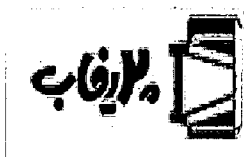


گزارش سالیانه هیئت مدیره به مجمع عمومی عادی سالیانه صاحبان سهام
 (برای سال مالی منتهی به پایان اسفند سال ۱۳۹۸)

Tehran Cement Group



در اجرای مفاد ماده ۲۳۲ اصلاحیه قانون تجارت ، مصوب اسفند ماه ۱۳۴۷ و ماده ۴۵ قانون بازار اوراق بهادار بدینوسیله گزارش در باره فعالیت و وضع عمومی شرکت برای سال مالی منتهی به ۱۳۹۸/۱۲/۲۹ بر پایه سوابق ، مدارک و اطلاعات موجود تهیه و به شرح ذیل تقدیم می گردد .

گزارش حاضر به عنوان یکی از گزارش های سالانه هیئت مدیره به مجمع مبتنی بر اطلاعات ارائه شده در صورت های مالی بوده و اطلاعاتی را در خصوص وضع عمومی شرکت و عملکرد هیئت مدیره فراهم می آورد .

به نظر اینجانبان اطلاعات مندرج در این گزارش که در باره عملیات و وضع عمومی شرکت می باشد ، با تاکید بر ارائه منصفانه نتایج عملکرد هیئت مدیره و در جهت حفظ منافع شرکت و انطباق با مقررات قانونی و اساسنامه شرکت تهیه و ارائه گردیده است . این اطلاعات هماهنگ با واقعیت های موجود بوده و اثرات آنها در آینده تا حدی که در موقعیت فعلی می توان پیش بینی نمود به نحو درست و کافی در این گزارش ارائه گردیده و هیچ موضوعی که عدم آگاهی از آن موجب گمراهی استفاده کنندگان می شود ، از گزارش حذف نگردیده و در تاریخ ۱۳۹۹/۰۲/۲۴ به تائید هیئت مدیره رسیده است .

اعضاء	سمت	نام نماینده اشخاص حقوقی	اعضای هیئت مدیره و مدیرعامل
	رئیس هیئت مدیره (غیر موظف)	آقای مرتضی داداش	شرکت گسترش صنایع معدنی کاور پارس (سهامی خاص)
	نایب رئیس هیئت مدیره و مدیرعامل	آقای سیدعباس حسینی	شرکت سیمان هگمتان (سهامی عام)
	عضو هیئت مدیره (غیر موظف)	آقای علی محمدبند	بنیاد مستضعفان انقلاب اسلامی
	عضو هیئت مدیره (غیر موظف)	آقای بابک نظریان	شرکت گروه مالی بانک مسکن (سهامی عام)
		فاقد نماینده	شرکت مادر تخصصی مالی و سرمایه گذاری سینا (سهامی خاص)

گزیده اطلاعات

سال ۱۳۹۶	سال ۱۳۹۷	سال ۱۳۹۸	واحد سنجش	شرکت اصلی
اطلاعات عملکرد سال مالی				
۲,۵۴۰,۷۷۷	۳,۲۷۷,۸۴۹	۴,۶۱۹,۱۵۱	میلیون ریال	فروش خالص
۱۳۰,۳۱۲	۳۱۳,۴۸۴	۷۷۰,۴۲۴	میلیون ریال	سود عملیاتی
۴۱,۳۴۷	۵۵,۹۴۸	۳۵۳,۹۱۱	میلیون ریال	درآمدها و هزینه های غیر عملیاتی
۵,۹۳۸	(۱۶۹,۲۸۰)	۴۸۶,۹۶۸	میلیون ریال	سود(زیان) خالص - پس از کسرمالیات
(۱۲,۱۷۴)	۷۸۳,۳۰۲	۶۲۹,۳۰۳	میلیون ریال	وجوه نقد حاصل از فعالیت های عملیاتی
اطلاعات وضعیت مالی در پایان سال :				
۸,۶۳۰,۹۸۱	۸,۶۵۳,۳۰۵	۱۰,۸۱۴,۱۷۰	میلیون ریال	جمع دارایی ها
۴,۸۲۹,۶۵۰	۵,۰۲۱,۳۵۴	۶,۶۹۵,۲۵۱	میلیون ریال	جمع بدهی ها
۱,۷۵۰,۰۰۰	۱,۷۵۰,۰۰۰	۱,۷۵۰,۰۰۰	میلیون ریال	سرمایه ثبت شده
۳,۸۰۱,۳۳۱	۳,۶۳۱,۹۵۱	۴,۱۱۸,۹۱۹	میلیون ریال	جمع حقوق صاحبان سهام
نرخ بازده				
۰,۰۷	(۱/۹۶)	۵	درصد	نرخ بازده دارایی ها
۰,۱۵	(۴/۵۶)	۱۲/۵	درصد	نرخ بازده حقوق صاحبان سهام (ارزش ویژه)
اطلاعات سهام				
۱,۷۵۰,۰۰۰,۰۰۰	۱,۷۵۰,۰۰۰,۰۰۰	۱,۷۵۰,۰۰۰,۰۰۰	عدد	تعداد سهام در زمان برگزاری مجمع
۹۳	-	-	ریال	اولین پیش بینی سود هر سهم
۱۲۹	--	-	ریال	آخرین پیش بینی سود هر سهم
۳	(۹۷)	۲۷۸	ریال	سود واقعی هر سهم
۰,۳	--	-	ریال	سود نقدی هر سهم (پیشنهادات هیات مدیره)
۱,۲۸۸	۹,۶۰۳	۶۶,۹۱۰	ریال	آخرین قیمت هر سهم (در تاریخ تأیید گزارش)
۱,۰۰۰	۱,۰۰۰	۱,۰۰۰	ریال	ارزش دفتر هر سهم
۴۳۰	(۹۹)	۲۴۱	ریال	نسبت قیمت به درآمد واقعی هر سهم
سایر اطلاعات				
۱,۱۲۴	۱,۰۵۶	۱,۰۴۷	نفر	متوسط تعداد کارکنان شرکت



سیمان تهران (شرکت سهامی عام)
گزارش فعالیت و وضع عمومی شرکت
برای سال مالی منتهی به ۲۹ اسفند ۱۳۹۸


تلفیقی گروه	واحد سنجش	سال ۱۳۹۸	سال ۱۳۹۷	سال ۱۳۹۶
اطلاعات عملکرد مالی طی سال				
فروش خالص	میلیون ریال	۱۱,۶۱۴,۸۷۹	۷,۷۶۰,۳۲۲	۷,۱۸۱,۵۶۴
سود عملیاتی	میلیون ریال	۱,۹۹۴,۵۲۴	۱,۳۸۹,۵۴۷	۷۴۸,۶۹۲
درآمدها و هزینه های غیر عملیاتی	میلیون ریال	۵۰۸,۹۴۰	۲۲۵,۱۹۴	(۱۰۸,۹۲۰)
سود (زیان) خالص - پس از کسرمالیات	میلیون ریال	۱,۱۶۷,۵۳۲	۳۶۴,۳۷۲	(۱۰۴,۹۱۲)
اصلاح اشتباهات	میلیون ریال	(۲۸۵,۳۱۲)	(۳۸,۷۱۲)	(۲۴۶,۶۰۰)
وجوه نقد حاصل از فعالیت های عملیاتی	میلیون ریال	۱,۷۳۸,۰۱۶	۱,۷۷۳,۱۸۷	۸۴۲,۰۳۷
اطلاعات وضعیت مالی در پایان سال :				
جمع دارایی ها	میلیون ریال	۱۷,۴۹۱,۴۰۰	۱۶,۰۹۹,۷۹۷	۱۷,۸۹۴,۴۵۱
جمع بدهی ها	میلیون ریال	۱۴,۲۱۷,۷۲۸	۱۴,۱۷۴,۹۷۸	۱۶,۱۳۱,۶۲۴
سرمایه ثبت شده	میلیون ریال	۱,۷۵۰,۰۰۰	۱,۷۵۰,۰۰۰	۱,۷۵۰,۰۰۰
جمع حقوق صاحبان سهام	میلیون ریال	۳,۲۷۳,۶۷۲	۱,۹۲۴,۸۱۹	۱,۷۶۲,۸۲۷
نرخ بازده				
نرخ بازده دارایی ها	درصد	۶/۹۵	۲/۱۵	(۰/۶)
نرخ بازده حقوق صاحبان سهام (ارزش ویژه)	درصد	۴۴/۹۲	۱۹/۷۶	(۶)
سایر اطلاعات :				
متوسط تعداد کارکنان شرکت	نفر	۱,۷۸۱	۱,۹۳۱	۲,۲۷۹

سهامداران گرامی :

خداوند بزرگ را سپاسگزاریم که توفیق عنایت کرد تا در سال مورد گزارش که به فرموده مقام معظم رهبری مزین به سال (رونق تولید) نامگذاری شده بود در حد وسع و توان به رغم تمامی شرایط رقابت پیرامونی در محیط کسب و کار و با توجه به فضای رکود در اثر تحریم های اقتصادی در کشور و فراز و نشیب های سپری شده در صنعت سیمان با جدیت و تلاش مجموعه همکاران اعم از معاونان، مدیران، مهندسين، کارشناسان و کلیه کارکنان زحمتکش در سایه الطاف حضرت حق، مفتخریم که عملکرد یک سال شرکت سیمان تهران و شرکت های گروه را در مجمع عمومی عادی سالیانه به محضر سهامداران محترم تقدیم نماییم.

هیئت مدیره و مدیریت شرکت معتقد است که امانتدار سهامداران محترم بوده و به منظور حفظ و حراست از این امانت گرانبها که مسئولیت آن را به عهده دارد از انجام هیچ تلاش و کوششی دریغ نورزیده و با همدلی و مشارکت عمومی خانواده معظم گروه سیمان تهران با اعتقاد راسخ در تحقق اهداف سازمان کوشا باشد.

هیئت مدیره شرکت سیمان تهران



سیمان تهران (شرکت سهامی عام)
گزارش فعالیت و وضع عمومی شرکت
برای سال مالی منتهی به ۲۹ اسفند ۱۳۹۸



۱- اعضاء هیئت مدیره: مشخصات اعضای هیئت مدیره شرکت سیمان تهران به شرح زیر می باشد.

تاریخ عضویت در هیئت مدیره	تحصیلات		سمت	نام و نام خانوادگی (نماینده شخصیت حقوقی)
	رشته	مدارک حرفه‌ای		
۱۳۹۹/۰۱/۲۷	مهندسی راه و ساختمان	لیسانس	رئیس هیئت مدیره	مرتضی داداش
۱۳۹۹/۰۱/۱۸	مهندسی صنایع	فوق لیسانس	مدیرعامل و نایب رئیس هیئت مدیره (موظف)	سیدعباس حسینی
۱۳۹۷/۰۷/۲۹	مدیریت	فوق لیسانس	عضو هیئت مدیره (غیر موظف)	علی محمد بُد
۱۳۹۸/۰۴/۰۲	علوم بانکی	لیسانس	عضو هیئت مدیره (غیر موظف)	بابک نظریان
			فاقد نماینده	شرکت مادر تخصصی و مالی وسرمایه گذاری سینا

۲- اطلاعات مربوط به مدیران اجرایی شرکت در حال حاضر :

الف) مشخصات مربوط به مدیران ارشد اجرایی شرکت :

نام و نام خانوادگی	سمت	تحصیلات		سابقه اجرائی در شرکت /سال	سابقه خارج از شرکت /سال
		مدارک حرفه ای	رشته		
سید عباس حسینی	مدیر عامل و نائب رئیس هیئت مدیره	فوق لیسانس	مهندسی صنایع	۴/۵	۱۳/۵
محسن رستمی	معاونت مالی	لیسانس	حسابداری	۵	۲۳
فرخ زینال پور	معاونت اقتصادی و برنامه ریزی	فوق لیسانس	مدیریت دولتی	۱/۵	۲۸
حبیب اله رحمانی	معاون منابع انسانی	فوق لیسانس	مدیریت بازرگانی	۶ ماه	۲۲
اسکندر بابائی	معاون بازرگانی	فوق لیسانس	مدیریت بازرگانی	۳	۲۵
فرشاد فیروزجائی کاردر	مدیر مجتمع	فوق لیسانس	شیمی	۲۱	-

ب) افشای فرآیند تصمیم‌گیری در خصوص تعیین حقوق و مزایای مدیران ارشد اجرایی :
 نصب و عزل کلیه مامورین و کارکنان شرکت و تعیین شغل و حقوق و انعام و ترفیع و تنبیه و تعیین سایر شرایط استخدامی در اختیار هیئت مدیره شرکت می باشد که به مدیر عامل تنفیذ گردیده است .

ج) افشای سیاست کلی شرکت در ارتباط با پاداش اعضای هیئت مدیره :
 پرداخت پاداش هیئت مدیره از اختیارات مجمع عمومی سالیانه می باشد .

۳- اطلاعات مربوط به مشخصات کلی کمیته حسابرسی و بالاترین مقام مالی

نام و نام خانوادگی	سمت	تحصیلات	رشته تحصیلی	تاریخ عضویت در کمیته حسابرسی
علی محمد بد	رئیس کمیته	فوق لیسانس	مدیریت	۱۳۹۷/۰۸/۰۱
بابک نظریان	عضو کمیته	لیسانس	علوم بانکی	۱۳۹۸/۰۵/۰۱
سجاد ورقائی	عضو دبیر کمیته	فوق لیسانس	مدیریت دولتی	۱۳۹۷/۰۳/۰۱
محسن رستمی	سرپرست معاونت مالی	لیسانس	حسابداری	۱۳۹۹/۰۲/۰۲

۴- اطلاعات مربوط به حسابرس مستقل و بازرس قانونی شرکت:

موسسه حسابرسی مفید راهبر بعنوان حسابرس و بازرس قانونی شرکت برای سال مالی منتهی به ۱۳۹۸/۱۲/۲۹ به موجب تصمیم مجمع عمومی عادی مورخ ۱۳۹۸/۰۴/۳۱ انتخاب گردیده است. تعیین حق الزحمه به موسسه حسابرسی مفید راهبر به هیئت مدیره تنفیذ شده است.

❖ روند سرمایه شرکت

تاریخ تصویب مجمع	از مبلغ میلیون ریال	به مبلغ میلیون ریال	درصد افزایش	منبع تامین
۱۳۷۸/۰۳/۳۱	۶۲.۵۰۰	۷۵.۰۰۰	۲۰,۰	مطالبات و آورده نقدی
۱۳۷۹/۰۴/۲۰	۷۵.۰۰۰	۱۰۰.۰۰۰	۳۳,۳	مطالبات و آورده نقدی
۱۳۸۱/۰۴/۲۹	۱۰۰.۰۰۰	۱۶۵.۰۰۰	۶۵,۰	مطالبات و آورده نقدی
۱۳۸۲/۰۴/۱۶	۱۶۵.۰۰۰	۲۸۸.۷۵۰	۷۵,۰	مطالبات و آورده نقدی
۱۳۸۳/۰۴/۲۲	۲۸۸.۷۵۰	۴۸۱.۲۵۰	۶۶,۷	مطالبات و آورده نقدی
۱۳۸۴/۱۲/۱۴	۴۸۱.۲۵۰	۷۲۱.۸۷۵	۵۰,۰	سایر اندوخته ها
۱۳۸۵/۰۹/۱۲	۷۲۱.۸۷۵	۹۰۲.۳۴۳	۲۵,۰	مطالبات و آورده نقدی
۱۳۸۶/۱۲/۱۹	۹۰۲.۳۴۳	۱.۰۹۳.۷۴۳	۲۱,۲	مطالبات و آورده نقدی
۱۳۸۷/۰۴/۲۹	۱.۰۹۳.۷۴۳	۱.۳۱۲.۴۹۱	۲۰,۰	مطالبات و آورده نقدی
۱۳۹۰/۰۴/۲۸	۱.۳۱۲.۴۹۱	۱.۵۰۰.۰۰۰	۱۴,۳	مطالبات و آورده نقدی
۱۳۹۲/۱۰/۲۳	۱.۵۰۰.۰۰۰	۱.۷۵۰.۰۰۰	۱۶,۷	مطالبات و آورده نقدی

سیمان تهران (شرکت سهامی عام)
گزارش فعالیت و وضع عمومی شرکت
برای سال مالی منتهی به ۲۹ اسفند ۱۳۹۸



❖ فهرست سهامداران شرکت و تعداد درصد سهام آن‌ها نسبت به کل سهام شرکت در پایان سال مالی منتهی به ۱۳۹۸/۱۲/۲۹ و تاریخ ۱۳۹۹/۰۴/۳۱ به شرح ذیل بوده است:

۱۳۹۸/۱۲/۲۹		۱۳۹۹/۰۴/۳۱		شرح	ردیف
درصد	تعداد سهام	درصد	تعداد سهام		
۵۰	۸۷۵,۰۰۲,۷۸۴	۵۰	۸۷۵,۰۰۲,۷۸۴	شرکت صنایع معدنی کاوه پارس (سهامی خاص)	۱
۳/۰۵	۵۳,۴۰۰,۰۰۰	۳/۰۵	۵۳,۴۰۰,۰۰۰	گروه توسعه مالی مهر آیندگان (سهامی عام)	۲
۵/۰۱	۸۷,۶۵۰,۰۰۰	۳/۰۱	۵۲,۶۵۰,۰۰۰	شرکت سام الکترونیک (سهامی عام)	۳
۲/۴۴	۴۲,۷۴۸,۷۸۹	۲/۴۴	۴۲,۷۴۸,۷۸۹	سرمایه گذاری ملی ایران (سهامی عام)	۴
۲/۳۷	۴۱,۴۹۹,۶۵۷	۲/۱۶	۳۷,۷۷۵,۶۰۵	شرکت گروه مالی بانک مسکن (سهامی عام)	۵
۰	۰	۲	۳۵,۰۰۰,۰۰۰	شرکت رادیس الکترونیک (سهامی خاص)	۶
۰	۰	۲	۳۵,۰۰۰,۰۰۰	شرکت راما الکترونیک (سهامی خاص)	۷
۱/۰۸	۱۸,۹۸۰,۰۰۰	۱/۰۸	۱۸,۹۸۰,۰۰۰	بنیاد مستضعفان انقلاب اسلامی	۸
۱/۰۳	۱۸,۰۷۶,۹۸۸	۱/۰۱	۱۷,۶۲۰,۰۰۰	علیرضا عسکری مارانی	۹
۳	۵۲,۵۰۰,۰۰۰	۱	۱۷,۵۰۰,۰۰۰	شرکت تکوین الکترونیک (سهامی خاص)	۱۰
۰/۹۷	۱۷,۰۰۰,۰۰۰	۰/۹۷	۱۷,۰۰۰,۰۰۰	شرکت بازرگانی همقدمان (سهامی خاص)	۱۱
۰/۹۷	۱۷,۰۰۰,۰۰۰	۰/۹۷	۱۷,۰۰۰,۰۰۰	شرکت توسعه ساختمانی سلین (سهامی خاص)	۱۲
۰/۷۹	۱۳,۷۸۴,۰۳۸	۰/۷۹	۱۳,۷۸۴,۰۳۸	بیمه البرز (سهامی عام)	۱۳
۰,۷۴	۱۳,۰۰۰,۰۰۰	۰	۰	صندوق سرمایه گذاری با درآمد ثابت کوثر یکم	۱۴
۰/۵۹	۱۰,۲۵۲,۴۸۲	۰/۴۷	۸,۱۶۰,۰۰۰	سید سعید حسینی	۱۵
۰,۵۲	۹,۰۸۱,۵۴۰	۰,۲۶	۴,۵۵۹,۰۰۰	امیر عسکری مارانی	۱۶
۰,۵۰	۸,۸۱۱,۶۱۸	۰/۳۹	۶,۸۱۱,۶۱۸	ستاره کیوانی	۱۷
۲۶/۹۳	۴۷۱,۲۱۲,۱۰۴	۲۸/۴۰	۴۹۷,۰۰۸,۱۶۶	سایر اشخاص	۱۸
۱۰۰	۱,۷۵۰,۰۰۰,۰۰۰	۱۰۰	۱,۷۵۰,۰۰۰,۰۰۰	جمع	

سیمان تهران (شرکت سهامی عام)
گزارش فعالیت و وضع عمومی شرکت
برای سال مالی منتهی به ۲۹ اسفند ۱۳۹۸



❖ شرکت از منظر بورس اوراق بهادار

۱- وضعیت معاملات و قیمت سهام

شرکت سیمان تهران در بورس اوراق بهادار تهران در گروه «سیمان، آهک و گچ» با نماد «ستران» درج شده است. وضعیت سهام شرکت طی ۵ سال اخیر به شرح زیر بوده است:

سال مالی منتهی به	تعداد سهام معامله شده	ارزش سهام معامله شده ریال	تعداد	تعداد	ارزش سهام معامله شده ریال	تعداد سهام معامله شده	سال مالی منتهی به
			روز بازار نماد (۲)	روز بازار نماد (۱)			
۱۳۹۸/۱۲/۲۹	۱,۸۹۶,۹۲۴,۴۲۵	۲۲,۹۱۰,۵۹۶,۴۹۴,۹۰۷	۲۲۲	۲۳۸	۲۲,۹۱۰,۵۹۶,۴۹۴,۹۰۷	۱,۸۹۶,۹۲۴,۴۲۵	۱۳۹۸/۱۲/۲۹
۱۳۹۷/۱۲/۲۹	۶۸۹,۲۰۱,۵۸۳	۶۵۶,۵۱۱,۲۶۱,۶۵۲,۰۱	۲۱۶	۲۴۳	۶۵۶,۵۱۱,۲۶۱,۶۵۲,۰۱	۶۸۹,۲۰۱,۵۸۳	۱۳۹۷/۱۲/۲۹
۱۳۹۶/۱۲/۳۰	۱۳۶,۵۹۵,۲۲۵	۲۴۳,۲۶۶,۲۴۰,۴۹۹	۲۰۸	۲۴۳	۲۴۳,۲۶۶,۲۴۰,۴۹۹	۱۳۶,۵۹۵,۲۲۵	۱۳۹۶/۱۲/۳۰
۱۳۹۵/۱۲/۲۹	۲۳۶,۵۴۴,۶۵۰	۵۷۷,۱۷۶,۱۱۲,۶۸۸	۲۰۳	۲۲۰	۵۷۷,۱۷۶,۱۱۲,۶۸۸	۲۳۶,۵۴۴,۶۵۰	۱۳۹۵/۱۲/۲۹
۱۳۹۴/۱۲/۲۹	۱۴۵,۶۳۱,۷۶۱	۳۰۴,۴۵۲,۶۸۰,۸۷۰	۲۲۹	۳۴۰	۳۰۴,۴۵۲,۶۸۰,۸۷۰	۱۴۵,۶۳۱,۷۶۱	۱۳۹۴/۱۲/۲۹

(۱) : تعداد روزهای باز بودن نماد (بر اساس اطلاعیه سازمان بورس اوراق بهادار برای سال ۱۹۴ الی ۹۸)

(۲) : تعداد روزهایی که نماد معامله شده است (بر اساس آمار معاملات سالیانه)

۲- رتبه کیفیت افشاء اطلاعات و نقدشوندگی سهام

وضعیت رتبه بندی شرکت از لحاظ نقد شونددگی سهام و کیفیت افشاء اطلاعات (در بازار اول) در سال مالی منتهی به ۱۳۹۸/۱۲/۲۹ بر اساس ارزیابی سازمان بورس و اوراق بهادار به شرح زیر بوده است:

رتبه	شرح		
	سال ۱۳۹۶	سال ۱۳۹۷	سال ۱۳۹۸
۱۵۴	-	-	کیفیت افشاء و اطلاع رسانی
۲۴۳	۲۴۳	۲۳۸	تعداد روزهای گشایش نماد
۲۰۸	۲۱۶	۲۲۲	تعداد روزهای معاملاتی
%۸	%۳۹	%۱۰۸	نسبت حجم معاملات به میانگین موزون سرمایه

❖ جایگاه شرکت در صنعت سیمان

در حال حاضر ۷۸ کارخانه سیمان فعال در کشور وجود دارد جمع تحویل این کارخانجات در سال ۱۳۹۸ به ۵۸,۲۷۹,۷۳۹ تن رسید که نسبت به سال گذشته ۴,۰۶۵,۶۹۴ تن (معادل ۷,۵ درصد) افزایش داشته است. شرکت سیمان تهران در بین شرکتهای فعال در این صنعت با حجم فروش معادل ۲,۶۱۵,۳۱۴ تن حدوداً ۴,۵٪ سهم فروش سیمان کشور را در اختیار دارد.

شرح	سال ۱۳۹۸	سال ۱۳۹۷	افزایش (کاهش)
تولید کلینکر	۶۳,۸۸۲,۳۹۳	۶۰,۸۶۹,۱۳۶	۴,۹۵٪
تولید سیمان	۵۹,۳۱۳,۲۲۹	۵۵,۰۹۷,۶۴۱	۷,۷٪
تحویل داخلی سیمان	۵۲,۶۷۵,۵۹۷	۴۸,۵۹۲,۰۵۷	۸,۴٪
تحویل صادراتی سیمان	۵,۶۰۴,۱۴۲	۵,۶۲۱,۹۸۸	۰,۳٪
جمع کل	۵۸,۲۷۹,۷۳۹	۵۴,۲۱۴,۰۴۵	۷,۵٪
تحویل صادراتی کلینکر	۸,۹۰۹,۱۸۹	۶,۷۹۱,۷۵۶	۳۱٪
جمع کل تحویل سیمان و کلینکر	۶۷,۱۸۸,۹۲۸	۶۱,۰۰۵,۸۰۱	۱۰٪

میزان فروش داخلی و صادراتی شرکت های عمده تولیدکننده سیمان در کشور
 ارقام به تن

نام شرکت	سیمان تهران	سیمان آبیگ	سیمان سپاهان	سیمان مازندران	سیمان هرمزگان
میزان فروش	۲,۶۱۵,۳۱۴	۳,۱۰۴,۶۶۹	۲,۴۶۰,۳۷۳	۱,۷۵۴,۹۹۸	۲,۷۲۰,۶۸۲

مهمترین قوانین و مقررات حاکم بر فعالیت شرکت عبارتند از :

- قانون اساسی
- قانون تجارت
- قانون بازار اوراق بهادار
- قانون مالیات های مستقیم
- قانون مالیات بر ارزش افزوده
- قانون کار و تامین اجتماعی
- اساسنامه شرکت
- مصوبات انجمن صنفی کارفرمایان صنعت سیمان
- قوانین و مقررات حفاظت از محیط زیست
- قوانین مبارزه با پولشویی
- مقررات و بخشنامه های ابلاغی از طرف سهامدار عمده

فعالیت خطوط تولیدی شرکت :

شرکت سیمان تهران در تاریخ ۱۳۳۳/۰۷/۱۰ تحت شماره ۴۵۰۳ در اداره ثبت شرکتها و مالکیت صنعتی تهران به ثبت رسیده است. فعالیت هریک از خطوط تولیدی کارخانه در پایان سال مالی مورد گزارش به شرح جدول زیر می باشد:

فروش	میزان تولید در سال مالی منتهی به ۱۳۹۸/۱۲/۲۹		واحد سنجش	واحد های تولید
	سیمان	کلینکر		
.	.	.	تن	واحد ۳
۲۴۲,۷۳۸	۲۵۱,۸۷۸	۱۸۲,۰۲۸	تن	واحد ۴
۶۳۸,۵۸۲	۶۳۶,۹۴۲	۲۷۸,۴۹۴	تن	واحد ۶
۲۹۶,۹۲۵	۳۱۵,۹۱۶	.	تن	واحد ۷
۱,۰۰۰,۸۹۲	۱,۰۱۲,۲۲۴	۸۳۶,۸۸۹	تن	واحد ۸
۴۳۶,۱۷۶	۴۳۷,۳۹۰	۶۵۹۶۱۵	تن	واحد ۹
۲,۶۱۵,۳۱۴	۲,۶۵۴,۳۵۰	۱,۹۵۷,۰۲۶	تن	جمع

❖ محصولات شرکت :

شرکت سیمان تهران با بهره گیری از پنج واحد تولیدی ، آزمایشگاه های کنترل کیفیت و تنوع محصول، با داشتن پتانسیل گسترده در بخش معادن و مواد اولیه و تلاش متخصصین و کارشناسان خود، توانسته است به عنوان بهترین تولیدکننده سیمانهای چاه نفت با تولید ۵ کلاس از این سیمان مطابق استاندارد انجمن نفت امریکا (API) و همچنین تولید ۷ نوع سیمان پرتلند منطبق بر استاندارد ملی ایران به شماره ۳۸۹ ISIRI و دو نوع سیمان پرتلند پوزولانی منطبق بر استاندارد ایران به شماره ۳۴۳۲ ISIRI و تولید سیمان رنگی از نظر تنوع تولید نیز سرآمد کارخانه های تولید سیمان کشور باشد.

گروه کارشناسی مهندسی فروش شرکت سیمان تهران ضمن معرفی مشخصات و کاربردهای انواع سیمان تولیدی شرکت، آمادگی دارد اطلاعات تخصصی در زمینه فنی و کیفی محصولات خود را حسب اعلام نیاز در اختیار مصرف کنندگان محترم قرار دهد .

شرکت سیمان تهران با اتکاء به دست آورد های مرکز تحقیق و توسعه خود توانمندی طراحی و تولید انواع سیمان با کاربری های مورد نظر مصرف کنندگان در سازه های ویژه زمینی و دریائی ، سدسازی ها ، اسکله ها ، نیروگاه ها، برج های بلند ، چاه های نفت و را در اختیار داشته و آمادگی مشاوره تخصصی در زمینه های مورد نیاز مشتریان خود را دارد .

نوع تولیدات و گستره کاربری آنها		
ردیف	گستره کاربری	کلاس
	معمولی برای مصارف عمومی	نوع ۱
	بامقاومت متوسط و مرارت هیدراسیون متوسط برای مصرف در سافتمان سدها و قطعات بزرگ بتونی	نوع ۲
	با مقاومت اولیه بالا برای بتون ریزی سریع و برداشت کفراژ پس از مدت کوتاهتر	نوع ۳
	با مرارت هیدراسیون کم برای مصرف در سافتمان سدها و قطعات بزرگ بتونی	نوع ۴
	ضد سولفات برای مصرف در سافتمان بلادر ، پلها ، و شوره (ازها)	نوع ۵
	در سافتمانهای بتنی معمولی و بیشتر در مواردی که مقاومت متوسط در مقابل املاح شیمیایی (سولفات و کلر) و نیز مرارت هیدراسیون متوسط مورد نظر باشد استفاده میشود.	پوزولانی
	<p>۱- دوام و پایداری بتن حاصل در محیط هایی با فورندگی زیاد حاوی غلظت بالای کلر سولفات بسیار مطلوب می باشد.</p> <p>۲- به سبب مرارت هیدراسیون اولیه کم دارای کاربرد گسترده ای در بتن ریزی های مجیم می باشد.</p> <p>۳- سبب جذب نسبتاً کامل از هیدراسیون و مذف نسبتاً کامل تفلفل بتن میگردد.</p> <p>۴- قابلیت مصرف بسیار گسترده در مواردی دارد که شن و ماسه مستعد ایجاد واکنش سیلیکاتی - قلیایی هستند و انجام این واکنش ها را به شدت محدود میکند .</p> <p>۵- این نوع سیمانها قابلیت مصرف بالایی در محیطهای بسیار گرم و مرطوب دارند و نیاز به خلک سازی و کاهش درجه مرارت بتن و صرف هزینه زیاد در این مورد برای بتنها سافت شده از این سیمانها وجود ندارد .</p> <p>۶- با توجه به ماهیت پوزولان و مرارت هیدراسیون کم در مورد کاربرد این سیمانها در هوا سرد و مصارف معمولی باید (مان بینگری را برای نگهداری بتن صرف نمود .</p>	پوزولانی ویژه
	با مقاومت بالا خصوصاً در مقابل ازلزه ، برای مصرف در مقاوم سازی سافتمانها	۱-۴۲۵
	با مقاومت بسیار بالا	۱-۳۲۵
	جهت مصرف در نمای سافتمانها و قطعات بتونی	رنگی
	برای مصرف تا عمق ۶۰۰۰ فوت (۱۸۲۹ متر)	A
	با مقاومت بالا در برابر سولفات ، برای مصرف تا عمق ۶۰۰۰ فوت (۱۸۲۹ متر)	B
	با مقاومت بالا در برابر سولفات ، برای مصرف تا عمق ۱۲۰۰۰ فوت (۳۶۵۸ متر)	D
	با مقاومت بالا در برابر سولفات ، برای مصرف تا عمق ۱۴۰۰۰ فوت (۴۲۶۷ متر)	E
	سیمان پایه برای مصرف تا عمق ۸۰۰۰ فوت (۲۴۳۸ متر)	G

❖ تاریخچه :

❖ شرکت سهامی عام سیمان تهران در تاریخ ۱۳۳۳/۰۷/۱۰ تحت شماره ۴۵۰۳ در اداره ثبت شرکتها و مالکیت صنعتی تهران به ثبت رسیده و متعاقباً از شهریور ۱۳۳۵ شروع به بهره برداری نموده است. و در آذر ماه ۱۳۴۷ در سازمان بورس اوراق بهادار تهران پذیرفته شده است. در حال حاضر شرکت سیمان تهران جزء واحدهای تجاری فرعی شرکت هلدینگ صنایع معدنی کاوه پارس است و واحد تجاری نهائی گروه، شرکت هلدینگ صنایع معدنی کاوه پارس می باشد. نشانی مرکز اصلی شرکت در تهران و کارخانه های آن در غنی آباد شهر ری و شهرک مشیریه واقع می باشد.

❖ موضوع فعالیت شرکت:

▪ موضوع فعالیت شرکت طبق ماده ۲ اساسنامه عبارت است از: احداث کارخانجات سیمان، خرید، نصب، راه اندازی و بهره برداری از آنها و صنایع وابسته به آن، اکتشاف و بهره برداری از معادن مورد نیاز، صادرات محصولات تولیدی خود و شرکتهای وابسته، خرید دارایی ها و اموال و مشارکت در سایر شرکتهای از طریق تأسیس یا تعهد سهام شرکتهای جدید یا خرید یا تعهد سهام شرکتهای موجود، واردات مواد اولیه، لوازم یدکی و ماشین آلات مورد نیاز، و بطور کلی شرکت می تواند کلیه عملیات و معاملات مالی و تجاری و صنعتی که بطور مستقیم یا غیرمستقیم به تمام یا هریک از موضوعات مشروحه فوق مربوط باشد مبادرت نماید، شرکت میتواند در صورت لزوم نسبت به سرمایه گذاری در شرکتهای خارجی، به صورت مشارکت یا تأسیس شرکت در خارج با رعایت مقررات قانونی اقدام نماید.

▪ براساس پروانه بهره برداری صادره توسط وزارت صنایع، بهره برداری از کارخانه تولید پاکت سیمان تهران با ظرفیت اسمی ۴۰ میلیون پاکت در سال، از ۱۵ آبانماه ۱۳۵۲ شروع گردیده است. هم اکنون به دلیل استفاده از پاکتهای p.p فعالیت کارخانه تولید پاکت کاغذی متوقف می باشد.

▪ واحد های شماره ۲۰۱ با مجموع ظرفیت تولید ۶۰۰ تن در روز با بیش از ۵۸ سال قدمت به دلیل فرسودگی و آلاینده گی و عدم توجه اقتصادی و مصرف انرژی بالا و بالا بودن هزینه های نگهداری از مدار تولید خارج گردیدند.

▪ واحد شماره ۵ با ظرفیت تولید ۳۰۰ تن در روز از سال ۱۳۴۱ مورد بهره برداری قرار گرفته و در سال ۸۵ همزمان با شروع بهره برداری آزمایشی واحد ۸ به دلیل عدم توجه اقتصادی و مشکلات زیست محیطی از مدار تولید خارج گردید.

▪ به دلیل رکود ساخت و ساز و فزونی عرضه سیمان نسبت به تقاضای هیات مدیره در تاریخ ۱۳۹۴/۰۶/۲۵ تصمیم به توقف تولید کلینکر در واحد هفتم نموده است.

▪ با توجه به راه اندازی واحد شماره ۹ که با آخرین تکنولوژی روز صنعت سیمان منطبق می باشد واحد مذکور با ظرفیت یک میلیون تن به واحدهای تولیدی شرکت اضافه شده است.

❖ تجزیه و تحلیل ریسک شرکت:

۱- ریسک قیمت نهاده‌های تولیدی

افزایش نرخ حامل‌های انرژی (برق، گاز، مازوت) در صورت عدم برنامه ریزی مناسب در جهت کاهش تأثیرات آن می‌تواند سودآوری صنعت سیمان را کاهش دهد. افزایش بهره‌وری انرژی، کاهش قیمت تمام شده، اجرای پروژه جایگزین ۲ (واحد نهم) سیمان تهران با تکنولوژی روز دنیا و کاهش مصرف انرژی از برنامه‌های شرکت سیمان تهران در جهت مقابله با تأثیرات افزایش هزینه انرژی و کاهش سودآوری شرکت می‌باشد. ضمناً به دلیل قدیمی بودن تکنولوژی در واحدهای خط ۳ و ۴ و ۶ هزینه‌های تعمیرات و نگهداری و محیط زیست رو به افزایش خواهد بود.

۲- ریسک رکود اقتصادی

رکود اقتصادی و به تبع آن کند شدن اجرای طرح‌های عمرانی و ساخت و ساز مسکن می‌تواند کاهش تقاضای مصرف را بدنبال آورده و یکی از عوامل ریسک صنعت سیمان و کاهنده سود در کوتاه مدت می‌باشد. موقعیت جغرافیایی مناسب شرکت سیمان تهران با توجه به فرسوده بودن ناوگان حمل و نقل در مقایسه با سایر تولیدکنندگان ریسک این شرکت را تا حدودی کاهش داده است. افزایش کیفیت محصول، افزایش تنوع تولید و تولید سیمانهای خاص با حاشیه سود بیشتر، مذاکره با مصرف‌کنندگان عمده، استفاده از روشهای نوین بازاریابی و فروش و برنامه ریزی جهت صادرات و حفظ و گسترش برند شرکت سیمان تهران از برنامه‌های شرکت جهت مقابله با کاهش سودآوری ناشی رکود اقتصادی می‌باشد.

۳- ریسک قوانین محیط زیست:

قوانین محیط زیست حاکم بر رشته فعالیت صنعت سیمان بر اساس شیوه نامه پایش منابع آلاینده محیط زیست به شرح زیر میباشد:

- اندازه‌گیری CO, SO₂, NO_x, H₂S, HCL و غبار خروجی دودکش کوره‌ها
- اندازه‌گیری PH, TSS, COD, دما، دترجنت (ABS)، نیترات، فسفات، آمونیاک، چربی، روغن و کلر آزاد برای ورودی و خروجی تصفیه‌خانه‌ها
- اندازه‌گیری پارامترهای O₃, NO₂, CO, PM_{2.5}, PM₁₀ و صوت
- مدیریت پسماندهای صنعتی و ویژه
- پایین بودن تکنولوژی فیلترهای غبارگیر واحد ۴
- اختراهای بالقوه و بالفعل سازمان محیط زیست در خصوص آلاینده‌ها

❖ برنامه‌های مدیریت زیست محیطی سیمان تهران

- پیشگیری، کاهش و کنترل گرد و غبار
- بهینه‌سازی مصرف انرژی فسیلی و الکتریکی
- پیشگیری، کنترل و کاهش ریزش مواد و روغن‌های صنعتی و دیگر مواد نفتی در فرآیند تولید
- جایگزینی و بهبود وضعیت فیلتراسیون در بخشهای مختلف و انعقاد قرارداد جهت بهبود فیلتراسیون واحد شماره ۶
- کاهش گازهای گلخانه‌ای
- تفکیک ضایعات غیر تولیدی

- بهینه سازی مصرف آب شرب و صنعتی

- کاهش و کنترل آلودگی صوتی

۴- ریسک تجاری

با توجه به وضعیت عرضه و تقاضای سیمان در کشور و ظرفیتهای ایجاد شده، موضوع صادرات از اهمیت بسزایی برخوردار می باشد که سیاستگذاریهای زیر می تواند در افزایش یا کاهش صادرات تأثیرگذار باشد:

- افزایش نرخ ارز موجب افزایش صادرات می گردد.

- تعامل و روابط حسنه با کشورهای همسایه، عقد قرارداد و پیمانهای اقتصادی صادرات سیمان کشور را تسهیل خواهد نمود.

- اجرای سیاستهای تشویقی دولت در خصوص صادرات، افزایش صادرات را به همراه خواهد داشت.

- معافیت های مالیاتی صادراتی اثر مثبت بر توسعه صادرات سیمان خواهد داشت.

- تسهیل امور حمل و نقل سیمان برای صادرات، افزایش صادرات را در پی خواهد داشت.

- نرخ فروش سیمان، خارج از مرزهای ایران به مراتب بالاتر از داخل می باشد، واردات سیمان در شرایط فعلی فاقد صرفه اقتصادی بوده و موضوعیتی ندارد.

- عدم افزایش قیمت فروش سیمان و تخفیفات فروش از جمله ریسک های تجاری صنعت سیمان به حساب می آید.

- افزایش تعرفه گمرکی باعث توقف صادرات به کشور عراق گردیده است .

- فزونی عرضه سیمان نسبت به تقاضا .

عدم امکان انتقال وجوه حاصل از صادرات

۵- ریسک تکنولوژی

نرخ تغییرات تکنولوژی در صنعت سیمان بسیار کند و تغییرات بصورت بطئی و آرام صورت می گیرد . سیمان تهران دارای ۲

نسل تکنولوژی صنعت سیمان می باشد که ۵۶٪ ظرفیت اسمی آن دارای تکنولوژی قدیمی که باعث افزایش هزینه

های تعمیرات و نگهداری و هزینه محیط زیست بوده و ۴۴٪ از ظرفیت آن دارای تکنولوژی جدید و مناسبی می

باشد. واحد هشتم و نهم شرکت سیمان تهران دارای جدیدترین نسل تکنولوژی سیمان می باشد.

۶- ریسک نوسانات نرخ بهره

تغییر نرخ بهره عمدتاً میتواند از کانال تغییر در سطح موجودی مطلوب سرمایه صنعت سیمان را تحت تاثیر قرار

دهد به این صورت که کاهش نرخ بهره باعث کاهش هزینه فرصت سرمایه گذاری، کاهش هزینه حقیقی اجاره

سرمایه و همچنین کاهش هزینه مالی اخذ تسهیلات شده و در نتیجه سودآوری پروژه ها و به تبع آن افزایش

سرمایه گذاری در این بخش می شود.

۷- افزایش نرخ ارز

با توجه به تغییر نرخ ارز و بدهیهای ارزی شرکتهای گروه ، افزایش نرخ ارزیکی از ریسکهای مهم شرکت می باشد.

تبدیل تسهیلات ارزی به تسهیلات ریالی با نرخ مناسب و افزایش نرخ ارز اگرچه هزینه شرکتهای را در پرداخت

تسهیلات ارزی افزایش می دهد اما از طرفی افزایش نرخ ارز موجبات افزایش مقداری و ریالی صادرات را فراهم

می نماید و شرکتهای داخلی را نیز تحت تاثیر مثبت خود قرار می دهد.

۸- ریسک نرخ ارز :

عوامل مورد بررسی در ریسک نرخ ارز مطابق با الگوی ابلاغ شده از سوی کمیته مدیریت ریسک بنیاد مستضعفان عبارتند از:

- ۱- نوسانات نرخ ارز برای حسابها و اسناد دریافتی یا پرداختی با منشاء ارزی
 - ۲- سهولت و امکان دسترسی تامین کنندگان به ارز مورد نیاز
 - ۳- تغییر میزان و قیمت منابع مصرفی و سرمایه ای با منشا ارزی
 - ۴- عوامل مرتبط با ریسک تامین و انتقال ارز مورد نیاز
- ❖ بررسی نوسانات نرخ ارز در دروه های سه ماهه در کمیته مدیریت ریسک صورت می گیرد افزایش نرخ ارز منجر به افزایش قیمت خرید قطعات مورد نیاز در خطوط سیمان تهران شده است. همچنین مشکلات مربوط به انتقال ارز و عدم دسترسی به قطعات خارجی مورد نیاز از جمله موارد شناسایی شده در این ریسک می باشد.

۹-ریسک نقدینگی :

عوامل مورد بررسی در ریسک نقدینگی مطابق با الگوی ابلاغ شده از سوی کمیته مدیریت ریسک بنیاد مستضعفان عبارتند از:

- ۱- احتمال عدم تحقق درآمد های حاصل از فروش خدمات / محصولات از منظر حجم یا قیمت پیش بینی شده
- ۲- وقفه یا عدم انجام تعهدات مالی / قراردادی و دریافت مطالبات از مشتریان و بنگاه های طرف معامله
- ۳- بی ثباتی در تامین وجوه تعهد شده از طرف بانک ها و تامین کنندگان سرمایه
- ۴- سطح اطمینان از نقدشوندگی دارایی های ثابت و غیره
- ۵- نسبت پرداخت عملیاتی به دریافت عملیاتی
- ۶- وابستگی سازمان به منابع مالی محدود
- ۷- تغییرات در دوره وصول مطالبات
- ۸- بی ثباتی در روند فروش شرکت
- ۹- نسبت مطالبات سنواتی از کل
- ۱۰-نسبت های جاری و آنی

❖ نتایج بررسی علت وجود ریسک نقدینگی در کمیته مدیریت ریسک شرکت سیمان تهران نشان داده است :

رکود اقتصادی، افزایش هزینه های پرسنلی و افزایش سایر هزینه ها به دلیل افزایش تورم، افزایش هزینه های شرکت به واسطه افزایش نرخ ارز و افزایش هزینه های مالی و شرایط فروش اعتباری و بلند مدت از جمله مواردی است که شرکت را با ریسک نقدینگی روبه رو کرده است این موارد منجر به افزایش اهرم بدهی شرکت ها، افزایش بهای تمام شده تولید به دلیل عدم امکان چانه زنی افزایش هزینه های مالی، افزایش ریسک تجاری و مالی، عدم تولید مستمر، عدم پرداخت بدهی ها، افزایش هزینه های مالی شرکت شده است.

۱۰- ریسک اعتباری :

عوامل مورد بررسی در ریسک اعتباری مطابق با الگوی ابلاغ شده از سوی کمیته مدیریت ریسک بنیاد مستضعفان عبارتند از:

- ۱- نامتوازن بودن سطح تعهدات، بدهی ها، مطالبات و درآمد های شرکت
 - ۲- وقفه یا ریسک دریافت مطالبات از مشتریان و بنگاه های طرف معامله
 - ۳- ناتوانی شرکت در ایفای تعهدات مرتبط با باز پرداخت دیون مالی و تسهیلات دریافتی از بانک ها
 - ۴- سطح اعتبار شرکت نزد بانکها و بنگاه های مالی و ناتوانایی در جذب تسهیلات بانکی
 - ۵- جرایم مالی ناشی از اقساط معوق و تاخیر در پرداخت دیون بانکی
 - ۶- تغییر در اعتبارات بانکی اختصاص یافته
 - ۷- تعداد جرایم و شکایات پیمانکاران و تامین کنندگان
 - ۸- چکهای برگشتی و اوراق بهادار نکول شده
 - ۹- تعداد و میزان پرونده های مالیاتی
 - ۱۰- توانایی پرداخت تعهدات به خزانه بنیاد
- ❖ بررسی این ریسک در کمیته ریسک نشان می دهد که به دلیل کاهش نقدینگی، کاهش گردش مالی حساب های شرکت و اخطار های بانک ها در خصوص تسویه وام ها و کاهش اعتبار مالی شرکت نزد بانک ها منجر به افزایش این ریسک در شرکت سیمان تهران شده است.
- افزایش این ریسک منجر به افزایش ریسک شهرت در نتیجه تاخیر در پرداخت به موقع بدهی ها و بازپرداخت تعهدات مالی، شکنندگی ساختار سرمایه شرکت می شود.
- ۱۱- ریسک بازار:

عوامل مورد بررسی در ریسک بازار مطابق با الگوی ابلاغ شده از سوی کمیته مدیریت ریسک بنیاد مستضعفان عبارتند از:

- ۱- نوسانات عرضه و تقاضا و رکود بازار
- ۲- تغییر در سلیق و انتظارات مصرف کنندگان

- ۳- ورود محصولات و عرضه کنندگان جدید
- ۴- ورود و خروج شرکت ها / رقبای جدید و تغییر در قدرت رقبا
- ۵- انحصار در بازار و چالش های اخذ سهم از بازار برای تازه وارد ها
- ۶- ریسک عرضه کالای جایگزین با کیفیت بالا و قیمت و هزینه کمتر
- ۷- مشکلات و تغییر در شبکه های عرضه کالا
- ۸- نوسانات قیمت کالا در بازارهای داخلی و خارجی
- ۹- تغییر در رویه های قیمت گذاری و استراتژی بازار اتحادیه ها و انجمن های صنفی
- ۱۰- تغییر در تعرفه ها و قیمت ها در کشورهای مبدا و مقصد

❖ تغییرات عمده در ریسک بازار و قیمت های فروش

۱- در سال ۱۳۹۷ و ۱۳۹۸ افزایش قیمت کرایه حمل و نقل منجر به کاهش ورود رقبا به بازار منطقه ای تهران شد و این مسئله موجب بهبود و کاهش ریسک بازار سیمان تهران شده است.

۲- افزایش قیمت مصوب سیمان در سال ۱۳۹۸ توسط انجمن صنفی صنعت سیمان منجر به افزایش نرخ فروش و بهبود سودآوری شرکت شده است و در نتیجه منجر به کاهش ریسک بازار سیمان تهران شده است.

۳- منابع مهم مالی و غیر مالی در دسترس شرکت و چگونگی استفاده از این منابع برای دستیابی به اهداف اعلام شده مدیر منابع مالی شرکت شامل منابع داخلی ، تسهیلات مالی دریافتی می باشد در این خصوص بدلیل فضای رقابتی بازار انجام فروش نسیه و ریسک ناشی از وصول مطالبات مطرح است که شرکت درصد کاهش متوسط دوره وصول مطالبات می باشد همچنین تسهیلات مالی دریافتی به عنوان دیگر منابع تامین مالی بدلیل داشتن حداثتباری دارای محدودیت می باشد .

۱۲- برنامه های آتی شرکت :

• اهداف بلند مدت و کوتاه مدت و اولویت آنها برای یک دوره زمانی معقول آتی (اهداف مالی و سایر اهداف مرتبط با کسب و کار) :

از اهداف بلند مدت شرکت می توان به افزایش ظرفیت تولیدی شرکت به منظور ارتقای رتبه تولید در صنعت سیمان کشور از لحاظ کمی و کیفی تا سال ۱۴۰۰ اشاره نمود . همچنین اهداف کوتاه مدت شامل برنامه ریزی جهت تولید و فروش سیمان در سال آتی بر اساس برنامه ریزی انجام شده و کسب سهم مناسب بازار می باشد

• چگونگی مواجهه مدیریت با روندهای بازار و تهدیدها و فرصت های برآمده از آن روندها و نحوه اندازه گیری میزان موفقیت و دوره زمانی ارزیابی آن .

شرکت سیمان تهران بصورت منظم و در دوره های زمانی ۳ ، ۶ ، ۹ ماهه و سالانه نسبت به برگزاری جلسات مدیریت ریسک جهت شناسایی فرصتها و تهدیدها مرتبط با روندهای بازار صنعت اقدام می نماید و همچنین

با استفاده از شاخص های کلیدی تولید ، فروش ، سودآوری و مقایسه با متوسط شاخص صنعت ، میزان موفقیت را در دوره های زمانی مرتبط ارزیابی می کند .

● برنامه توسعه محصولات یا خدمات جدید :

با توجه به تعداد و تنوع خطوط تولیدی در اختیار ، شرکت از انعطاف پذیری بالایی جهت تغییر در فرایندها و تولید انواع مختلف سیمان بر حسب نیاز بازار برخوردار می باشد و برنامه توسعه محصولات جدید بر مبنای نیاز بازار و اولویتهای کمی و کیفی مشتریان نسبت به تولید و فروش صورت می پذیرد .

● برنامه توسعه شبکه ها یا بازارهای جدید توزیع :

شرکت به منظور گسترش و توسعه بازار ، همواره در زمینه امکان سنجی و ورود به بازارهای جدید داخلی و خارجی تلاش می نماید و با توجه به راه اندازی خط ۹ تولید، سیاست کلی شرکت گسترش و توسعه بازارهای هدف و ورود به بازارهای جدید است .

چشم انداز رشته فعالیت سیمان در برنامه میان مدت ششم :

انتخاب اول برای سازه های برتر، حافظ محیط زیست و منافع ذی نفعان

ماموریت رشته فعالیت سیمان در برنامه میان مدت ششم :

تولید و عرضه سیمان با کیفیت برتر با اتکا به منابع انسانی توانمند و فناوری های نوین در فضای رقابتی.

اهداف اصلی در برنامه میان مدت ششم :

منظر مالی: رشد درآمد- مدیریت هزینه ها

منظر مشتریان و ذی نفعان: حفظ و افزایش سهم بازار با رویکرد مشتری مداری، ارتقا برند، ارتقاء رضایت

مشتریان و ذینفعان، بهبود مستمر شاخص های زیست محیطی، بهبود مستمر شاخص های ایمنی و بهداشت

منظر فرآیندهای داخلی: ارتقا کیفیت و حفظ یکنواختی، ارتقای بهره وری، ایجاد تنوع با توجه به نیاز با

بازار، بهبود مستمر فرآیندهای عملیاتی

منظر رشد و یادگیری: توسعه سیستم های اطلاعاتی و عملیاتی، توسعه و بهبود سرمایه های انسانی

استراتژی های گروه سیمان تهران در برنامه میان مدت ششم :

- اصلاح و بهبود عوامل موثر بر قیمت تمام شده و مدیریت بهینه هزینه ها
- توسعه بازار از طریق ورود به بازارهای خارجی
- نفوذ موثر در بازار داخلی از طریق ایجاد قیمت رقابتی و ارتقای کیفیت محصولات
- بهبود سطح وفاداری مشتریان
- ایجاد ارتباطات موثر و تعامل های سازنده با ذی نفعان
- ارتقا بهره وری از طریق اصلاح و بهبود فرآیندهای تولید

سیمان تهران (شرکت سهامی عام)
گزارش فعالیت و وضع عمومی شرکت
برای سال مالی منتهی به ۲۹ اسفند ۱۳۹۸

- بهینه سازی سبد تکنولوژی از طریق فناوری های نوین
- توسعه سرمایه های انسانی از طریق اصلاح و بهبود سیستم های جذب، بکارگیری، نگهداشت و جبران خدمات
- ارتقا سطح دانش سازمانی با استفاده از مدیریت دانش

❖ اهم فعالیت های شرکت طی سال مالی ۱۳۹۸

عملکرد سال مالی ۱۳۹۸ که اهم و خلاصه ای از آن در این گزارش به استحضار سهامداران محترم میرسد .

❖ الف (میزان تولید به شرح جدول ذیل می باشد :

سال ۱۳۹۷		سال ۱۳۹۸				تولید
سهم شرکت از تولید کشور	تولید کشور	سهم شرکت از تولید کشور	تولید کشور			
درصد	مقدار- تن	مقدار- تن	درصد	مقدار- تن	مقدار- تن	
٪۴,۵۴	۲,۵۰۲,۱۱۸	۵۵,۰۹۷,۶۴۱	٪۴,۴۷	۲,۶۵۴,۳۵۰	۵۹,۳۱۳,۲۲۹	سیمان
٪۳,۶۱	۲,۲۰۰,۱۳۴	۶۰,۸۶۹,۱۳۶	٪۳,۰۶	۱,۹۵۷,۰۲۶	۶۳,۸۸۲,۳۹۳	کلینکر

❖ گزارش عمده فعالیتهای انجام شده در سال ۹۸ مربوط به واحدهای چهار، شش، هشت و نهم مجتمع صنعتی سیمان تهران

❖ گزارش عمده فعالیتهای انجام شده مربوط به واحد چهار

- راه اندازی واحد ۲۱۰۰ تنی در تاریخ ۹۸ / ۷ / ۷ پس از توقف تقریبی یکسال ضمن تهیه مقدمات راه اندازی به جهت انتقال تعدادی از تجهیزات که عمدتاً برقی بودند به همراه آجرچینی در حدود ۱۳ متر.
- خرید و نصب کمپرسور شرکت پارس کمپرسور مواد ۴ جهت تأمین هوای فولکس پمپ جهت جلوگیری از راه اندازی کمپرسور رزرو اینگرسولرند کولینگ تاور کوره ۴ با هزینه ۱۵۳ میلیون تومان.
- تعویض باند ۲۳ در حدود ۴۰۰ متر و باند سرتاسری در حدود ۴۴۰ متر بطور کامل در زمستان ۹۸.

❖ گزارش عمده فعالیتهای انجام شده مربوط به واحد ششم

- ۱- بازسازی نشیمنگاه بیرینگ پولی AC شافت چهار پهلوی سپراتور دو بهمراه تعویض کلیه بیرینگهای مربوطه و تعویض کلیه بیرینگهای شافتهای چهار پهلو و ملخک سپراتور سپراتور یک آسیاب مواد در فروردین ماه سال ۹۸.

- ۲- دمونتاز الکتروفیلتر دپارتمانهای کوره و آسیاب مواد واحد شش و اجرای پروژه بگ هاوس در محل الکتروفیلتر سابق در تعمیرات اساسی تیرماه ۹۸.
- ۳- تعویض ۱۶۸ چرخ فیدر آسیاب سنگ و جوشکاری کامل چهار ریل ضربه گیر زیر فیدر بمتراژ تقریبی ۵۰ متر بهمراه تعویض زنجیر خاک کش در تعمیرات اساسی تیرماه ۹۸.
- ۴- جوشکاری دیسکهای روتور آسیاب سنگ ۴ با الکترودهای E7028, E7024 و E7018 در مجموع بمیزان تقریبی ۳۵۰ کیلوگرم در تعمیرات اساسی تیرماه ۹۸.
- ۵- تعویض ۵ عدد چرخ استاکر و تقویت و مرمت کامل شاسی اصلی سازه استاکر سالن سنگ در تعمیرات اساسی تیرماه ۹۸.
- ۶- تعویض گیربکس سیم بکسل راکی ریکلاپر سالن سنگ در تعمیرات اساسی تیرماه ۹۸.
- ۷- تعویض جک باند بوم استاکر بهمراه تنظیم جانمایی جک مذکور در تعمیرات اساسی تیرماه ۹۸.
- ۸- تعویض کلیه شافتهای زنجیر به تعداد ۱۰۰۰ عدد و تعویض ۱۸۰۰ عدد چرخ الواتور دو بهمراه بازسازی شافت خورشیدی پایین و تعویض لقمه های خورشیدی و کاور بالای الواتور مذکور در تعمیرات اساسی تیرماه ۹۸.
- ۹- تعویض تمامی صفحات آستری بدنه پری کراشر آسیاب مواد اعم از صفحات مثلثی، مربعی، صفحات دوررینگی و دو ردیف صفحات سندانی، ورق کشی قسمتی از دو دیواره شرقی و غربی آن با ورق هاردوکس، بازسازی شوت بالای پری کراشر و تعویض بیرینگ پولی کوچک سمت موتور آن در تعمیرات اساسی تیرماه ۹۸.
- ۱۰- جوشکاری و بازسازی سطح دو دیسک کناری پری کراشر آسیاب مواد با الکترودهای E6UM 6, E 307- 27, E7028 و E7018 در مجموع بمیزان تقریبی ۱۵۵ کیلوگرم در تعمیرات اساسی تیرماه ۹۸.
- ۱۱- تعویض ۱۸ ردیف اول صفحات بدنه آسیاب مواد به تعداد ۱۰۰۸ عدد و تعویض دو ردیف از صفحات ترونپون ورودی آسیاب مذکور در تعمیرات اساسی تیرماه ۹۸.
- ۱۲- تعویض کامل صفحات دیافراگم خروجی آسیاب مواد بهمراه توری وسط آن در تعمیرات اساسی تیرماه ۹۸.
- ۱۳- نصب مارپیچ بلند رزرو غربی دو طرفه کولینگ تاور و اجرای مارپیچ کوتاه غربی زیر کولینگ تاور در تعمیرات اساسی تیرماه ۹۸.
- ۱۴- تخلیه، سورت و مجدداً ریختن شارژ سورت شده داخل آسیاب مواد به میزان ۲۴۰ تن در تعمیرات اساسی تیرماه ۹۸.
- ۱۵- تعویض لوله های رفت و برگشت رایزر کولینگ تاور بمتراژ تقریبی ۱۵۰ متر بهمراه اسیدشویی رینگ مسیر برگشت پمپهای آب کولینگ تاور در تعمیرات اساسی تیرماه ۹۸.
- ۱۶- تعویض کلیه صفحات طوقه های سیکلون ۲۱ پایین به مقدار ۳۶ عدد کوتاه و ۷۲ عدد بلند، تعویض ۳۲ عدد صفحه طوقه سیکلون ۲۰ پایین بصورت لکه گیری، تعویض دو ردیف از صفحات طوقه سیکلون بلند ۲۰ و ۲۱ بالا در مجموع به میزان ۱۴۴ عدد و تعویض کلیه صفحات طوقه سیکلون تکی به میزان ۱۰۲ عدد بلند و ۵۱ عدد کوتاه از پری هیتر در تعمیرات اساسی تیرماه ۹۸.
- ۱۷- بازسازی نیمی از سقف سیکلون تکی بهمراه آهن کشی، ورق کشی و بتن ریزی آن و همچنین بازسازی قسمتی از سقف سیکلون ۲۱ ساختمان پری هیتر در تعمیرات اساسی تیرماه ۹۸.

سیمان تهران (شرکت سهامی عام)
گزارش فعالیت و وضع عمومی شرکت
برای سال مالی منتهی به ۲۹ اسفند ۱۳۹۸

- ۱۸- تعویض کلیه صفحات زیگمنت ورودی به تعداد ۴۸ صفحه و تعویض ۲۴ صفحه پشت طوقه سیلینگ ورودی کوره به همراه تعویض کلیه فنرهای لول دور آن در تعمیرات اساسی تیرماه ۹۸.
- ۱۹- جوشکاری، بازسازی و تقویت بالشکتهای رینگ اول به همراه جوشکاری ترکهای کنار رینگ دوم کوره و ترکهای اطراف دریچه وسط کوره بمیزان تقریبی ۱۰ متر در تعمیرات اساسی تیرماه ۹۸.
- ۲۰- تعویض کامل سیلینگ ورودی خروجی کوره و شاسی صفحات فنی به همراه تعویض کلیه ورقهای نسوز فنی، سیم بکسل دور آن، تعویض شیپوره سیلینگ و بازویی های سیلینگ در تعمیرات اساسی تیرماه ۹۸.
- ۲۱- تعویض شاسی و ریلهای درب اصلی کوره به همراه تعمیر خود درب اصلی در تعمیرات اساسی تیرماه ۹۸.
- ۲۲- آجرچینی داخل کوره بمتراژ تقریبی ۲۵ متر و گائینگ قسمتهای مختلف گریت و پری هیتر در تعمیرات اساسی تیرماه ۹۸ که ۳۵ متر مربع به گریت و مابقی به پری هیتر اختصاص داشت.
- ۲۳- بازسازی سقف شیبدار گریت و سقف بای پاس پری هیتر در تعمیرات اساسی تیرماه ۹۸.
- ۲۴- انتقال رادیاتورهای روغن اتاق هیدرولیک گریت به بیرون از اتاق مربوطه جهت کاهش دمای کارکرد روغن سیستم هیدرولیک به همراه لوله کشی مربوطه در تعمیرات اساسی تیرماه ۹۸.
- ۲۵- تعویض دو سکشن از داکت خروجی گریت و بازسازی قسمتهای فرسوده داکت ورودی به الکتروفیلتر گریت بمیزان تقریبی ۷ متر مربع در تعمیرات اساسی سال ۹۸.
- ۲۶- تعویض ۲۱۰ عدد فریم به همراه پره های روی آن از صفحات گریتیک و تعویض پره های روی ۱۷ فریم از صفحات گریتیک، تعویض سه عدد شاسی متحرک عرضی و دو عدد شاسی عرضی ثابت گریتیک به همراه تعویض سه متر از شاسی اصلی طولی غربی گریتیک در تعمیرات اساسی سال ۹۸.
- ۲۷- تعویض ۲۴۷ صفحه از صفحات مشبک گریت دو به همراه پیچ و متعلقات آن و تعویض کشویی و پالونی جکهای طرفین گریت دو در تعمیرات اساسی سال ۹۸.
- ۲۸- تعویض کامل زنجیر درگ چین های F1 تا F4 الکتروفیلتر گریت به تعداد تقریبی ۸۲۰ لینک زنجیر در تعمیرات اساسی سال ۹۸.
- ۲۹- تعویض ۲۵ مورد اکسپنشن از قسمتهای مختلف خط تولید از جمله فن های دوپل، فن ۶۰، الکتروفیلتر گریت، فن های مولدن و الواتورهای مواد دهنده در تعمیرات اساسی سال ۹۸.
- ۳۰- تعویض ۶۰ جام ترانسپورت بلند غربی کلینکر و تعویض ۵۵ چرخ ترانسپورتهای بلند، تعویض و نوسازی ریل مسیر ترانسپورت بلند شرقی بطول ۵ متر، تعویض ۴۰ عدد شافت ترانسپورت کوتاه و تعویض سی عدد چرخ ترانسپورت کوتاه کلینکر در تعمیرات اساسی سال ۹۸.
- ۳۱- دمونتاژ و مونتاژ و نصب چهار دستگاه ترانسفورماتور کوره و مواد ۶ در تعمیرات اساسی سال ۹۸.
- ۳۲- نصب دو دستگاه ترانسفورماتور فن های اصلی بگ هاوس به همراه کابل کشی آنها در تعمیرات اساسی سال ۹۸.
- ۳۳- نصب دو دستگاه تابلوی کنترل دور ۱۰۵۰ کیلو وات و دو دستگاه تابلوی ۳۸ کیلو وات و کابل کشی و راه اندازی آنها جهت کوره واحد ۶ در تعمیرات اساسی سال ۹۸.
- ۳۴- تعویض سه جک از جکهای گریتیک و دو و سه به جهت نشستی روغن آنها در تعمیرات اساسی با محوریت تعمیرات رینگ موتور آسیاب مواد شش در شش ماهه دوم سال ۹۸.

سیمان تهران (شرکت سهامی عام)
گزارش فعالیت و وضع عمومی شرکت
برای سال مالی منتهی به ۲۹ اسفند ۱۳۹۸

- ۳۵- تعویض اکسپنشن فن پایینی FAD و تعویض پره های فن FAD در تعمیرات اساسی با محوریت تعمیرات رینگ موتور آسیاب مواد شش در شش ماهه دوم سال ۹۸.
- ۳۶- راه اندازی کوره کمکی آسیاب مواد در تعمیرات اساسی با محوریت تعمیرات رینگ موتور آسیاب مواد شش در شش ماهه دوم سال ۹۸.
- ۳۷- تعویض ۴۰ عدد چرخ + تعویض نبشی تودلی بین ریل‌های ترانسپورتهای بلند کلینکر در تعمیرات اساسی با محوریت تعمیرات رینگ موتور آسیاب مواد شش در شش ماهه دوم سال ۹۸.
- ۳۸- تعویض صفحات گرده ماهی آسیاب سنگ در تعمیرات اساسی با محوریت تعمیرات رینگ موتور آسیاب مواد شش در شش ماهه دوم سال ۹۸.
- ۳۹- تعویض حدود ۲۰۰ متر باند کنار کوه در تعمیرات اساسی با محوریت تعمیرات رینگ موتور آسیاب مواد شش در شش ماهه دوم سال ۹۸.
- ۴۰- تعویض دربهای پایین الواتور بهمراه چارچوبهای مربوطه در تعمیرات اساسی با محوریت تعمیرات رینگ موتور آسیاب مواد شش در شش ماهه دوم سال ۹۸.
- ۴۱- جایگزینی دیگهای روغن داغ واحد هفتم با دیگهای روغن داغ پیشین گرمکن مازوت کوره بهمراه لوله کشی ها و تعبیه تابلوهای برق مربوطه در تعمیرات اساسی با محوریت تعمیرات رینگ موتور آسیاب مواد شش در شش ماهه دوم سال ۹۸.
- ۴۲- ورق کشی قسمتهای فرسوده دور قیف کولینگ تاور در تعمیرات اساسی با محوریت تعمیرات رینگ موتور آسیاب مواد شش در شش ماهه دوم سال ۹۸.
- ۴۳- تعویض باند فیدر سنگ اصلی در تعمیرات اساسی با محوریت تعمیرات رینگ موتور آسیاب مواد شش در شش ماهه دوم سال ۹۸.
- ۴۴- تعویض حدود ۱۲۰ صفحه گریتیک در تعمیرات اساسی با محوریت تعمیرات رینگ موتور آسیاب مواد شش در شش ماهه دوم سال ۹۸.
- ۴۵- تعویض شافت، تعویض کلیه پره های پروانه فن AC و تعویض کلیه بیرینگهای سپراتور بهمراه تنظیم جوشکاری ترک ۷۰ سانتیمتری محیطی مربوط به ردیف سوم پیچهای ترونیون ورودی آسیاب سیمان ۱-۶ در تعمیرات زمستان ۹۸.
- ۴۶- تعمیر موتور اصلی آسیاب های سیمان ۱-۶ و ۲-۶ در دو مرحله (فروردین تا تیر و تیر تا اسفند سال ۹۸).
- ۴۷- تعویض مجموعه مارپیچ و هوزینگ زیر الکتروفیلتر آسیاب سیمان ۲-۶ بهمراه یاتاقان بندی مربوطه در تعمیرات تابستان ۹۸.

❖ گزارش عمده فعالیت‌های انجام شده مربوط به واحد هشتم

- ۱- آجرچینی کوره ۸ طی دو مرتبه به مترای ۱۱،۸ متر در خرداد و مرداد ۹۸.
- ۲- تعویض دو ست ۸۴ تایی چکش آسیاب سنگ در بهار و زمستان ۹۸.
- ۳- تعویض ۱۲ شافت آسیاب سنگ در زمستان ۹۸.
- ۴- تعویض گیربکس باند بوم استاکر در تابستان ۹۸.
- ۵- تعویض باند یک ریکلایمر در تابستان ۹۸ به مترای ۱۲۰ متر.

- ۶- جوشکاری غلطک های آسیاب مواد طی دو مرتبه در پاییز و بهار ۹۸.
- ۷- تعویض تمام جامها و لقمه های خورشیدی مربوط به الواتور برگشتی آسیاب مواد.
- ۸- تعویض ۴۲ متر Belt الواتور ۸۰۱.
- ۹- جوشکاری و آبدی کردن ID fan.
- ۱۰- راه اندازی ترانسپورت ریجکت در بهار ۹۸.
- ۱۱- در آوردن گیربکس آسیاب سیمان ۸،۲ و تعویض شلنگ های گیربکس آن.
- ۱۲- تعویض غلطک های ۱ و ۲ مربوط به آسیاب سیمان ۸،۲.
- ۱۳- تعویض ۶ عدد جک آسیاب سیمان ۸،۲.
- ۱۴- تعویض غلطک یک مربوط به آسیاب سیمان ۸،۱.
- ۱۵- تعویض ۲ عدد جک آسیاب سیمان ۸،۱.

◆ گزارش عمده فعالیت‌های انجام شده مربوط به واحد نهم

- ۱- تعویض مبدل خنک کن یونیت گیربکس آسیاب سیمان واحد نهم (زمستان ۹۸).
- ۲- تعویض چرخ دنده و شافت دنده گیربکس آسیاب سیمان واحد نهم (اسفند ۹۸).
- ۳- بستن (مسدود نمودن) تعدادی از کیسه های بگ هاوس سیمان ۹ (تعمیرات پاییز ۹۸).
- ۴- جوشکاری پره های میل فن آسیاب سیمان واحد نهم (تابستان و زمستان ۹۸ و بهار ۹۹).
- ۵- جوشکاری پروانه و شروود میل فن آسیاب مواد ۹ (بهار ۹۸).
- ۶- تعمیر موتور اصلی آسیاب مواد (به مدت یک روز) (بهار ۹۸).
- ۷- تعویض زیگمنت های ورودی (در پاییز سال ۹۸ مربوط به تعمیرات بگ هاوس واحد ۹).
- ۸- آجرچینی سکشن های مختلف کوره به شرح زیر می باشد:
 - در تاریخ ۱۳۹۸/۰۳/۰۹ جمعا بطول ۱۲،۲ متر
 - در تاریخ ۱۳۹۸/۰۵/۲۶ جمعا بطول ۴متر
 - در تاریخ ۱۳۹۸/۰۹/۱۲ جمعا بطول ۹ متر
- ۹- بتن ریزی بخشی از شاسی زیریاتاقانهای گیربکس اصلی کوره (پاییز تعمیرات بگ هاوس واحد ۹).
- ۱۰- تعبیه کردن فن رزرو هوای اولی کوره مشعل بهار ۹۸.
- ۱۱- تعویض فنرها و پتوهای سرامیکی سیلینگ خروجی کوره (پاییز ۹۸ مربوط به تعمیرات بگ هاوس واحد ۹).
- ۱۲- جوشکاری استوپرهای رینگ اول کوره (پاییز تعمیرات بگ هاوس واحد ۹).
- ۱۳- بهینه سازی بگ هاوس کوره از سیستم آنلاین به آفلاین (پاییز ۹۸ مربوط به تعمیرات بگ هاوس واحد ۹).
- ۱۴- تعبیه دو عدد دمپر FAD بر روی داکت ورودی به میکسینگ چمبر (پاییز ۹۸ مربوط به تعمیرات بگ هاوس واحد ۹).
- ۱۵- نصب زیگمنت‌های سیکلون شماره ۵ (پاییز ۹۸ تعمیرات مربوط به بگ هاوس واحد ۹).

ب) مالی

- نهائی شدن و تسویه کلیه پرونده های مالیاتی سال ۱۳۹۶ شامل عملکرد، حقوق، تکلیفی، ارزش افزوده و آلاینده گی
- تهیه گزارش ۶ ماهه اول و دریافت اظهار نظر مطلوب حسابرسی نسبت به صورتهای مالی شرکت اصلی برای شرکت اصلی و اظهار نظر مشروط نسبت به صورتهای مالی تلفیق گروه .

ج) تولید، تحقیق و توسعه

لیست پروژه ها، گزارشات و اقدامات واحد تحقیق و توسعه (با همکاری سایر واحدها) - سال ۱۳۹۸:

- ۱- نقشه راه سیمان تهران بر اساس نقشه جهانی فن آوری سیمان؛
- ۲- بررسی هزینه ای اقلام موجود در انبار - دارایی های مولد متوقف.
- ۳- بررسی نتایج قابلیت سایش پذیری (آزمایش باند) مواد - جهت پایش و کنترل مصرف انرژی؛
- ۴- شناسائی علل کلوخه شدن سیمان و راهکارهای رفع آن؛
- ۵- نقاط داغ بر روی کوره - بررسی استفاده از تکنولوژی هات اسپات در واحدهای ۸ و ۹؛
- ۶- گزارش دوره ای کمیته ارتباط با مشتریان؛
- ۷- بررسی (امکان سنجی) مصرف سنگ باطله معدن بی بی شهربانو در سیمان؛
- ۸- بررسی تاثیر جایگزینی بتن الیافی به جای صفحات سخت (Hard face) در کانالهای انتقال سیمان واحد؛
- ۹- تعیین دقیق C3S در کلینکر واحدهای ۴، ۶، ۸ و ۹ سیمان تهران؛
- ۱۰- بررسی کانیهای مزاحم (AK) برای پخت کلینکر در معادن سیمان تهران؛
- ۱۱- مطالعات میکروسکوپی کلینکر واحدهای ۴، ۶، ۸ و ۹ سیمان تهران؛
- ۱۲- بررسی نتایج XRD و کانی شناسی نمونه های معادن سیمان تهران؛
- ۱۳- مقایسه دانه بندی لیزری خوراک کوره های سیمان تهران؛
- ۱۴- مقایسه نتایج نمونه سیمان های واحدهای ۶ و ۷؛
- ۱۵- بررسی و مقایسه نتایج مطالعات میکروسکوپی مجتمع و آبیگ بر روی نمونه های معادن سیمان تهران؛
- ۱۶- بررسی عملکرد آسیاهای سیمان و تاثیر آن بر مشخصات سیمان و بتن (۱۲ مورد گزارش ماهانه)؛
- ۱۷- بررسی موردی پخت بد در کوره واحدها؛
- ۱۸- بررسی تاثیر قلیائی بر مقاومت سیمان؛
- ۱۹- بررسی عمر چکش آسیاهای سنگ (گزارش ۱)؛
- ۲۰- بررسی تاثیر پساب شیشه در سیمان بر مقاومت بتن؛
- ۲۱- مقایسه تغییرات آب مولکولی گچ در سیمان؛
- ۲۲- مقایسه تولید کلینکرهای تیپ ۲ و ۵ در واحدهای ۴ و ۹؛
- ۲۳- مقایسه تاثیر تغییر در هر یک از عوامل اسلامپ، نسبت آب به سیمان و عیار سیمان بر مقاومت فشاری بتن؛
- ۲۴- بررسی موردی تاثیر نگهداری سیمان طی ۲ ماه بر روند افت مقاومت فشاری بتن و ملات استاندارد؛
- ۲۵- بررسی تاثیر سایش جداگانه پوزولان و کلینکر بر مشخصات فنی سیمان؛

- ۲۶- بررسی سازه‌های گنبدی بتنی (برای مناطق سیل زده و آسیب دیده-با همکاری کاوه پارس)؛
- ۲۷- مقایسه مقادیر آلیت و بلیت نمونه کلینکر واحدهای ۸ و ۹ طی سال‌های ۹۸-۹۷؛
- ۲۸- مقایسه محصولات سیمان تهران و رقبا در بازار تهران؛
- ۲۹- (اخذ گواهی تحقیق و توسعه از وزارت صمت).

د) زیست محیطی:

- ❖ انجام عارضه یابی نقطه به نقطه زیست محیطی مجتمع
- ❖ تشکیل کمیته کاهش غبار متشکل از مدیران: تعمیرات، HSE، برنامه ریزی و رؤسا: خطوط تولید، محیط زیست، فیلتراسیون، پشتیبانی تولید و تاسیسات و آبرسانی در راستای شناخت کانون های تولید غبار و رفع عارضه با ماهیت واکنش سریع و با حضور یکی از اعضاء کمیته در شیفت شب .
- ❖ نصب سیستم پایش ONLINE غبار خروجی از دود کش کوره واحد ۹
- ❖ به روزرسانی سیستم ارسال اطلاعات غبارسنج های پایش ONLINE غبار خروجی از دودکش ها به سازمان های محیط زیست
- ❖ حذف روغن های حاوی PCBs موجود در ترانس های فشار قوی خطوط و جایگزینی با روغن های NON PCBs
- ❖ انجام تست نشتی مخازن مازوت به خاک بستر و حاصل اطمینان از عدم نشتی به آب های زیر زمینی با انجام تست میزان هیدرو کربن های نفتی داخل آب چاه ها
- ❖ کاشت ۳۵۰۰ اصله درخت در عرصه های فضای سبز
- ❖ نصب حدود ۱۰۰۰۰ متر مربع سیستم آبیاری قطره ای
- ❖ برگزاری همایش پیاده روی در روز هوای پاک و برگزاری جشن درختکاری
- ❖ تبدیل ۱۵ دستگاه بگ فیلتر مکانیکی به ایرجت
- ❖ طراحی PLC و ساخت و نصب تعداد ۸ عدد تابلو کنترل فرمان و جت پالس بگ فیلترهای تبدیلی
- ❖ نصب سیستم مه پاش بر روی کیف آسیاب های سنگ ۲، ۳ و ۴ و سالن خاک زنی کوره ۳
- ❖ PLC کردن تابلو کنترل سیستم آبپاش درب های مواد خام واحد ۶ و ۸

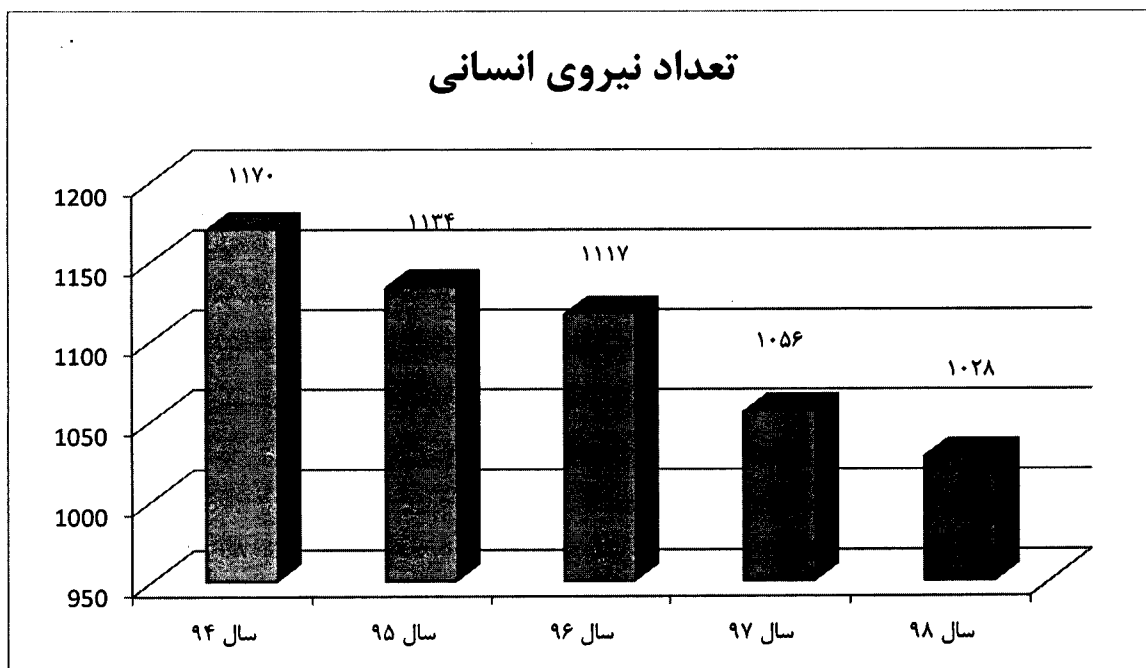
ه) اهم فعالیتهای حوزه مدیریت منابع انسانی (دفتر مرکزی، مجتمع و واحد ۷)

۱- ترکیب نیروی انسانی :

در طول سال مورد گزارش تعداد ۲۸ نفر از پرسنل شرکت (پس از کسر و اضافه نیروهای خروجی و ورودی) نسبت به سال گذشته کاهش یافته و در سال مورد گزارش (در پایان اسفند ۹۸) تعداد پرسنل شرکت سیمان تهران به ۱۰۲۸ نفر رسیده است. نمودار روند تغییر تعداد کارکنان در ۵ سال گذشته بشرح ذیل می باشد :

شرح	سال ۹۴	سال ۹۵	سال ۹۶	سال ۹۷	سال ۹۸
تعداد نیروی انسانی	۱۱۷۰	۱۱۳۴	۱۱۱۷	۱۰۵۶	۱۰۲۸

تعداد نیروی انسانی شرکت سیمان تهران (رسمی و قراردادی) در پایان سال مالی مورد گزارش ۱۰۲۸ نفر می باشد.



همچنین ترکیب سطح تحصیلات، نوع استخدام، رده سنی، و سطوح تجربه و میانگین سن، سابقه و تحصیل کارکنان شاغل در سیمان تهران در پایان سال ۱۳۹۸ و در مقایسه با اسفند سال ۱۳۹۷ به شرح جداول صفحه بعد می باشد.

سیمان تهران (شرکت سهامی عام)
گزارش فعالیت و وضع عمومی شرکت
برای سال مالی منتهی به ۲۹ اسفند ۱۳۹۸



ردیف	شرح	نیروی انسانی موجود در پایان اسفند ماه ۹۷	کاهش اسفند ماه ۹۷ تا اسفند ماه ۹۸	افزایش اسفند ماه ۹۷ تا اسفند ماه ۹۸	نیروی انسانی موجود در پایان اسفند ماه ۹۸
۱	نوع استخدام	۹۰	۱۱	۰	۷۹
	قراردادی تمام وقت	۹۶۶	۳۱	۱۴	۹۴۹
۲	تولیدی	۱۸۹	۷	۳	۱۸۵
	خدمات تولید	۷۳۳	۲۶	۵	۷۱۲
	پرسنل اداری	۱۲۰	۹	۶	۱۱۷
	پرسنل فروش	۱۴	۰	۰	۱۴
۳	کارمند/ کارگر	۸۹۲	۳۴	۶	۸۶۴
	کارشناس	۱۲۴	۶	۷	۱۲۵
	کارشناس ارشد	۱۱	۱	۰	۱۰
	مدیر/ سرپرست	۲۴	۱	۰	۲۳
	مدیر عمل/ مدیر کل/ مهندس/ سرکار	۵	۰	۱	۶
۴	بی سواد	۰	۰	۰	۰
	ابتدایی	۱۶	۴	۰	۱۲
	سیکل	۶۲	۱۰	۰	۵۲
	دیپلم	۶۰۲	۱۶	۲	۵۸۸
	فوق دیپلم	۱۸۳	۳	۱	۱۸۱
	لیسانس	۱۶۸	۷	۷	۱۶۸
	فوق لیسانس	۲۳	۲	۴	۲۵
	دکتر و بالاتر	۲	۰	۰	۲
۵	تا ۲ سال	۴۰	۳	۱۴	۵۱
	بالای ۲ تا ۶ سال	۳۴	۳	۰	۳۱
	بالای ۶ تا ۱۲ سال	۱۰۴	۰	۰	۱۰۴
	بالای ۱۲ تا ۲۰ سال	۸۴۰	۲۳	۰	۸۱۷
	بالای ۲۰ تا ۳۰ سال	۳۷	۱۲	۰	۲۵
	بالای ۳۰ سال	۱	۱	۰	۰

سیمان تهران (شرکت سهامی عام)
گزارش فعالیت و وضع عمومی شرکت
برای سال مالی منتهی به ۲۹ اسفند ۱۳۹۸

ردیف	شرح	نیروی انسانی موجود در پایان اسفند ماه ۹۷	کاهش اسفند ماه ۹۷ تا اسفند ماه ۹۸	افزایش اسفند ماه ۹۷ تا اسفند ماه ۹۸	نیروی انسانی موجود در پایان اسفند ماه ۹۸
۶	رده سنی	تا ۲۵ سال	۰	۱	۱
		بالای ۲۵ تا ۳۰	۱	۵	۱۴
		بالای ۳۰ تا ۴۰	۸	۵	۵۸۳
		بالای ۴۰ تا ۵۰	۲۸	۳	۴۰۴
		بالای ۵۰ تا ۵۵	۵	۰	۱۸
		بالای ۵۵ تا ۶۰	۰	۰	۵
		بالای ۶۰ سال	۰	۰	۲
۷	جنسیت	مذکر	۴۱	۱۱	۱۰۰۶
		مونث	۱	۳	۲۲
جمع کل پرسنل		۱۰۵۶	۴۲	۱۴	۱۰۲۸
پیمانکار		۳۳۲	۱۳	۱۷	۳۳۶

شرح	سال ۹۴	سال ۹۵	سال ۹۶	سال ۹۷	سال ۹۸
متوسط سن	۳۷,۳۹۵	۳۸,۱۳۵	۳۸,۸۰	۴۰,۰۰۳	۴۰,۷۸۲
متوسط سابقه	۱۲,۲۸۲	۱۳,۰۳۳	۱۳,۵	۱۴,۶۵۱	۱۵,۲۹۷
متوسط تحصیلات	۱۲,۵۶۲	۱۲,۶۰۱	۱۲,۷۷	۱۲,۸۶۳	۱۲,۹۶۶

۲- عناوین مهمترین اقدامات انجام شده در حوزه مدیریت منابع انسانی:

۱- شرکت در فرآیند چهارمین دوره از جایزه تعالی و پیشرفت و دریافت تقدیرنامه سه ستاره و کسب رتبه اول گروه صنایع و معادن

۱-۱- ثبت نام در جایزه، تشکیل ۱۰ کارگروه تعالی مطابق با معیارهای مدل تعالی، برگزاری جلسات آموزشی متعدد جهت سطوح مختلف مدیران، رؤسا، کارشناسان و رده های پایین تر از کارشناسی پیرامون آموزش مفاهیم بنیادین تعالی و خودارزیابی، تدوین اظهارنامه و ...

۲-۱- تشکیل کارگروه فرهنگ سازی تعالی در راستای بهبود و ترویج و تقویت فرهنگ تعالی از طریق نشر پیام از طریق شبکه های پیام رسان (پیامک، سروش، سیستم اتوماسیون اداری، سیستم حضور و غیاب ETS)، نصب بنر و پوستر، انتشار بروشور و ویژه نامه تعالی

- ۳-۱- انجام خود ارزیابی به روش ترکیبی کارگاه- پروفرما
- ۴-۱- تدوین اظهارنامه و ارسال به دبیرخانه جایزه
- ۵-۱- انجام ارزیابی توسط ارزیابان دبیرخانه تعالی و پیشرفت
- ۲- بستر سازی اجرای پایلوت ارزیابی عملکرد کارکنان بر مبنای ارزیابی ۳۶۰ درجه
- " بهبود و توسعه نظام مدیریت عملکرد" بعنوان یکی از استراتژی های وظیفه ای حوزه منابع انسانی، در راستای اهداف کلان " توسعه و بهبود سرمایه های انسانی" و " افزایش بهره وری"، با هدف کمک به بهبود عملکرد کارکنان از طریق ارائه بازخوردهای موثر و مشارکت فعال ایشان در کسب فرصت های لازم برای توسعه قابلیت ها و مهارت های مورد نیاز در مسیر شغلی در برنامه میان مدت ششم تدوین شده است. در این راستا در سال ۹۸ پس از بازنگری دستورالعمل موجود بر مبنای ارزیابی ۳۶۰ درجه، بستر سازی و اقدامات لازم جهت اجرای ارزیابی ۳۶۰ درجه کارکنان از طریق نرم افزار ETS، بصورت پایلوت در واحد برق انجام گرفت.
- ۳- ارتقای نظام پیشنهادات با استقرار نرم افزار نظام پیشنهادات بر پایه وب
- با توجه به رویکرد مدیریت نظام مشارکت و به منظور ارتقای اثربخشی این نظام، نسبت به استقرار نرم افزار نظام پیشنهادات اقدام گردید. با بهره گیری از این نرم افزار در بستر وب، امکان دسترسی به دبیرخانه نظام مشارکت، از طریق گوشی تلفن همراه و رایانه در داخل و خارج از شرکت و فرصت ارائه پیشنهاد و پی گیری آن توسط کلیه کارکنان فراهم می باشد. امکان مشاهده سوابق در خصوص پیشنهاد ارائه شده، مشاهده نظرات کارشناسی، ارزیابی آنلاین پیشنهاد توسط کارشناسان ذیربط، مشاهده شاخص های سرانه پیشنهادات، پیشنهادات اجرا شده و ... از امکانات این نرم افزار است.
- ۴- توسعه رویکرد کار تیمی و برگزاری جلسات کارگروه های تخصصی و مدیریتی
- در راستای استراتژی وظیفه ای ارتقاء سطح نوآوری و مشارکت کارکنان در حوزه منابع انسانی و به منظور توسعه رویکرد کار گروهی، کارگروه های مدیریتی و تخصصی طبق آیین نامه کارگروهی در سطح گروه و شرکت سیمان تهران تشکیل گردید. فعالیت این کارگروه ها از طریق مدیریت دانش و توانمندسازی بعنوان دبیرخانه کارگروه ها، پی گیری می گردد. در سال ۹۸، ۸۸ (هشتاد و هفت) جلسه کارگروه های تخصصی - مدیریتی در سطح گروه و شرکت سیمان تهران برگزار شده است. علاوه بر آن در راستای اثربخشی بیشتر فعالیتهای گروهی و تسریع در اجرای پروژه های جاری مجتمع، کارگروه های تخصصی مجازی با عضویت رده های مختلف سازمانی درگیر در هر پروژه (از مدیرعامل و معاونین تا سطوح مختلف تکنسینی و اجرایی، و واحدهای مختلف برق، مکانیک، بازرگانی و ...) با استفاده از شبکه های پیام رسان در فضای مجازی تشکیل شده است. از نمونه های آن می توان به کارگروه های اجرایی و مجازی پروژه های جایگزینی الکترو

فیلترهای واحد ۶ بابگ هوس، تعمیرات تابلوی برق آسیاب مواد خط ۶ و اصلاح سیستم غبارگیر خط ۹ اشاره نمود.

۵- جاری سازی نظام جانشین پروری

پیرو مطالعات انجام شده پیرامون وضعیت آماری منابع انسانی شرکت سیمان تهران و پیش بینی تعداد شاغلین به تفکیک معاونت ها و واحدهای مختلف سازمان تا افق سال ۱۴۰۲، کاهش احتمالی تعداد نفرات بدلیل بازنشستگی به تفکیک واحد و سال، تعیین و ریسک های پیش رو در مشاغل حساس و نیمه حساس طی سال های آتی شناسایی گردید. نتایج این مطالعه، بستری مناسب جهت "نظارت بر بهینه سازی تعداد و ترکیب منابع انسانی" و "اجرای طرح مدیریت استعداد و جانشین پروری" بر اساس دستور العمل جانشین پروری، در راستای حفظ و نگهداری استعدادهای درونی سازمان، ایجاد انگیزه در منابع انسانی و پرورش فرهنگ شایسته گزینی و کاهش هزینه جذب و استخدام نیروهای جدید، فراهم آورده است.

۶- عدالت محوری در تطبیق، ارتقاء و انتصاب منابع انسانی

جاری سازی دستورالعمل تطبیق، ارتقاء و انتصاب در راستای عدالت محوری و پرهیز از اقدامات سلیقه ای در هرگونه ارتقاء و انتصاب کارکنان مبتنی بر ارزیابی عملکرد، ارزیابی شایستگی های رفتاری، میزان مشارکت در کارهای گروهی و فعالیت های آموزشی می باشد. در سال ۹۸، در مجموع نسبت به ۳۶۱ مورد ارتقاء و ۶۰ مورد تطبیق (شامل ۳۵ مورد تغییر پست و ۲۵ مورد تغییر پست و شغل) حسب دستورالعمل فوق الذکر و طرح در کمیته طبقه بندی اقدام گردیده است.

۷- تدوین و یابہ روز رسانی تعدادی از آیین نامه ها

نسبت به بازننگری تعدادی از آیین نامه های مرتبط در حوزه منابع انسانی در سال ۹۸ اقدام گردیده است. از آن جمله می توان به موارد ذیل اشاره نمود:

۱. بازننگری آیین نامه ارزیابی عملکرد بر مبنای ارزیابی ۳۶۰ درجه
۲. تدوین پیش نویس آیین نامه استاد شاگردی در راستای انتقال دانش و تجربه در سازمان
۳. تدوین پیش نویس آیین نامه فعالیت های علمی و پژوهشی کارکنان (با لحاظ جنبه های تشویقی و انگیزشی برای حمایت از مقالات، کتب، اختراعات و ... برای کارکنان و خانواده ایشان)
۴. بازننگری آیین نامه آموزش با لحاظ جنبه های انگیزشی جهت مشارکت حداکثری کارکنان و ارتقای اثربخشی دوره ها
۵. بازننگری آیین نامه وام

۸- انجام سومین دوره ارزیابی رضایت شغلی کارکنان.

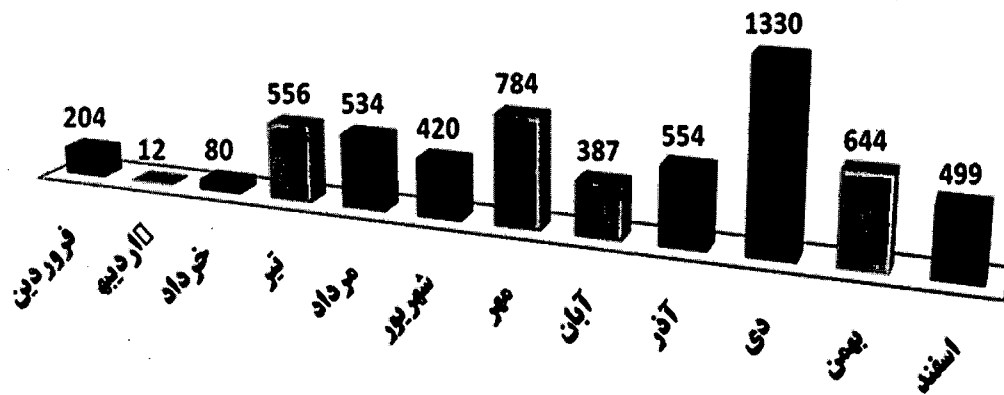
به دنبال دو مرحله سنجش رضایت شغلی کارکنان در سال های ۹۶ و ۹۷، نسبت به انجام سومین مرحله سنجش رضایت شغلی و تحلیل نتایج در جامعه آماری مورد نظر در مهر ماه سال ۹۸ اقدام گردید.

- ۹- اعطای رتبه ۲ شایستگی بر اساس طرح طبقه بندی مشاغل
با عنایت به اجرای بازنگری طرح طبقه بندی مشاغل از نوزدهم دی ماه سال ۱۳۹۰ و از آنجا که مطابق دستور العمل اجرائی طرح مذکور به ازای گذشت هر چهار سال پس از اجرای طرح، معادل یک رتبه کارکنان مشمول تعلق می گیرد، لذا دومین مرحله مزد رتبه در بهمن ماه ۹۸ به کارکنان شاغل اعطا گردید.
- ۱۰- بسترسازی و انجام اقدامات مقدماتی جهت بهینه سازی ساختار سازمانی
در راستای هدف کلان "توسعه و بهبود سرمایه های انسانی" و به منظور تحقق استراتژی "بهینه سازی ترکیب و توزیع منابع انسانی" اقدامات اجرایی جهت بهینه سازی ساختار سازمانی آغاز شده است در این راستا از سه شرکت مطرح و با سابقه اجرائی مشاوره طرح نیز برای بهینه سازی ساختار بر اساس کارسنجی استعلام قیمت بعمل آمده است. همزمان برگزاری جلسات مقدماتی با حضور مدیر مجتمع و مدیران حوزه های ذیربط در دست اقدام می باشد.
- ۱۱- افزایش سقف و تعهدات بیمه های تکمیلی
- ۱۲- بازنگری و بهبود امکانات رفاهی و انگیزشی کارکنان
- ۱۳- انجام معاینات سالیانه طب کار برای تمامی کارکنان، اجرای طرح آلاینده سنجی عوامل زیان آور و اقدامات اصلاحی لازم، تشکیل کمیته آراستگی در راستای اطمینان از محیط کار سالم، ایمن و بهبود کیفیت زندگی کاری
- ۱۴- تشکیل کمیته پیشگیری و کنترل ویروس کرونا از اسفند ماه ۹۸
- ۱۵- ایجاد انگیزه و هماهنگی برگزاری جهت اهدای خون گروهی توسط سازمان انتقال خون
- ۱۶- راه اندازی مجدد کوره خط ۴ تولید
با توجه به تصمیم هیأت مدیره محترم نسبت به راه اندازی مجدد واحد شماره ۴، واحد مذکور راه اندازی و بهره برداری از آن به پیمانکار واگذار گردید

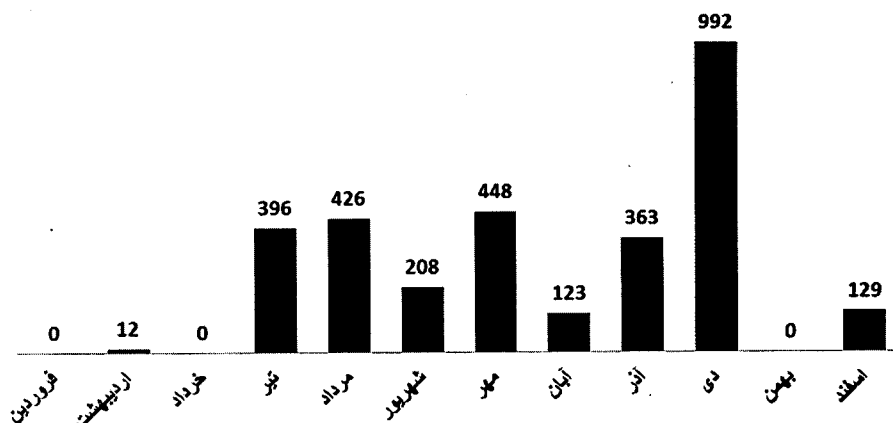
ب- گزارش اهم عملکرد حوزه مدیریت دانش و توانمندسازی:

دوره های آموزشی برگزار شده در سال ۱۳۹۸

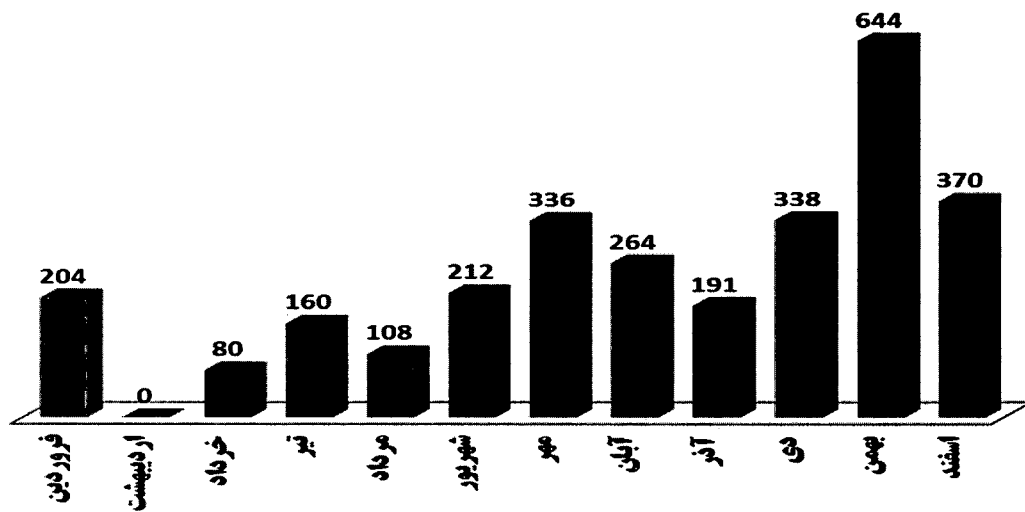
(نفر ساعت ماه های سال)



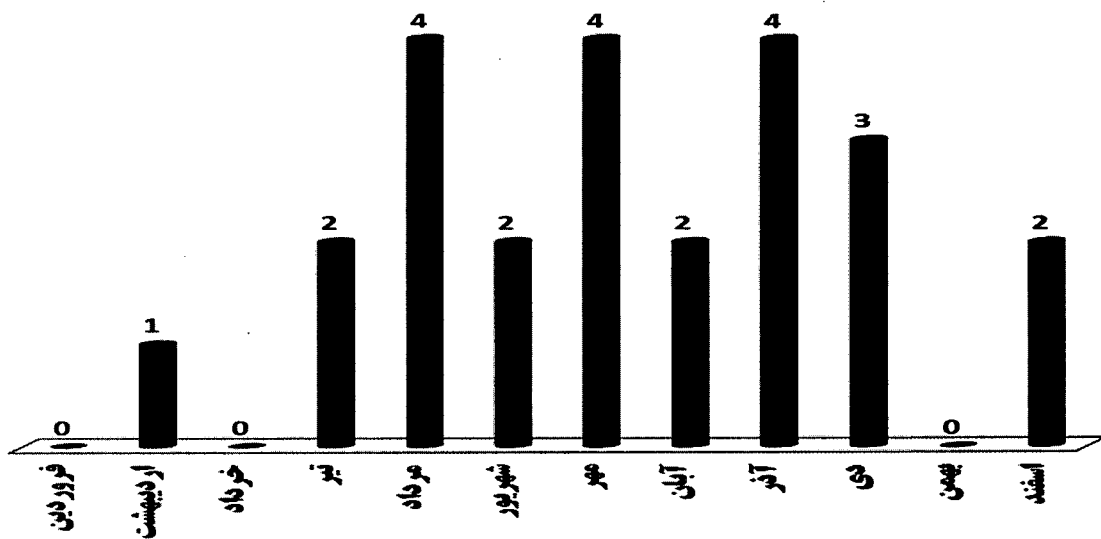
دوره های عمومی سال ۹۸
(نفر ساعت)



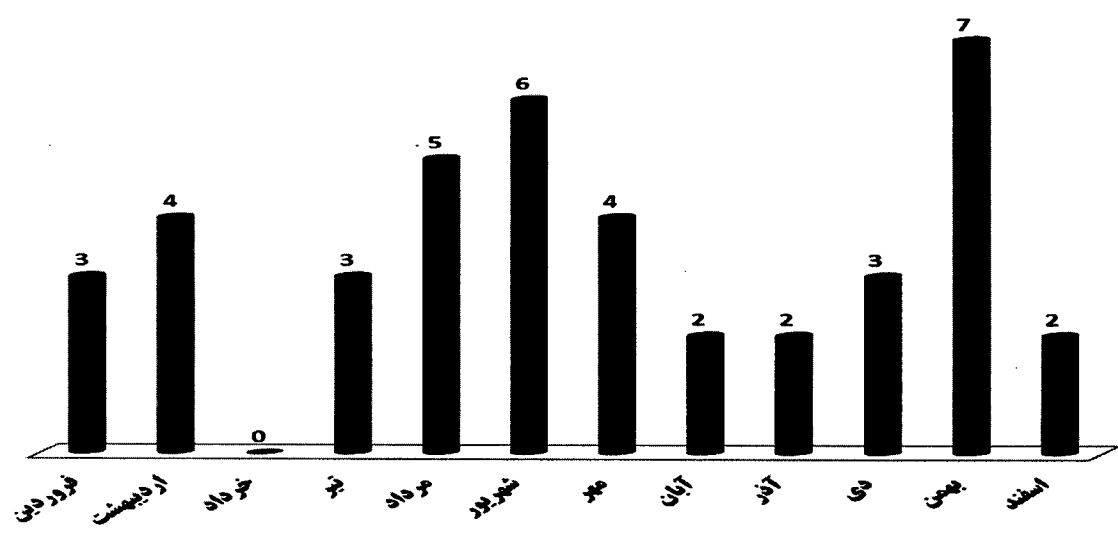
دوره های تخصصی سال ۹۸ (نفر ساعت)



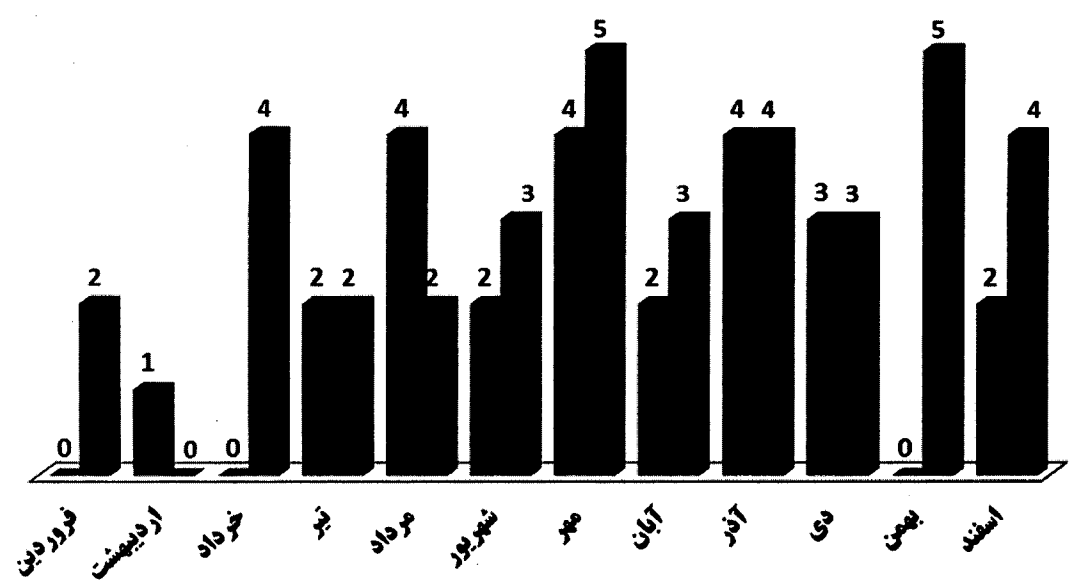
نمودار تعداد دوره های عمومی برگزار شده در سال ۹۸



نمودار تعداد دوره های تخصصی برگزار شده در سال ۹۸

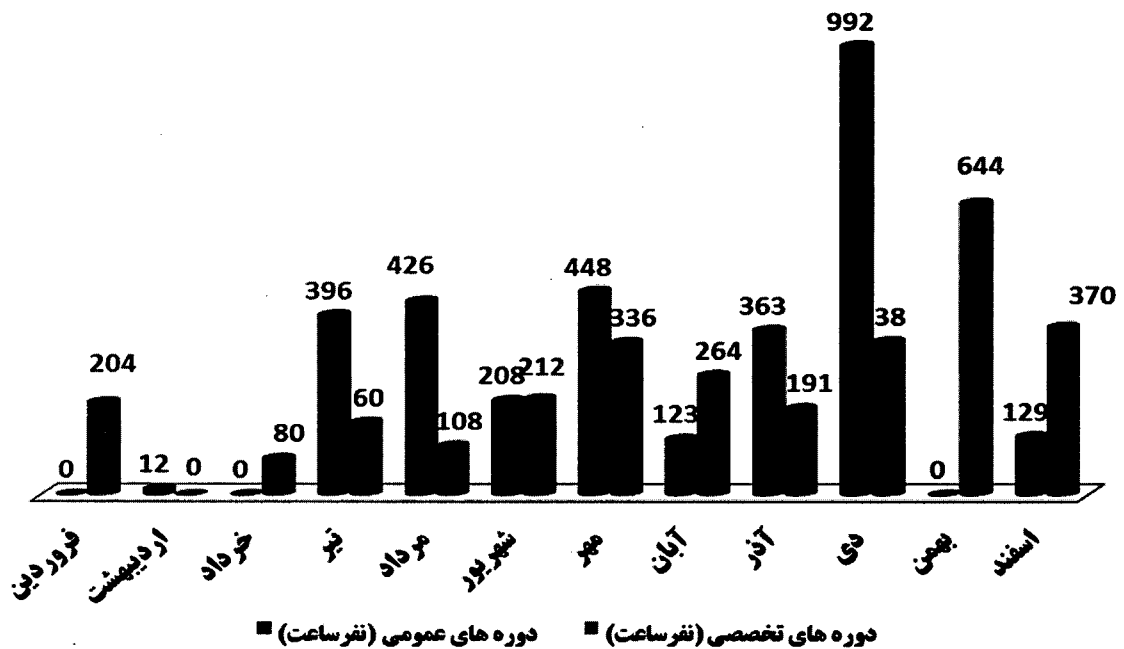


نمودار مقایسه ای تعداد دوره های تخصصی و عمومی سال ۹۸

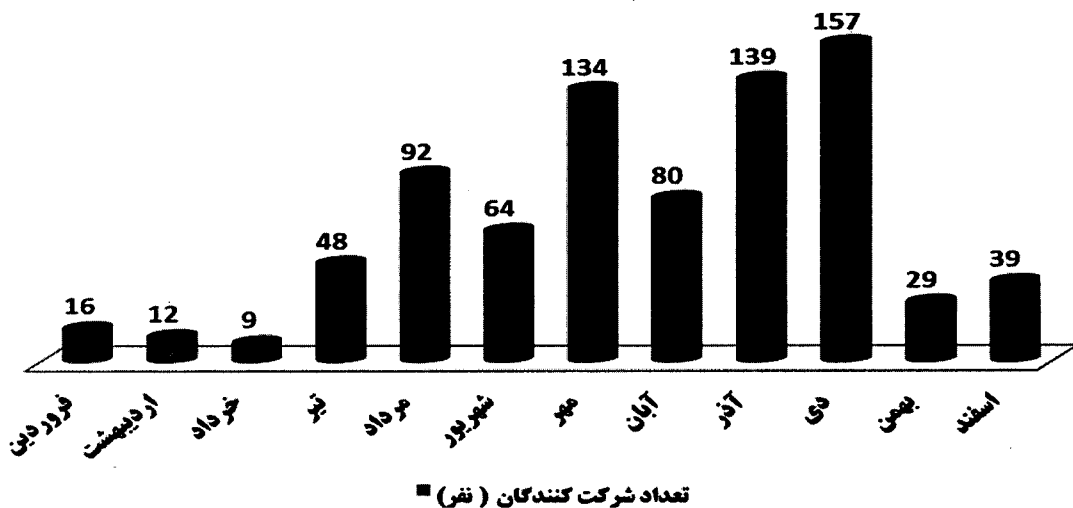


■ تعداد دوره های عمومی ■ تعداد دوره های تخصصی

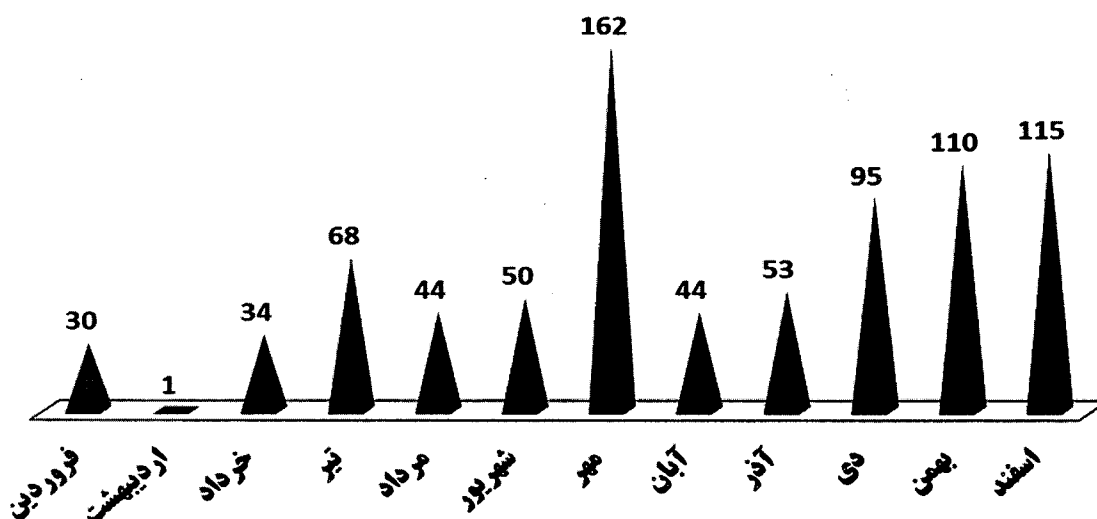
نمودار مقایسه ای نفر ساعت دوره های عمومی و تخصصی در سال ۹۸



نمودار تعداد کنندگان در دوره های سال ۹۸



نمودار مدت (ساعت) برگزاری دوره های آموزشی در سال ۹۸



جدول کارآموزان و بازدید کنندگان در سال ۱۳۹۸

تعداد کارآموزان و بازدید کنندگان (نفر)	مدت کارآموزی و بازدید (نفرساعت)	سال ۱۳۹۸
۴۸	۲۶۴۰	

جدول تعداد کارکنان شاغل در شرکت سیمان تهران در سال ۱۳۹۸

تعداد کارکنان شرکت سیمان تهران (نفر)	۱۰۲۸
--------------------------------------	------

جدول تجميع نفر ساعت ها در سال ۱۳۹۸

دوره های آموزشی (نفرساعت)	کارآموزان و بازدیدکنندگان (نفرساعت)	جمع کل (نفرساعت)
۶۰۰۴	۲۶۴۰	۸۶۴۴

جدول محاسبه سرانه آموزشی در سال ۱۳۹۸

۸/۲۲	سرانه آموزشی سال ۱۳۹۸	۸۶۴۴	نفر ساعت کل سال ۹۸
		۱۰۵۱	تعداد کارکنان در سال ۹۸

نفر ساعت دوره های آموزشی برگزار شده در سال ۱۳۹۸ (بر اساس سطح تحصیلات)							
تعداد دوره ها	نوع دوره ها	کارشناسی	فوق دیپلم	دیپلم	زیر دیپلم	جمع (نفر ساعت)	جمع کل (نفر ساعت)
۳۷	تخصصی	۱۶۳۶	۳۴۲	۹۲۶	۳	۲۹۰۷	۶۰۰۱
۲۴	عمومی	۱۱۸۶	۳۴۴	۱۰۳۰	۵۳۴	۳۰۹۴	

دوره های آموزشی تخصصی به تفکیک شامل موارد زیر می باشد:

۱- دوره های مدیریتی (تدبیر و دانش):

دوره های دانش (جهت مدیران، کارشناسان و روسا) در سال ۹۸ ۱۲۰ نفر ساعت

۲- دوره های ایمنی:

دوره های ایمنی برگزار شده در سال ۹۸ ۱۸۴۳ نفر ساعت

۳- دوره های آموزشی مرتبط با تعالی سازمانی (EFQM) ۵۰۲ نفر ساعت

دوره های ایمنی و HSE برگزار شده در سال ۱۳۹۸

ردیف	نفر ساعت	تعداد (نفر)	مدت (ساعت)	تعداد دوره
۱	۱۸۴۳	۲۴۲	۲۴۷	۱۶

* موارد فوق در آمار هر ماه منظور شده است.

ج- اهم فعالیت های حوزه مدیریت روابط عمومی

۱- توسعه تعامل با ذینفعان بیرونی و کانال های ارتباطات رسانه ای:

شامل دریافت مجوز و ارسال اخبار بر روی سایت فرمانداری شهر ری، هماهنگی و درج اخبار سیمان تهران بر روی سایت بنیاد مستضعفان، درج اخبار بر روی سایت های فعال در صنعت سیمان ارسال و انعکاس بیش از ۴۰ خبر از طریق سایت های تخصصی صنعت سیمان و بورس

۱-۱- انعکاس اخبار از طریق سایت اطلاع رسانی بنیاد مستضعفان

۱-۲- انعکاس اخبار از فعالیت های شرکت سیمان تهران در سایت رسمی فرمانداری شهر ری

۱-۳- تهیه ۷ مورد پاسخ به مطالب منتشره در رابطه با شرکت سیمان تهران در رسانه ها

۱-۴- برگزاری کارگروه روابط عمومی های گروه سیمان

۲- درج آگهی:

۱-۱- مدیریت درج آگهی در روزنامه های سراسری از طریق ارتباط مستقیم با سازمان آگهی روزنامه ها و همچنین اصلاح

صفحات درج آگهی و در نهایت صرفه جویی قابل توجه از این طریق

۲-۱- درج بیش از سی آگهی در روزنامه های سراسری

۳-۱- طراحی و درج آگهی در ماهنامه سیمان و سایت های تخصصی حوزه سیمان و نفت (سیمان حفاری)

۴-۱- طراحی و درج آگهی در سررسید صنعت سیمان

۳- سایت سیمان تهران:

۱-۳- همکاری در به روزرسانی سایت سیمان تهران

۲-۳- تهیه و ارسال اخبار شرکت سیمان تهران جهت درج در سایت رسمی شرکت

۴- به روز آوری و ارتقاء سطح کیفی محتوا و گرافیک ماهنامه داخلی شرکت سیمان تهران:

۴-۱- کاهش صفحات نشریه با توجه به افزایش چشمگیر هزینه های چاپ

۴-۲- طراحی، چاپ و توزیع ۸ شماره از نشریه سیمان تهران.

سیمان تهران (شرکت سهامی عام)
گزارش فعالیت و وضع عمومی شرکت
برای سال مالی منتهی به ۲۹ اسفند ۱۳۹۸

- ۴-۳- تغییر نحوه طراحی و آماده سازی چارچوب جدیدی برای صفحات .
۴-۴- انعکاس مناسب مطالب مرتبط با مجتمع سیمان تهران
۴-۵- انعکاس مناسب اخبار شرکت های گروه سیمان تهران
۴-۶- اهتمام ویژه به انعکاس مطالب در حوزه فرهنگی، مذهبی، انگیزشی و آموزشی
۴-۷- درج اطلاعات مرتبط با میزان تولید مجموعه خطوط تولید مجتمع صنعتی سیمان تهران
۴-۸- طراحی جدول در صفحه پایانی و اعطای جوایز به برندگان
۴-۹- طراحی، چاپ و توزیع ویژه نامه -EFQM- شامل مطالب آموزشی در این رابطه و گزارش عملکرد بخش های مختلف

۴-۱۰- طراحی، چاپ و توزیع ویژه نامه دانش آموزی با هدف تقدیر از فرزندان همکار

۵- مستند سازی رویدادها:

۱-۵- پوشش خبری کلیه مناسبت ها و مراسم

۶- مشارکت فعال در نمایشگاه های مرتبط:

۶-۱- شرکت در یازدهمین نمایشگاه بین المللی صنعت سیمان (دی ۹۸)

۶-۲- شرکت در هیفدهمین نمایشگاه بتن (مهر ۹۸)

۶-۳- شرکت در بیستوچهارمین نمایشگاه بین المللی نفت، گاز، پالایش و پتروشیمی (اردیبهشت ۹۸)

۷- فعالیت های فرهنگی:

۷-۱- طراحی و چاپ ۶۸ پوستر و بنر با موضوعات مختلف در مناسبت های ملی، مذهبی، همایشها، نمایشگاهها و ...

۷-۲- برگزاری سومین جشنواره فرهنگی خانواده بزرگ سیمان تهران

۷-۳- دیدار از خانواده های شهدای مجتمع صنعتی سیمان تهران

۷-۴- اقامه محفل انس با قرآن کریم در ماه مبارک رمضان

۷-۵- برگزاری هفتگی زیارت عاشورا

۷-۶- مسابقات فرهنگی (نقاشی، مقاله نویسی و کتابخوانی) جهت همکاران و خانواده ایشان

۷-۷- تجلیل از فرزندان کارکنان که در سال ۹۸ به سنت کلیف رسیدند.

۷-۸- برگزاری اردو تفریحی و زیارتی ویژه کارکنان

۷-۹- برگزاری مراسم ترحیم همکاران متوفی

۷-۱۰- برگزاری جشنواره ورزشی گرامیداشت دهه فجر

۷-۱۱- دعوت از تیم سیار انتقال خون و مشارکت کارکنان در اهداء خون

۷-۱۲- برگزاری مراسم یادبود شهید سردار سلیمانی

۷-۱۳- طراحی، چاپ و توزیع ۵۶۰ عدد تقدیرنامه دانش آموزی ویژه فرزندان کارکنان

۸- به روزرسانی ابزار اطلاع رسانی:

۸-۱- فعال سازی امکان ارسال مطالب در سیستم اتوماسیون اداری

۸-۲- افزودن امکان ارسال مطالب بر روی سیستم حضور و غیاب کارکنان (ETS)

۹- سایر فعالیت ها :

- ۹-۱- برگزاری مناسبت‌های مذهبی (دهه محرم ...) ، ملی (هفته دفاع مقدس، دهه فجر ...) و مناسبتی (روز پزشک، روز جانباز ..)
- ۹-۲- برگزاری بیش از ۵۰ مراسم جهت گرامیداشت تولد همکاران در مجتمع ، واحد هفتم و دفتر مرکزی
- ۹-۳- تهیه برنامه بازدید هفتگی مدیریت محترم عامل از بخش های مختلف و پوشش خبری آن
- ۹-۴- مشارکت در فرآیند ارزیابی جایزه تعالی سازمانی EFQM- (پوشش خبری ، تبلیغات و حضور فعال در سه کارگروه تخصصی ، برگزاری مسابقه ، تهیه و توزیع ویژه نامه جایزه تعالی)
- ۹-۵- عضویت در شورای فرهنگی (دبیر شورا) و مشارکت در پیشبرد برنامه های این شورا
- ۹-۶- رنگ آمیزی سردر ورودی مجتمع
- ۹-۷- مستند سازی ، تهیه بنر ، بروشور و فیلم بهره برداری از پروژه های بگ هوس خطوط ۶ و ۹
- ۹-۸- عضویت در کمیته پیشگیری و کنترل ویروس کرونا و اقدامات آموزشی و اطلاع رسانی آخرین اخبار مربوط به کرونا در از طریق تهیه بنر، پوستر و تراکت و سایر کانال های اطلاع رسانی (اتوماسیون، ETS، فضای مجازی و ...)

د- اهم فعالیت های حوزه مدیریت سیستم ها و روش های مدیریتی

- ۱- شرکت در چهارمین دوره جایزه تعالی و پیشرفت و اخذ تقدیرنامه سه ستاره و رتبه اول گروه صنایع و معادن
- ۲- برنامه ریزی بمنظور تغییر ویرایش سیستم های مدیریت یکپارچه و اخذ گواهینامه های ISO 9001, ISO 14001 و ISO 45001 (سیستم های مدیریت کیفیت، محیط زیست، ایمنی و بهداشت) با ویرایش جدید و مستندسازی سیستم ها با ویرایش جدید
- ۳- بازنگری فرآیندها، روشهای اجرایی و اهداف و برنامه های سازمان براساس ویرایش جدید استانداردهای مذکور
- ۴- انجام ممیزی داخلی بمنظور تمدید گواهینامه های ISO 9001, ISO 14001 و ISO 45001 و نظام مدیریت یکپارچه IMS
- ۵- انجام ممیزی داخلی بمنظور تمدید گواهینامه های 10004 , ISO 10002 (سیستم مدیریت شکایات و سنجش رضایت مشتریان)
- ۶- انجام ممیزی و برنامه ریزی و اجرای اقدامات لازم بمنظور تغییر ویرایش استاندارد ISO 17025 (سیستم مدیریت کیفیت آزمایشگاه) از طریق نظام تأیید صلاحیت ایران
- ۷- تشکیل کارگروه بازنگری فرایندهای تدارکات، خرید و انبار بمنظور بهبود در روشهای سفارش دهی و خرید و انبارش کالاها

سیمان تهران (شرکت سهامی عام)
گزارش فعالیت و وضع عمومی شرکت
برای سال مالی منتهی به ۲۹ اسفند ۱۳۹۸



اطلاعات مربوط به پیش بینی های درآمد هر سهم برای سال مالی منتهی به ۱۳۹۸/۱۲/۲۹ و عملکرد واقعی آن به شرح زیر بوده است.

ارقام - میلیون ریال

درصد	افزایش (کاهش)	عملکرد واقعی سال ۱۳۹۸	بودجه سال ۱۳۹۸	شرح اقلام جدول پیش بینی درآمد هر سهم
۱۹	۷۹۶,۲۲۳	۴,۹۱۵,۱۲۲	۴,۱۱۸,۸۹۹	درآمد عملیاتی
۱۱	(۳۵۸,۶۷۹)	(۳,۶۶۴,۸۳۳)	(۳,۳۰۶,۱۵۴)	بهای تمام شده کالای فروش رفته
۵۴	۴۳۷,۵۴۵	۱,۲۵۰,۲۸۹	۸۱۲,۷۴۴	سود ناخالص
۹۱	۱۵۳,۰۳۰	(۳۲۱,۵۵۱)	(۱۶۸,۵۲۱)	هزینه های فروش، اداری و عمومی
۱۰۰	۶۹۰	۶۹۰	.	سایر درآمدها
۷۳	(۶۶,۹۳۸)	(۱۵۹,۰۰۴)	(۹۲,۰۶۶)	سایر هزینه ها
۴۰	۲۱۸,۲۶۷	۷۷۰,۴۲۴	۵۵۲,۱۵۷	سود عملیاتی
۴	(۲۲,۸۱۰)	(۵۵۱,۴۲۸)	(۵۷۴,۲۳۸)	هزینه های مالی
۳۰۱	۲۶۵,۵۷۸	۳۵۳,۹۱۱	۸۸,۳۳۳	سایر درآمدها و هزینه های غیر عملیاتی
۸۶۵	۵۰۶,۶۵۵	۵۷۲,۹۰۷	۶۶,۲۵۲	سود(زیان) قبل از کسر مالیات
۳۷۸	۴۰,۵۶۰	(۵۱,۲۹۴)	(۱۰,۷۳۴)	مالیات بر درآمد سال جاری
۱۰۰	۳۴,۶۴۵	(۳۴,۶۴۵)	.	مالیات بر درآمد سال قبل
۷۷۷	۴۳۱,۴۵۱	۴۸۶,۹۶۸	۵۵,۵۱۷	سود(زیان) خالص
-	-	۱,۷۵۰,۰۰۰	۱,۷۵۰,۰۰۰	سرمایه
-	-	۲۷۸	۳۲	سود (زیان) پایه هر سهم

سیمان تهران (شرکت سهامی عام)
گزارش فعالیت و وضع عمومی شرکت
برای سال مالی منتهی به ۲۹ اسفند ۱۳۹۸

❖ **مروری بر عملکرد مالی و عملیاتی شرکت در سال جاری :**

۱- ارقام سود و زیان

۱-۱- ارقام سود و زیان شرکت اصلی

عملکرد مالی شرکت در دو سال اخیر به صورت مقایسه ای همراه با درصد تغییرات نسبت به سال قبل به شرح ذیر می باشد.

افزایش (کاهش)		سال ۱۳۹۷	سال ۱۳۹۸	شرکت اصلی
درصد	میلیون ریال	میلیون ریال	میلیون ریال	
				صورت سود و زیان :
۴۹	۱,۶۲۵,۷۴۵	۳,۲۸۹,۳۷۷	۴,۹۱۵,۱۲۲	درآمد عملیاتی
۴۲	۱,۰۸۶,۱۱۹	(۲,۵۷۸,۷۱۴)	(۳,۶۶۴,۸۳۳)	بهای تمام شده درآمد عملیاتی
۷۶	۵۳۹,۶۲۶	۷۱۰,۶۶۳	۱,۲۵۰,۲۸۹	سود ناخالص
۴۵	۹۹,۹۰۲	(۲۲۱,۶۴۹)	(۳۲۱,۵۵۱)	هزینه های فروش، اداری و عمومی
۳۱۱	۵۲۲	۱۶۸	۶۹۰	سایر درآمدها
(۱۰)	(۱۶,۶۹۴)	(۱۷۵,۶۹۸)	(۱۵۹,۰۰۴)	سایر هزینه ها
۱۴۶	۴۵۶,۹۴۰	۳۱۳,۴۸۴	۷۷۰,۴۲۴	سود عملیاتی
۲	(۱۲,۶۱۵)	(۵۳۸,۸۱۳)	(۵۵۱,۴۲۸)	هزینه های مالی
۵۳۳	۲۹۷,۹۶۳	۵۵,۹۴۹	۷۷۰,۴۲۴	سایر درآمدها و هزینه های غیر عملیاتی
۴۳۸	۷۴۲,۲۸۸	(۱۶۹,۳۸۱)	۵۷۲,۹۰۷	سود(زیان) قبل از کسر مالیات
۱۰۰	(۵۱,۲۹۴)	۰	(۵۱,۲۹۴)	مالیات بر درآمد سال جاری
۱۰۰	(۳۴,۶۴۵)	۰	(۳۴,۶۴۵)	مالیات بر درآمد سال قبل
۳۸۸	۶۵۶,۳۴۹	(۱۶۹,۳۸۱)	۴۸۶,۹۶۸	سود (زیان) خالص
۳۸۷	۳۷۵	(۹۷)	۲۷۸	سود(زیان) پایه هر سهم - ریال

سیمان تهران (شرکت سهامی عام)
گزارش فعالیت و وضع عمومی شرکت
برای سال مالی منتهی به ۲۹ اسفند ۱۳۹۸

۱-۲- اقلام سود و زیان تلفیقی گروه

عملکرد مالی گروه در دو سال اخیر به صورت مقایسه ای همراه با درصد تغییرات نسبت به سال قبل به شرح زیر می باشد.

تلفیقی گروه		سال ۱۳۹۸	سال ۱۳۹۷	افزایش (کاهش)
		میلیون ریال	میلیون ریال	درصد
صورت سود و زیان :				
درآمد عملیاتی		۱۱,۶۱۴,۸۷۹	۷,۷۶۰,۳۲۲	۵۰
بهای تمام شده درآمد عملیاتی		(۷,۶۵۸,۷۱۱)	(۵,۵۱۳,۹۹۹)	۳۹
سود ناخالص		۳,۹۵۶,۱۶۸	۲,۲۴۶,۳۲۳	۷۶
هزینه های فروش، اداری و عمومی		(۱,۳۷۱,۵۹۱)	(۷۸۴,۴۹۱)	۷۵
سایر درآمدها		۲۹,۵۲۵	۲۲۸,۱۵۶	۸۷
سایر هزینه ها		(۶۱۹,۵۷۸)	(۳۰۰,۴۴۱)	۱۰۶
سود عملیاتی		۱,۹۹۴,۵۲۴	۱,۳۸۹,۵۴۷	۴۴
هزینه های مالی		(۱,۲۸۶,۴۷۱)	(۱,۲۴۴,۷۲۹)	۲
سایر درآمدها و هزینه های غیر عملیاتی		۵۰۸,۹۴۰	۲۲۵,۱۹۴	۱۲۶
سود قبل از احتساب سهم گروه از سود شرکتهای وابسته		۱,۲۸۶,۴۷۱	۳۷۰,۰۱۲	۲۴۸
سهم گروه از سود (زیان) شرکتهای وابسته		۹۳,۰۵۲	۱۰,۸۹۴	۷۵۴
سود (زیان) قبل از کسر مالیات		۱,۳۷۹,۵۲۳	۳۸۰,۹۰۶	۲۶۲
مالیات بر درآمد سال جاری		(۱۷۷,۳۴۶)	(۱۶,۵۳۴)	۹۷۳
مالیات بر درآمد سال قبل		(۳۴,۶۴۵)	۰	۱۰۰
سود (زیان) خالص		۱,۱۶۷,۵۳۲	۳۶۴,۳۷۲	۲۲۰
سود اقلیت از سود (زیان) خالص		۲۸۷,۱۴۴	۲۲۴,۰۵۱	۲۸
سود (زیان) خالص قابل انتساب به صاحبان سهام شرکت اصلی		۸۸۰,۳۸۸	۱۴۰,۳۲۱	۵۲۷
سود پایه هر سهم - ریال		۵۰۴	۸۱	۵۲۲

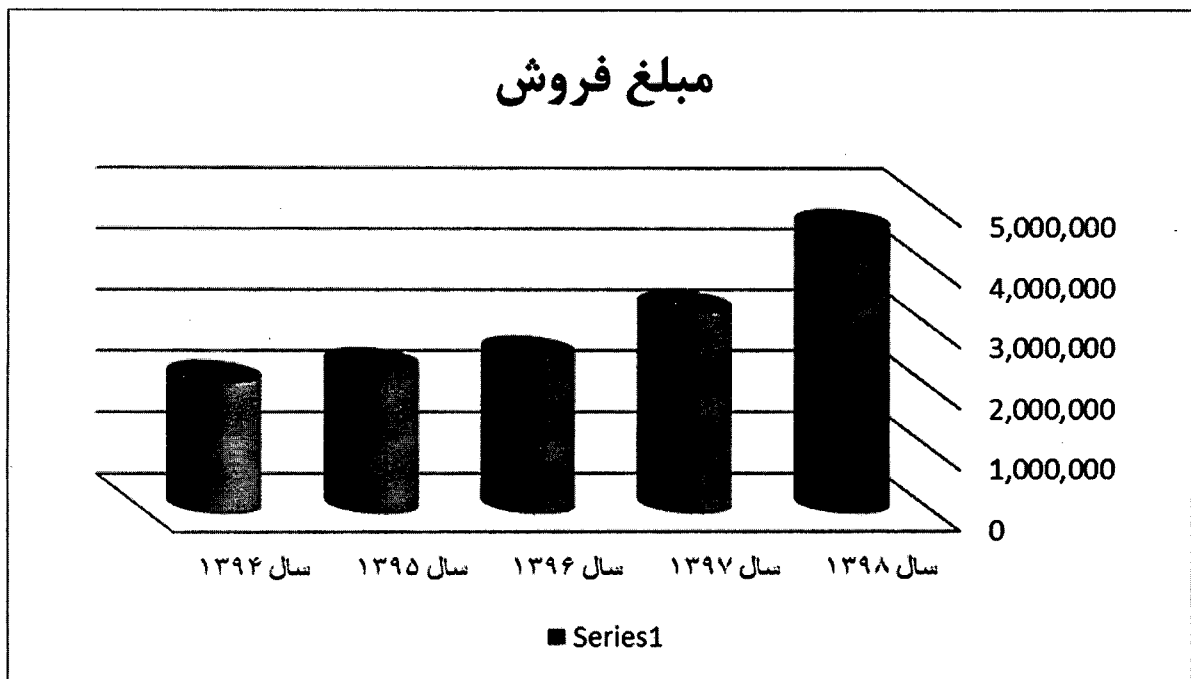
سیمان تهران (شرکت سهامی عام)
گزارش فعالیت و وضع عمومی شرکت
برای سال مالی منتهی به ۲۹ اسفند ۱۳۹۸

❖ **مبلغ فروش خالص**

جدول و نمودار مبلغ فروشخالص ازسال ۱۳۹۴ الی ۱۳۹۸ به شرح ذیل می باشد.

ارقام به میلیون ریال

شرح	سال ۱۳۹۸	سال ۱۳۹۷	سال ۱۳۹۶	سال ۱۳۹۵	سال ۱۳۹۴
مبلغ فروش خالص	۴,۶۱۹,۱۵۱	۳,۲۷۷,۸۴۹	۲,۵۴۰,۷۷۷	۲,۳۴۵,۵۳۷	۱,۹۷۸,۱۰۴
رشد	%۴۱	%۲۹	%۸	%۱۹	%(۳۳)

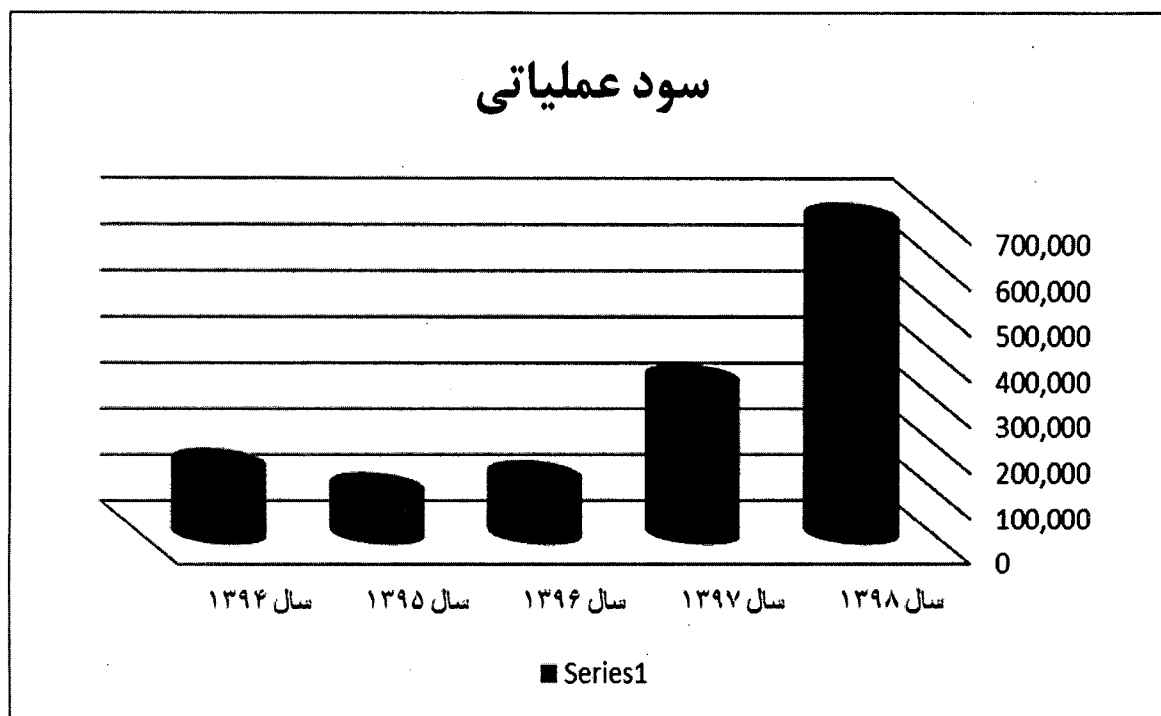


❖ سود عملیاتی

جدول و نمودار سود عملیاتی از سال ۱۳۹۴ الی ۱۳۹۸ به شرح ذیل می باشد.

ارقام به میلیون ریال

شرح	سال ۱۳۹۸	سال ۱۳۹۷	سال ۱۳۹۶	سال ۱۳۹۵	سال ۱۳۹۴
سود عملیاتی	۷۷۰,۴۲۴	۳۱۳,۴۸۴	۱۳۰,۳۱۲	۱۰۴,۴۵۲	۱۵۷,۶۶۱
رشد	٪۱۴۶	٪۱۴۱	٪۲۵	٪(۳۴)	٪(۸۵)

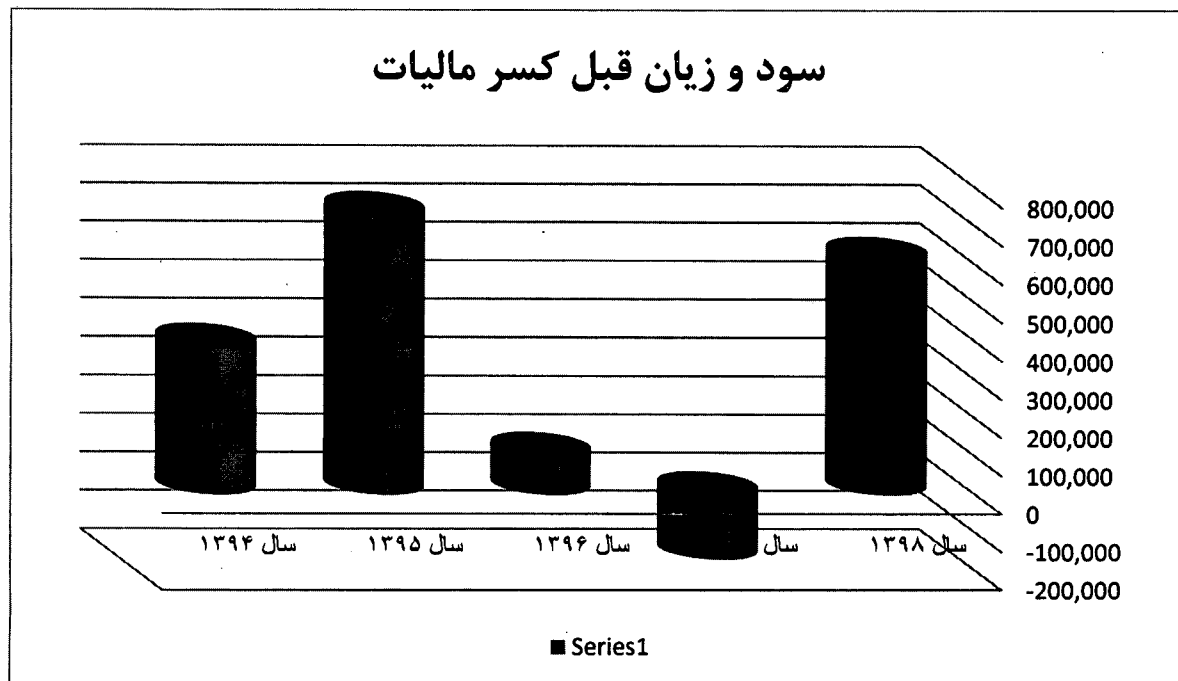


❖ سود قبل از کسر مالیات

جدول و نمودار سود قبل از کسر مالیات از سال ۱۳۹۴ الی ۱۳۹۸ به شرح ذیل می باشد.

ارقام به میلیون ریال

شرح	سال ۱۳۹۸	سال ۱۳۹۷	سال ۱۳۹۶	سال ۱۳۹۵	سال ۱۳۹۴
سود (زیان) قبل از مالیات	۵۷۲,۹۰۷	(۱۶۹,۳۸۱)	(۱۰۲,۶۳۶)	۷۲۸,۴۰۰	۳۸۴,۲۵۷
رشد	%۴۳۸	(%۶۵)	(%۱۱۴)	%۹۰	(%۶۴)



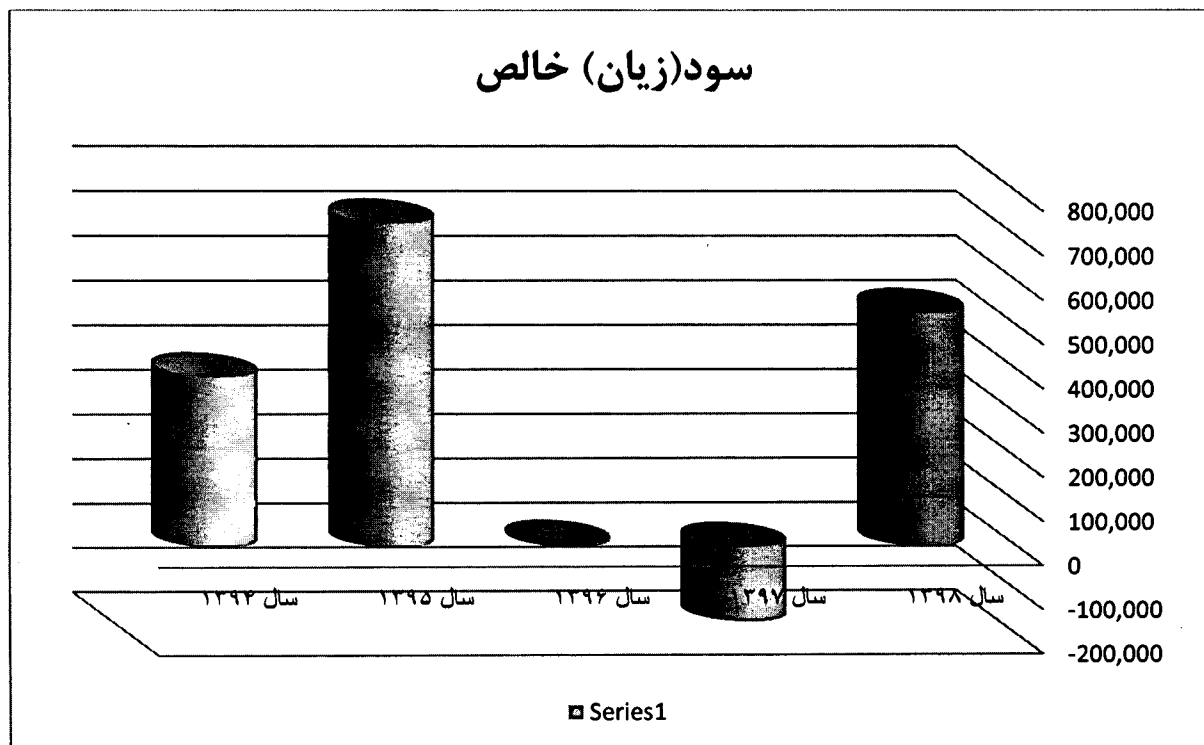
سیمان تهران (شرکت سهامی عام)
گزارش فعالیت و وضع عمومی شرکت
برای سال مالی منتهی به ۲۹ اسفند ۱۳۹۸

❖ سود پس از کسر مالیات

جدول و نمودار سود پس از کسر مالیات از سال ۱۳۹۴ الی ۱۳۹۸ به شرح ذیل می باشد.

ارقام به میلیون ریال

شرح	سال ۱۳۹۸	سال ۱۳۹۷	سال ۱۳۹۶	سال ۱۳۹۵	سال ۱۳۹۴
سود (زیان) خالص	۴۸۶,۹۶۸	(۱۶۹,۳۸۱)	۵,۹۳۸	۵۹۴,۹۳۹	۳۸۴,۲۵۷
رشد	%۳۸۷	(%۲,۹۵۲)	(%۹۹)	%۵۵	(%۶۴)



سیمان تهران (شرکت سهامی عام)
گزارش فعالیت و وضع عمومی شرکت
برای سال مالی منتهی به ۲۹ اسفند ۱۳۹۸

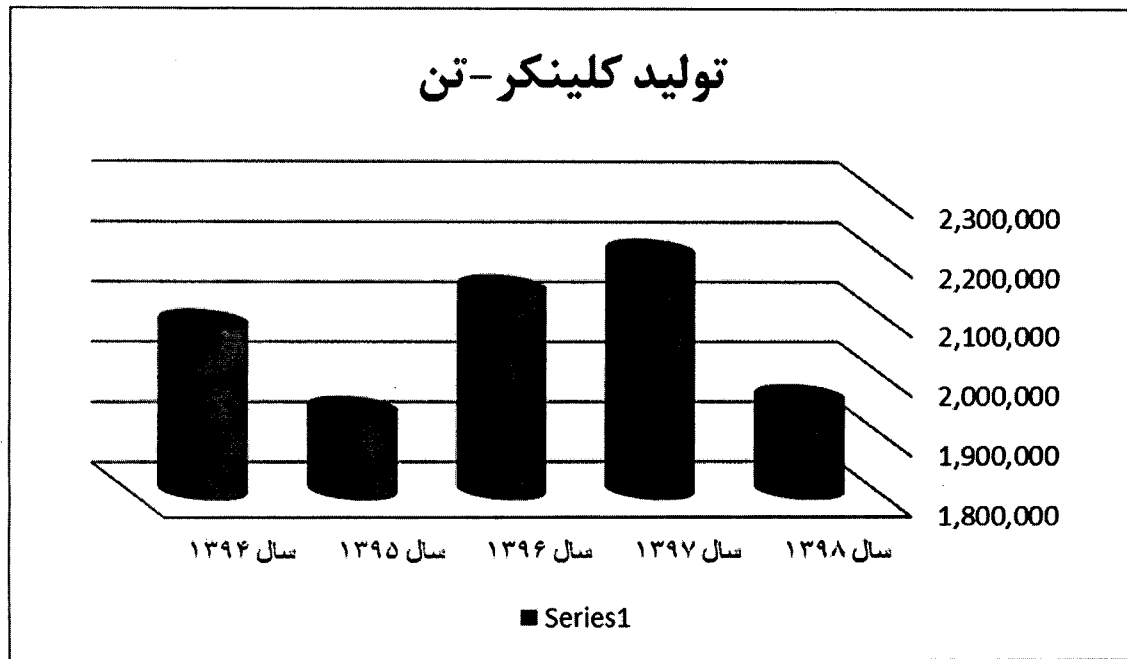
۲- آمار تولید و فروش

۲-۱- آمار تولید کلینکر

جدول و نمودار تولید کلینکر از سال ۱۳۹۴ الی ۱۳۹۸ به شرح ذیل می باشد.

ارقام به تن

سال ۱۳۹۴	سال ۱۳۹۵	سال ۱۳۹۶	سال ۱۳۹۷	سال ۱۳۹۸	شرح
۲,۰۸۲,۷۴۶	۱,۹۳۷,۷۱۵	۲,۱۴۰,۵۲۵	۲,۲۰۰,۱۳۴	۱,۹۵۷,۰۲۶	تولید کلینکر
(٪۲۹)	(٪۷)	٪۱۰	٪۳	(٪۱۱)	رشد



ظرفیت اسمی	ظرفیت عملی	تولید سال ۱۳۹۸	تولید سال ۱۳۹۷	افزایش (کاهش)	درصد
۴,۶۲۰,۰۰۰	۲,۷۲۶,۱۸۹	۱,۹۷۵,۰۲۶	۲,۲۰۰,۱۳۴	(۲۲۵,۱۰۸)	(٪۱۱)

سیمان تهران (شرکت سهامی عام)
گزارش فعالیت و وضع عمومی شرکت
برای سال مالی منتهی به ۲۹ اسفند ۱۳۹۸



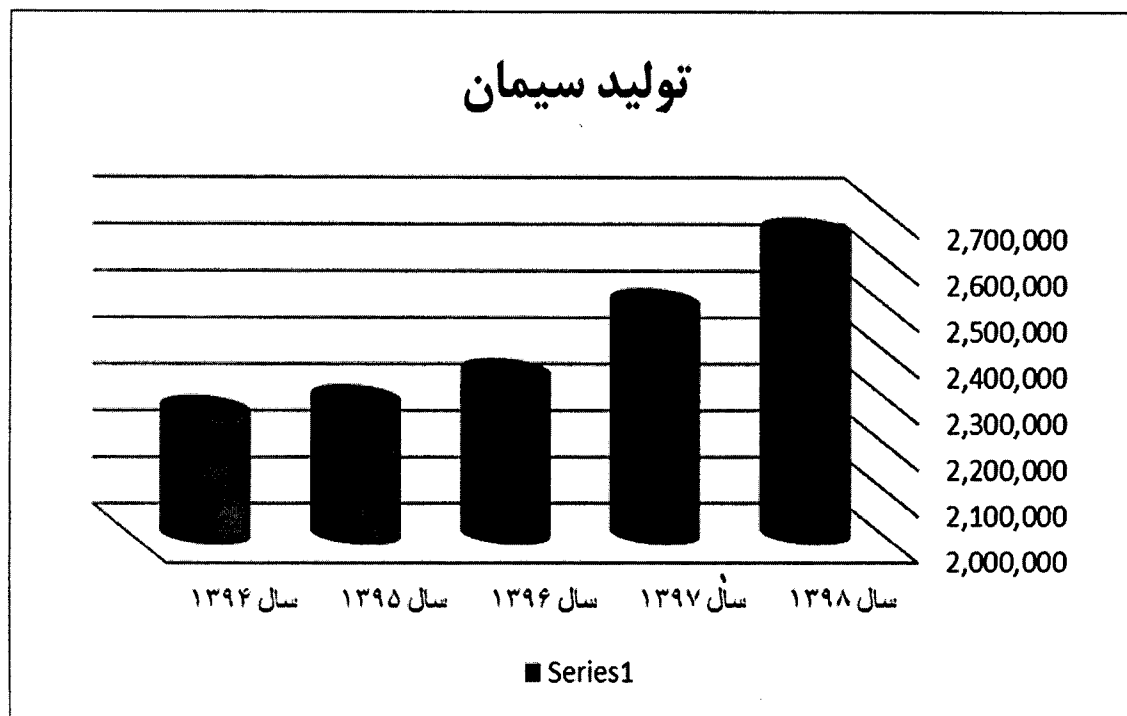
۲-۲- آمار تولید سیمان

جدول و نمودار تولید سیمان از سال ۱۳۹۴ الی ۱۳۹۸ به شرح ذیل می باشد.

ارقام به تن

سال ۱۳۹۴	سال ۱۳۹۵	سال ۱۳۹۶	سال ۱۳۹۷	سال ۱۳۹۸	شرح
۲,۲۷۱,۵۵۶	۲,۲۹۴,۸۳۰	۲,۳۵۱,۴۴۰	۲,۵۰۲,۱۱۸	۲,۶۵۴,۳۵۰	تولید سیمان
(۲۱٪)	٪۱	٪۲	٪۶	٪۶	رشد

به دلیل شرایط نامناسب اقتصادی و فزونی عرضه سیمان بر تقاضا و بنا به تصمیم انجمن صنفی کارفرمایان صنعت سیمان، تحویل و فروش شرکت ها بر اساس سهمیه بندی تعیین شده توسط انجمن صورت پذیرفته است.



درصد	افزایش (کاهش)	تولید سال ۱۳۹۷	تولید سال ۱۳۹۸	ظرفیت عملی	ظرفیت اسمی
٪۶	۱۵۲,۲۳۲	۲,۵۰۲,۱۱۸	۲,۶۵۴,۳۵۰	۲,۶۰۴,۴۹۰	۴,۸۰۴,۸۰۰

سیمان تهران (شرکت سهامی عام)
گزارش فعالیت و وضع عمومی شرکت
برای سال مالی منتهی به ۲۹ اسفند ۱۳۹۸

آمار تولید انواع سیمان در سال ۱۳۹۸ به شرح ذیل می باشد.

ارقام به تن

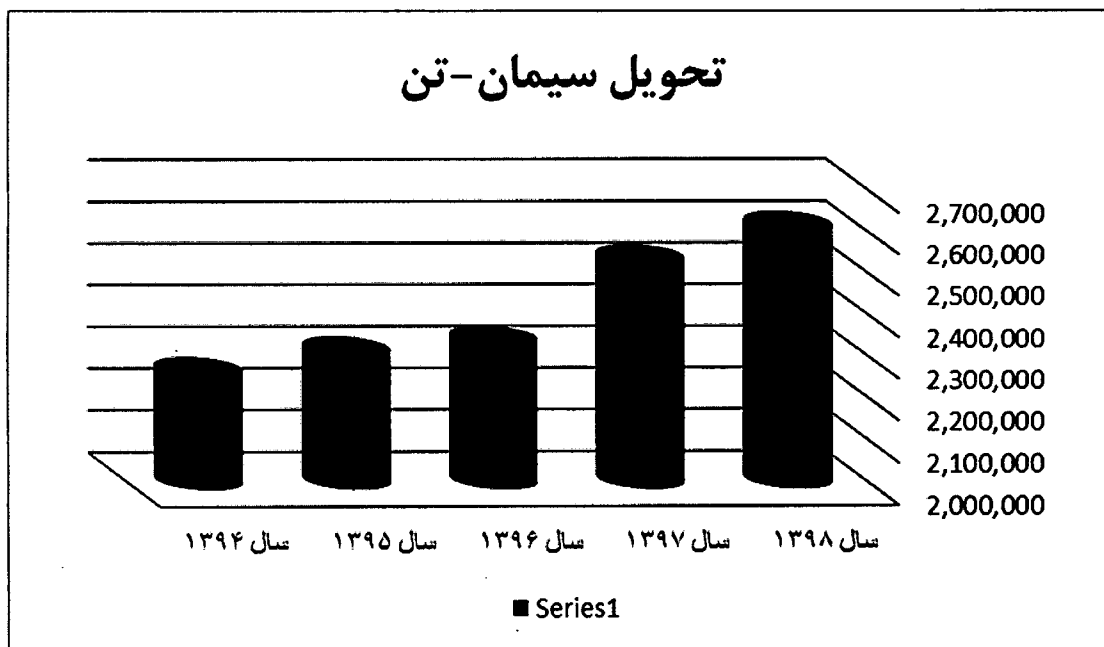
نوع تولید	حفاری	نوع ۲	نوع ۵	نوع ۱-۴۲۵	نوع ۱-۳۲۵	پوزولان	مجموع تولید
سیمان	۰	۲,۵۷۵,۳۱۶	۳۰,۴۰۰	۷۳۲	۰	۴۷,۹۰۳	۲,۶۵۴,۳۵۰
نسبت	۰	%۹۷	%۱	۰	۰	%۲	%۱۰۰

۲-۳- آمار مقدار تحویل و فروش سیمان

۱-۲-۳-۱- جدول و نمودار مقدار فروش سیمان ۱۳۹۴ الی ۱۳۹۸ به شرح ذیل می باشد.

ارقام به تن

شرح	سال ۱۳۹۸	سال ۱۳۹۷	سال ۱۳۹۶	سال ۱۳۹۵	سال ۱۳۹۴
تحویل سیمان	۲,۶۱۵,۳۱۴	۲,۵۳۶,۱۵۰	۲,۳۴۰,۴۱۷	۲,۳۱۵,۵۴۲	۲,۲۶۶,۳۵۹
رشد	%۳	%۸	%۱	%۲	(%۲۳)



سیمان تهران (شرکت سهامی عام)
گزارش فعالیت و وضع عمومی شرکت
برای سال مالی منتهی به ۲۹ اسفند ۱۳۹۸

۲-۳-۲- آمار مقدار تحویل و فروش انواع سیمان شرکت سیمان تهران در سال ۱۳۹۷ به شرح زیر می باشد.
ارقام به تن

نوع تولید	حفاری	نوع ۲	نوع ۵	نوع ۱-۴۲۵	نوع ۱-۳۲۵	پوزولان	مجموع تولید
سیمان	۰	۲,۵۳۹,۷۵۸	۲۷,۸۱۹	۷۳۱	----	۴۷,۰۰۵	۲,۶۱۵,۳۱۴
نسبت	۰	%۹۷	%۱	--	--	%۲	%۱۰۰

۲-۳-۳- آمار مقدار تحویل و فروش سیمان شرکت سیمان تهران در سال ۱۳۹۷ و ۱۳۹۸ به تفکیک فله و پاکت به شرح ذیل می باشد.

نوع تحویل	سال ۱۳۹۸		سال ۱۳۹۷		افزایش (کاهش) درصد
	تن	نسبت	تن	نسبت	
فله (تن)	۱,۶۴۴,۱۶۳	%۶۲/۹	۱,۵۶۸,۱۷۲	%۶۱/۸	۷۵,۹۹۱
					%۴/۸
پاکت (تن)	۹۷۱,۱۵۱	%۳۷/۱	۹۶۷,۹۷۸	%۳۸/۲	۳,۱۷۳
					%۰/۳
جمع	۲,۶۱۵,۳۱۴		۲,۵۳۶,۱۵۰		۷۹,۱۶۴
					%۳/۱

به دلیل شرایط نامناسب اقتصادی و فزونی عرضه سیمان بر تقاضا و بنا به تصمیم انجمن صنفی کارفرمایان صنعت سیمان ، تحویل و فروش شرکتها بر اساس سهمیه بندی تعیین شده توسط انجمن صورت می پذیرد .

سیمان تهران (شرکت سهامی عام)
گزارش فعالیت و وضع عمومی شرکت
برای سال مالی منتهی به ۲۹ اسفند ۱۳۹۸

۳- عوامل بهای تمام شده :

ش	رح	سال ۱۳۹۸	سال ۱۳۹۷	افزایش (کاهش)	درصد
		میلیون ریال	میلیون ریال		
	مواد مصرفی مستقیم	۶۰۳,۷۳۵	۴۹۸,۰۳۰	۱۰۵,۷۰۵	۲۱
	دستمزد مستقیم	۱۷۰,۷۸۱	۱۲۱,۷۴۴	۴۹,۰۳۷	۴۰
سربار ساخت					
	دستمزد غیرمستقیم	۷۹۰,۳۴۰	۵۷۱,۲۴۶	۲۱۹,۰۹۴	۳۸
	مواد غیرمستقیم	۱۷۰,۱۲۶	۶۴,۰۸۹	۱۰۶,۰۳۷	۱۶۵
	استهلاک	۲۸۲,۷۷۱	۲۵۲,۲۴۷	۳۰,۵۲۴	۱۲
	برق	۲۰۸,۷۹۱	۲۰۶,۶۴۸	۲,۱۴۳	۱
	سوخت	۲۵۵,۸۴۹	۳۱۰,۶۸۵	(۵۴,۸۳۶)	(۱۸)
	تعمیر و نگهداشت	۲۹۴,۳۲۱	۱۳۸,۳۰۴	۱۵۶,۰۱۷	۱۱۳
	سایر	۳۹۲,۱۸۰	۳۵۰,۵۷۴	۴۱,۶۰۶	۱۲
	هزینه های جذب نشده	(۱۲۵,۹۰۲)	(۱۱۳,۱۹۲)	(۱۲,۷۱۰)	(۱۱)
	افزایش (کاهش) موجودی در جریان ساخت	(۱۰۶,۵۴۹)	۱۰۱,۱۴۲	(۲۰۷,۶۹۱)	(۲۰۵)
	کلینکر و مواد خریداری شده	۷۹۴,۵۸۴	۳۶,۳۳۷	۷۵۸,۲۴۷	۲,۰۸۷
	افزایش (کاهش) موجودی ساخته شده	(۶۶,۱۹۴)	۴۰,۸۶۰	(۱۰۷,۰۵۴)	(۲۶۲)
	بهای تمام شده	۳,۶۶۴,۸۳۳	۲,۵۷۸,۷۱۴	۱,۰۸۶,۱۱۹	۴۲

افزایش بهای تمام شده کالای فروش رفته معادل ۴۲ درصد افزایش نسبت به دوره مشابه قبل عمدتاً بابت افزایش میزان کلینکر خریداری شده و افزایش نرخ نهادهای تولید از جمله افزایش حقوق و دستمزد ، مواد اولیه و هزینه قطعات و تعمیرات و نگهداری می باشد .

سیمان تهران (شرکت سهامی عام)
گزارش فعالیت و وضع عمومی شرکت
برای سال مالی منتهی به ۲۹ اسفند ۱۳۹۸



۴- هزینه های فروش و اداری و عمومی :

شرح	سال ۱۳۹۸ میلیون ریال	سال ۱۳۹۷ میلیون ریال	افزایش (کاهش)	درصد
حقوق و دستمزد و مزایا	۱۱۱,۵۹۷	۹۱,۲۸۲	۲۰,۳۱۵	۲۲
حق الزحمه و مشاوره	۸,۲۸۹	۹,۱۷۹	(۸۹۰)	(۱۰)
هزینه حمل و بارگیری فروش کالا	۵۶,۸۹۰	۶۵,۶۴۶	(۸,۷۵۶)	(۱۳)
تعمیرات و نگهداری	۲,۸۱۱	۲,۴۱۸	۳۹۳	۱۶
استهلاک داراییها	۵,۳۱۲	۵,۱۰۴	۲۰۸	۴
سایر	۱۳۶,۶۵۲	۴۸,۰۲۰	۸۸,۶۳۲	۱۸۵
جمع	۳۲۱,۵۵۱	۲۲۱,۶۴۹	۹۹,۹۰۲	۴۵

۵- سایر درآمدها و هزینه های غیر عملیاتی :

شرح	سال ۱۳۹۸ میلیون ریال	سال ۱۳۹۷ میلیون ریال	افزایش (کاهش)	درصد
سود ناشی از فروش دارایی های ثابت	۳۷,۷۳۸	۳,۵۴۷	۳۴,۱۹۱	۹۶۴
سود حاصل از سپرده سرمایه گذاریها	۱۲,۴۲۸	۱۵,۹۲۸	(۳,۵۰۰)	(۲۲)
سود سهام	۹,۵۹۷	۱,۶۰۰	۷,۹۹۷	۵۰۰
سود (زیان) ناشی از تسعیر وجوه ارزی	۶۰	۲۳۹	(۱۷۹)	(۷۵)
فروش لوازم اسقاط	۵۲,۲۱۳	۱۱,۵۵۸	۴۰,۶۵۵	۳۵۲
سود حاصل از فروش اقساطی سهام لوشان	۲۶,۱۳۷	۹,۰۳۲	۱۷,۱۰۵	۱۸۹
سود حاصل از فروش سرمایه گذاری شرکت فرعی	۱۹۴,۶۰۵	.	۱۹۴,۶۰۵	۱۰۰
سایر	۲۱,۱۳۳	۱۴,۰۴۴	۷,۰۸۹	۵۰
جمع	۳۵۳,۹۱۱	۵۵,۹۴۹	۲۹۷,۹۶۲	۵۳۳

سیمان تهران (شرکت سهامی عام)
گزارش فعالیت و وضع عمومی شرکت
برای سال مالی منتهی به ۲۹ اسفند ۱۳۹۸



۶- تغییرات در سرمایه گذاریها شامل :

خالص افزایش در سرمایه گذاریها بابت انجام سرمایه گذاری در عمان می باشد .

۱-۶- تغییرات در ارزش دفتری داراییهای ثابت :

شرح	سال ۱۳۹۸		سال ۱۳۹۷	
	میلیون ریال	درصد	میلیون ریال	میلیون ریال (کاهش)
زمین	۳۹,۰۷۳	۰	۳۹,۰۷۳	۰
ساختمان	۹۹۹,۲۸۹	(۴)	۱,۰۴۵,۸۴۸	(۴۶,۵۵۹)
تاسیسات	۶۰,۹۸۴	(۱۷)	۷۳,۳۸۸	(۱۲,۴۰۴)
ماشین آلات و تجهیزات	۲,۴۹۶,۱۳۵	(۴)	۲,۵۹۳,۶۵۳	(۹۷,۵۱۸)
اثاث و منسوبات	۱۰,۳۳۹	۸۱	۵,۷۱۲	۴,۶۲۷
ابزار آلات	۷,۶۲۱	۴۴	۵,۲۸۷	۲,۳۳۴
وسائط نقلیه	۴,۴۲۳	(۱۵)	۵,۱۸۰	(۷۵۷)
جمع	۳,۶۱۷,۸۶۴	(۴)	۳,۷۶۸,۱۴۱	(۱۵۰,۲۷۷)
داراییهای در جریان تکمیل	۲۶۳,۱۵۷	۴۷۸	۴۵,۵۴۰	۲۱۷,۶۱۷
پیش پرداختهای سرمایه ای	۱۸,۴۳۴	(۸۶)	۱۳۵,۹۳۵	(۱۱۷,۵۰۱)
اقلام سرمایه ای در انبار	۲۰۹,۷۳۴	۱	۲۰۸,۰۴۸	۱,۶۸۶
جمع کل	۴,۱۰۹,۱۸۹	(۱)	۴,۱۵۷,۶۶۴	(۴۸,۴۷۵)

۲-۶- تغییرات در ارزش دفتری سرمایه گذاریها :

تغییر در ارزش دفتری سرمایه گذاریها	سال ۱۳۹۸		سال ۱۳۹۷	
	میلیون ریال	درصد	میلیون ریال	میلیون ریال (کاهش)
سرمایه گذاری در شرکتهای فرعی	۱,۹۱۵,۰۲۹	۲۰	۱,۵۹۶,۰۹۰	۳۱۸,۹۳۹
سرمایه گذاری در شرکت وابسته	۱۴۴,۸۹۸	۰	۱۴۴,۸۹۸	۰
سرمایه گذاری در سایر شرکتها	۱۸,۲۹۷	۰,۲	۱۸,۲۶۴	۳۳
جمع سرمایه گذاری در سهام شرکتها	۲,۰۷۸,۲۲۴	۱۸	۱,۷۵۹,۲۵۲	۳۱۸,۹۷۲
سپرده سرمایه گذاری بلند مدت بانکی	۷۵,۶۹۴	(۲۱)	۹۵,۶۹۴	(۲۰,۰۰۰)
جمع کل سرمایه گذاریها	۲,۱۵۳,۹۱۸	۱۶	۱,۸۵۴,۹۴۶	۲۹۸,۹۷۲

سیمان تهران (شرکت سهامی عام)
گزارش فعالیت و وضع عمومی شرکت
برای سال مالی منتهی به ۲۹ اسفند ۱۳۹۸



جدول تغییرات در ساختار سرمایه :

تغییر در حقوق صاحبان سهام :

افزایش (کاهش)		سال ۱۳۹۷	سال ۱۳۹۸	تغییرات در حقوق صاحبان سهام
درصد	میلیون ریال	میلیون ریال	میلیون ریال	
۰	-	۱,۷۵۰,۰۰۰	۱,۷۵۰,۰۰۰	سرمایه
۰	-	۱۷۵,۰۰۰	۱۷۵,۰۰۰	اندوخته قانونی
۲۹	۴۸۶,۹۶۸	۱,۷۰۶,۹۵۱	۲,۱۹۳,۹۱۹	سود و زیان انباشته
۱۳	۴۸۶,۹۶۸	۳,۶۳۱,۹۵۱	۴,۱۱۸,۹۱۹	جمع کل حقوق مالکانه

افزایش (کاهش)		سال ۱۳۹۷	سال ۱۳۹۸	تغییرات در بدهی های بلندمدت
درصد	میلیون ریال	میلیون ریال	میلیون ریال	
(۳۰)	(۲۸۱,۷۷۶)	۹۴۹,۲۴۳	۶۶۷,۴۶۷	تسهیلات مالی دریافتی بلند مدت
۴۶	۱۸۶,۰۴۷	۴۰۴,۳۰۶	۵۹۰,۳۵۳	ذخیره مزایای پایان خدمت کارکنان
(۷)	(۹۵,۷۲۹)	۱,۳۵۳,۵۴۹	۱,۲۵۷,۸۲۰	جمع کل

سیمان تهران (شرکت سهامی عام)
گزارش فعالیت و وضع عمومی شرکت
برای سال مالی منتهی به ۲۹ اسفند ۱۳۹۸



تغییر در وضعیت نقدینگی شامل: وضعیت جریان های نقدی و تغییرات آن در مقایسه با سال قبل

شرح	سال ۱۳۹۸		سال ۱۳۹۷	
	میلیون ریال	میلیون ریال	میلیون ریال	افزایش (کاهش) درصد
جریان های نقدی حاصل از فعالیت های عملیاتی:				
نقد حاصل از عملیات	۶۲۹,۳۰۳	۷۸۳,۳۰۲	۱۵۳,۹۹۹	(۲۰)
پرداخت های نقدی بابت مالیات بر درآمد	(۱۳,۵۶۷)	(۲۳,۰۲۷)	۹,۴۶۰	۴۱
جریان خالص ورود (خروج) نقد حاصل از فعالیت های عملیاتی	۶۱۵,۷۳۶	۷۶۰,۲۷۵	(۱۴۴,۵۳۹)	(۱۹)
جریان های نقدی حاصل از فعالیت های سرمایه گذاری:				
دریافت های نقدی حاصل از فروش دارایی های ثابت مشهود	۳۷,۷۸۳	۳,۵۸۹	۳۴,۱۹۴	۹۵۳
پرداخت های نقدی برای خرید دارایی های ثابت مشهود	(۲۴۸,۱۱۲)	(۱۷۳,۲۵۸)	(۷۴,۸۵۴)	(۴۳)
پرداخت های نقدی برای خرید دارایی های نامشهود	(۱,۷۴۳)	(۱,۱۹۴)	(۵۴۹)	(۴۶)
دریافت های نقدی حاصل از فروش سرمایه گذاری های بلندمدت	۲۵۱,۹۳۲	۰	۲۵۱,۹۳۲	۱۰۰
دریافت های نقدی حاصل از استرداد سپرده سرمایه گذاری های بلندمدت	۲۰,۰۰۰	۰	۲۰,۰۰۰	۱۰۰
پرداخت های نقدی برای تحصیل سرمایه گذاری بلندمدت	(۸,۶۵۸)	(۱,۴۴۶)	(۷,۲۱۲)	(۴۹۹)
دریافت های نقدی بابت قرض الحسنه از شرکت های فرعی	۱۵۳,۲۶۵	۰	۱۵۳,۲۶۵	۱۰۰
پرداخت های نقدی بابت قرض الحسنه به شرکت های فرعی	(۳۷۹,۴۷۸)	۰	(۳۷۹,۴۷۸)	۱۰۰
دریافت های نقدی حاصل از سود سهام	۰	۱,۵۸۰	(۱,۵۸۰)	(۱۰۰)
دریافت های نقدی حاصل از سود سایر سرمایه گذاری ها	۱۲,۴۲۸	۱۵,۹۲۸	(۳,۵۰۰)	(۲۲)
دریافت های نقدی حاصل از فروش اقساطی سهام لوشان	۸۴,۲۸۴	۰	۸۴,۲۸۴	۱۰۰
جریان خالص ورود (خروج) وجه نقد ناشی از فعالیت های سرمایه گذاری	(۷۸,۲۹۹)	(۱۵۴,۸۰۱)	(۷۶,۵۰۲)	(۴۹)
جریان خالص ورود (خروج) نقد قبل از فعالیت های تامین مالی:				
دریافت های نقدی حاصل از تسهیلات	۱,۱۳۹,۲۴۰	۸۵۸,۶۶۰	۲۸۰,۵۸۰	۳۳
پرداخت های نقدی بابت اصل تسهیلات	(۱,۱۳۵,۹۶۲)	(۸۸۵,۷۸۰)	(۲۵۰,۱۸۲)	(۲۸)
پرداخت های نقدی بابت سود تسهیلات	(۴۸۴,۰۳۷)	(۳۷۳,۹۵۸)	(۱۱۰,۰۷۹)	(۲۹)
پرداخت های نقدی بابت قرض الحسنه به شرکت های فرعی	(۱۰۰,۰۰۰)	۰	(۱۰۰,۰۰۰)	۱۰۰
دریافت های نقدی قرض الحسنه از شرکت های فرعی	۱۰۰,۰۰۰	۰	۱۰۰,۰۰۰	۱۰۰
پرداخت های نقدی بابت سود سهام	(۲,۹۴۸)	(۱۴۹,۲۶۵)	۱۴۶,۳۱۷	۹۸
جریان خالص ورود (خروج) نقد حاصل از فعالیت های تامین مالی	(۴۸۳,۷۰۷)	(۵۵۰,۳۴۳)	۶۶,۶۳۶	(۱۲)
خالص افزایش (کاهش) در موجودی نقد				
مانده موجودی نقد در ابتدای دوره مالی	۱۰۶,۸۶۳	۵۱,۴۹۳	۵۵,۳۷۰	۱۰۸
تاثیر تغییرات نرخ ارز	۶۰	۲۳۹	(۱۷۹)	(۷۵)
مانده موجودی نقد در پایان دوره مالی	۱۶۰,۶۵۳	۱۰۶,۸۶۳	۵۳,۷۹۰	۵۰

سیمان تهران (شرکت سهامی عام)
گزارش فعالیت و وضع عمومی شرکت
برای سال مالی منتهی به ۲۹ اسفند ۱۳۹۸



نسبت های مالی :

سال مالی	مطلوبیت	نسبتهای مالی
۱۳۹۸		
نسبت		۱- نسبت های عملکرد : کارایی و اثربخشی عملکرد شرکت را نشان می دهد .
%۷۹	↑	نسبت بهای تمام شده به فروش
%۲۷	↑	نسبت سود ناخالص به فروش
%۱۷	↑	نسبت سود عملیاتی به فروش
%۱۱	↓	نسبت سود خالص به فروش
۲- نسبت های نقدینگی : توانایی و قدرت پرداخت شرکت را در مورد واریز بدهی های کوتاه مدت اندازه گیری می کند .		
%۸۱	↑	نسبت جاری (بدهی های جاری / دارایی های جاری)
%۴۹	↑	نسبت آنی (بدهی های جاری / دارایی های جاری پس از کسر موجودی کالا و پیش پرداخت)
۳- نسبت های اهرمی : تامین نیازهای مالی از طریق ایجاد بدهی را نشان می دهد در واقع این نسبتها تعیین میکنند که شرکت تا چه حد نیازهای مالی خود را از منابع دیگران تامین نموده است		
%۶۲	↓	نسبت بدهی (دارایی ها / بدهی ها)
%۱۶۳	↑	نسبت بدهی به حقوق صاحبان سهام (حقوق صاحبان سهام / بدهی)
۴- نسبت های فعالیت : درجه کارایی شرکت را در کاربرد منابع اندازه گیری می کند .		
%۴۳	↑	نسبت گردش دارایی ها (کل دارایی ها / فروش)
%۱۱۲	↑	نسبت گردش دارایی های ثابت (دارایی های ثابت / فروش)
%۸۴	↓	دوره وصول مطالبات (فروش روزانه / حسابهای دریافتنی تجاری)
۵- نسبت های سودآوری : میزان موفقیت شرکت در کسب سود و طریق تامین آن از محل درآمد ، فروش و سرمایه گذاری را مورد تجزیه و تحلیل قرار می دهد .		
%۴/۵	↑	بازده دارایی ها (دارایی ها / سود خالص)
%۱۲	↑	بازده حقوق صاحبان سهام (حقوق صاحبان سهام / سود خالص)
%۱۰/۱۵	↑	بازده فروش (فروش / سود خالص)
%۲۰/۴	↑	نسبت پوشش هزینه بهره (هزینه های مالی I / سود قبل از بهره و مالیات EBIT)

سیمان تهران (شرکت سهامی عام)
گزارش فعالیت و وضع عمومی شرکت
برای سال مالی منتهی به ۲۹ اسفند ۱۳۹۸



تغییرات در سرمایه در گردش :

افزایش (کاهش)		سال ۱۳۹۷		سال ۱۳۹۸		تغییرات سرمایه در گردش
		ریال	میلیون ریال	ریال	میلیون ریال	
درصد	میلیون ریال	میلیون ریال	میلیون ریال	میلیون ریال	میلیون ریال	سرمایه در گردش
(۱۷)	(۲۱۱,۷۶۶)	(۱,۲۱۹,۸۰۶)	(۱,۰۰۸,۰۴۰)			جمع دارائی های جاری
۸۱	۱,۹۸۱,۳۹۲	۲,۴۴۷,۹۹۹	۴,۴۲۹,۳۹۱			جمع بدهی های جاری
۴۸	۱,۷۶۹,۶۲۶	۳,۶۶۷,۸۰۵	۵,۴۳۷,۴۳۱			

اطلاعات مربوط به معاملات با اشخاص وابسته :

سیاستهای کلی این شرکت در انجام معاملات بخصوص با اشخاص وابسته مبتنی بر رعایت کلیه قوانین و مقررات مربوطه با تاکید بر حفظ منافع شرکت و سهامداران می باشد.

۱- اطلاعات تعهدات مالی آتی شرکت :

به استثنای تعهدات و بدهیهای شرکت که در متن صورتهای مالی و یادداشتهای همراه آن افشا شده، بدهی و تعهد احتمالی دیگری در شرکت وجود ندارد.

۲- سرمایه گذاری بلند مدت در شرکتهای تابعه و سایر شرکتهای :

اطلاعات مربوط به میزان مالکیت مستقیم و غیر مستقیم شرکت سیمان تهران (سهامی عام) در شرکتهای سرمایه پذیر به شرح جدول زیر می باشد.

اطلاعات مالکیت سرمایه گذاری ها در ۱۳۹۸/۱۲/۲۹

فعالیت اصلی	درصد سرمایه گذاری		مشخصات شرکتهای فرعی
	شرکت اصلی	گروه	
تولید سیمان	۷۰/۳۵	۷۰/۳۵	شرکت سیمان هگمتان (سهامی عام)
" "	۴۹/۰۳	۴۹/۱۳	شرکت سیمان ایلام (سهامی عام)
" "	۷۶	۹۶/۴۶	شرکت سیمان گیلان سبز (سهامی خاص)
" "	۰	۵۱/۳۱	شرکت سیمان نیاوند (سهامی خاص)
تولید بتن و قطعات بتنی	۷۵	۱۰۰	شرکت پریفاب (سهامی خاص)
حمل و نقل	۱/۲۵	۱۰۰	شرکت حمل و نقل پویامانشت بار (سهامی خاص)

عملکرد شرکت های فرعی



۷-۱- سیمان هگمتان - شرکت سهامی عام

شرکت سیمان هگمتان در تاریخ ۱۳۶۸/۰۲/۰۴ به صورت شرکت سهامی خاص تأسیس شده و طی شماره ۷۴۵۴۵ مورخ ۱۳۶۸/۰۲/۰۴ در اداره ثبت شرکتها و مالکیت صنعتی تهران با شخصیت حقوقی به ثبت رسید و بهره برداری از کارخانه شرکت با ظرفیت ۲۳۰۰ تن در روز در بهمن ماه سال ۷۶ آغاز گردید. و به موجب تصمیمات متخذه در جلسه مجمع عمومی فوق العاده در تاریخ ۷۸/۷/۱۰ شخصیت حقوقی شرکت از سهامی خاص به سهامی عام تبدیل گردید و در تاریخ ۸۲/۳/۲۷ در بورس اوراق بهادار تهران پذیرفته شد.

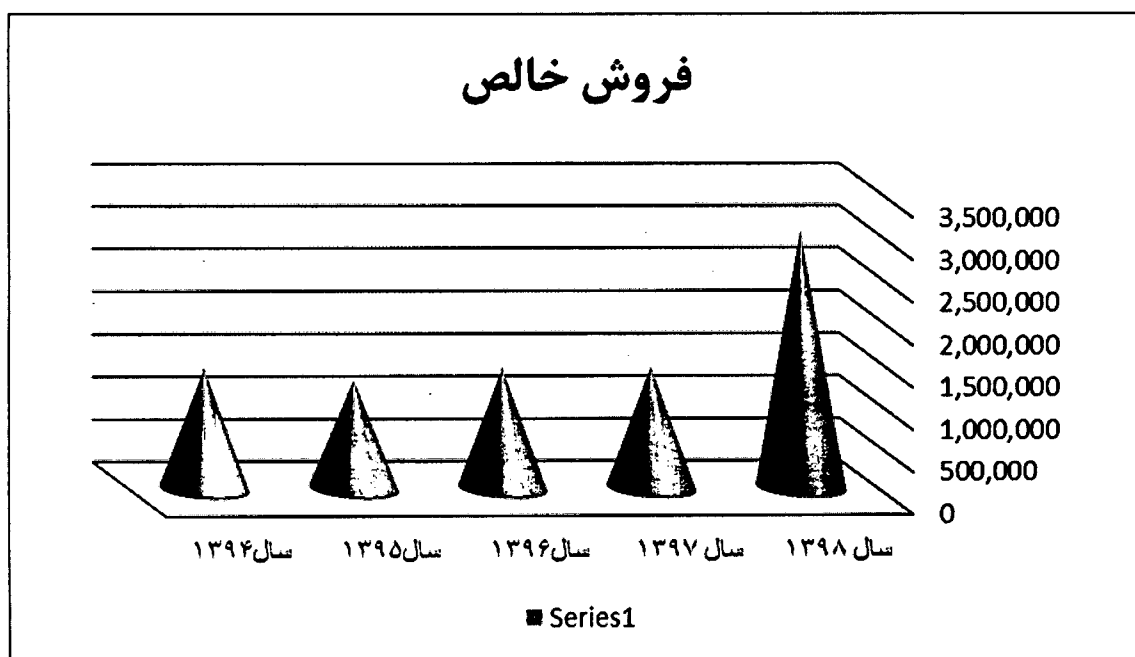
سرمایه ثبت شده شرکت در پایان سال مالی ۱۳۹۸ به مبلغ ۵۰۲,۹۰۰ میلیون ریال می باشد. که سیمان تهران ۷۰/۳۵ درصد آن را در اختیار دارد. طرح مربوط به افزایش ظرفیت کارخانه از ۲۳۰۰ تن در روز به ۳۲۰۰ تن در روز با ایجاد تغییراتی در ماشین آلات آسیاب مواد خام، کوره و آسیاب سیمان و با هزینه ای بمبلغ ۱۵۳/۱۱ میلیارد ریال که از آبانماه سال ۱۳۸۱ در دست کار بود در بهمن ماه سال ۱۳۸۴ به بهره برداری رسید.

طرح ایجاد یک واحد ۳۴۰۰ تنی جدید در محل کارخانه سیمان هگمتان از آبان ماه سال ۱۳۸۲ شروع گردیده و کوره واحد در انتهای سال ۸۶ و اوایل سال ۸۷ به بهره برداری رسید و هم اکنون کل مجموعه با ظرفیت تولید ۶۶۰۰ تن کلینکر در روز در حال فعالیت می باشد.

۷-۱-۱- نمودار مبلغ فروش شرکت سیمان هگمتان از سال ۱۳۹۴ تا ۱۳۹۸

ارقام - میلیون ریال

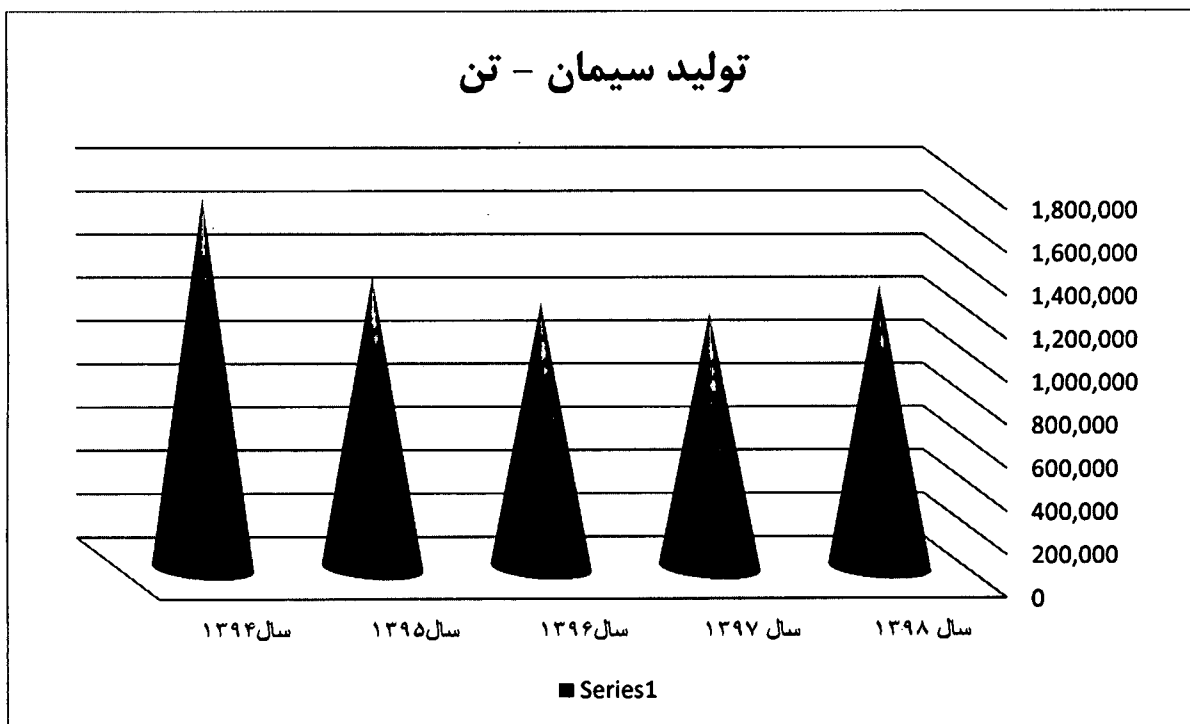
شرکت سیمان هگمتان	سال ۱۳۹۸	سال ۱۳۹۷	سال ۱۳۹۶	سال ۱۳۹۵	سال ۱۳۹۴
فروش	۳,۰۲۰,۱۲۷	۱,۴۲۷,۸۴۲	۱,۴۰۸,۸۷۹	۱,۲۸۳,۱۱۸	۱,۴۱۶,۶۳۲
رشد	٪۱۱۲	٪۱	٪۱۰	٪۹	٪۲۰



۲-۱-۷- نمودار تولید سیمان شرکت سیمان هگمتان از سال ۱۳۹۴ تا ۱۳۹۸

ارقام تن

سال ۱۳۹۴	سال ۱۳۹۵	سال ۱۳۹۶	سال ۱۳۹۷	سال ۱۳۹۸	شرکت سیمانهگمتان
۱,۷۱۱,۲۳۲	۱,۳۴۳,۴۱۲	۱,۲۲۳,۹۰۳	۱,۱۷۶,۴۰۳	۱,۳۰۲,۸۴۳	تولید (تن)
(/۱۰)	(/۲۱)	(/۹)	(/۴)	%۱۱	رشد



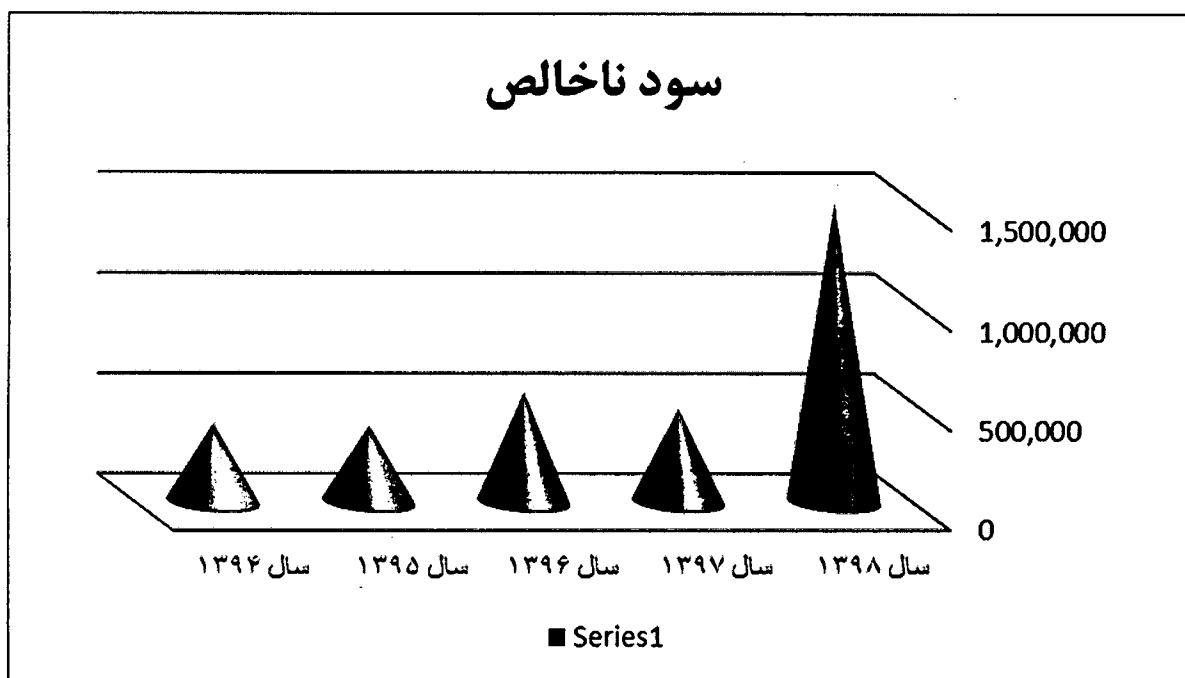
سیمان تهران (شرکت سهامی عام)
گزارش فعالیت و وضع عمومی شرکت
برای سال مالی منتهی به ۲۹ اسفند ۱۳۹۸



۳-۱-۷ نمودار سود ناخالص شرکت سیمان هگمتان از سال ۱۳۹۴ تا ۱۳۹۸

ارقام به میلیون ریال

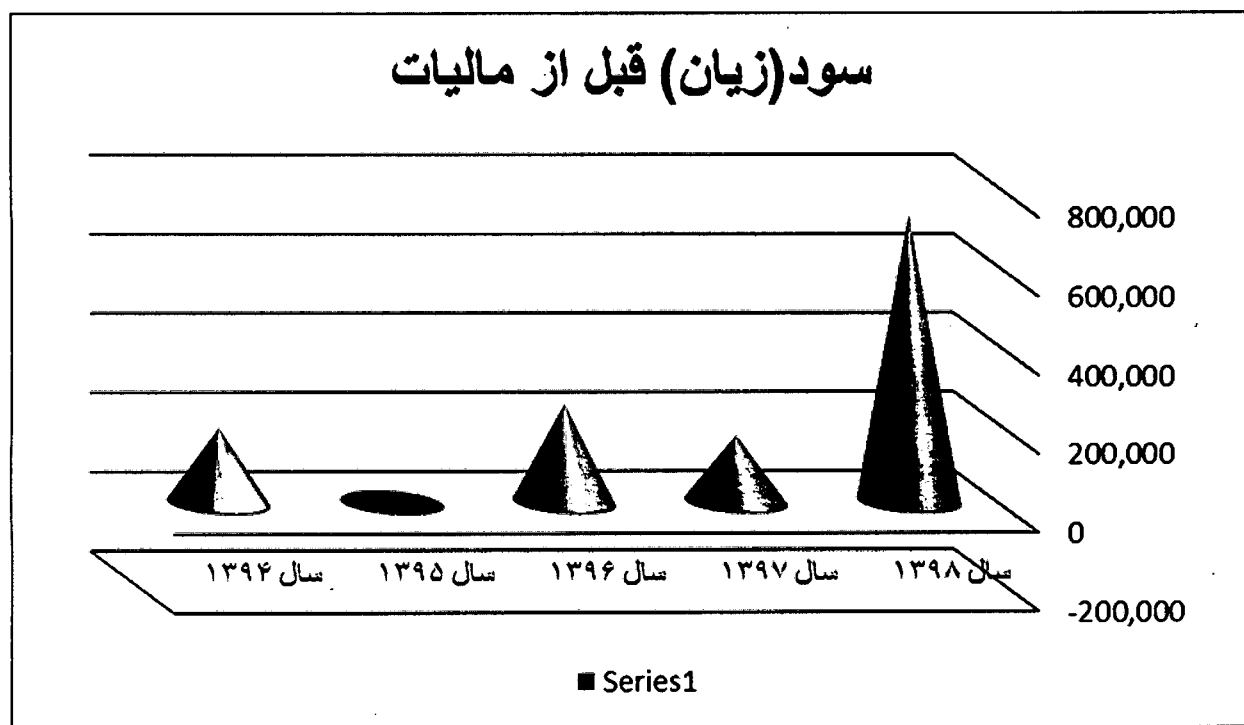
سال ۱۳۹۴	سال ۱۳۹۵	سال ۱۳۹۶	سال ۱۳۹۷	سال ۱۳۹۸	شرکت سیمانهگمتان
۳۹۴,۳۹۶	۳۸۳,۲۲۰	۵۴۹,۰۲۷	۴۶۵,۵۲۳	۱,۴۸۳,۱۹۶	سود ناخالص
(/۳۹)	(/۳)	%۴۳	(/۱۵)	%۲۱۹	رشد



۴-۱-۷- نمودار سود (زیان) قبل از کسر مالیات شرکت سیمان هگمتان از سال ۱۳۹۴ تا ۱۳۹۸

ارقام به میلیون ریال

سال ۱۳۹۴	سال ۱۳۹۵	سال ۱۳۹۶	سال ۱۳۹۷	سال ۱۳۹۸	شرکت سیمان هگمتان
۱۹۰,۷۵۷	(۳۰,۲۶۱)	۲۴۸,۸۶۸	۱۶۹,۹۱۴	۷۲۶,۲۴۵	سود ناخالص
(/۶۰)	(/۱۱۶)	(/۹۲۲)	(/۳۲)	/۳۲۷	رشد



۲-۲- سیمان ایلام- شرکت سهامی عام

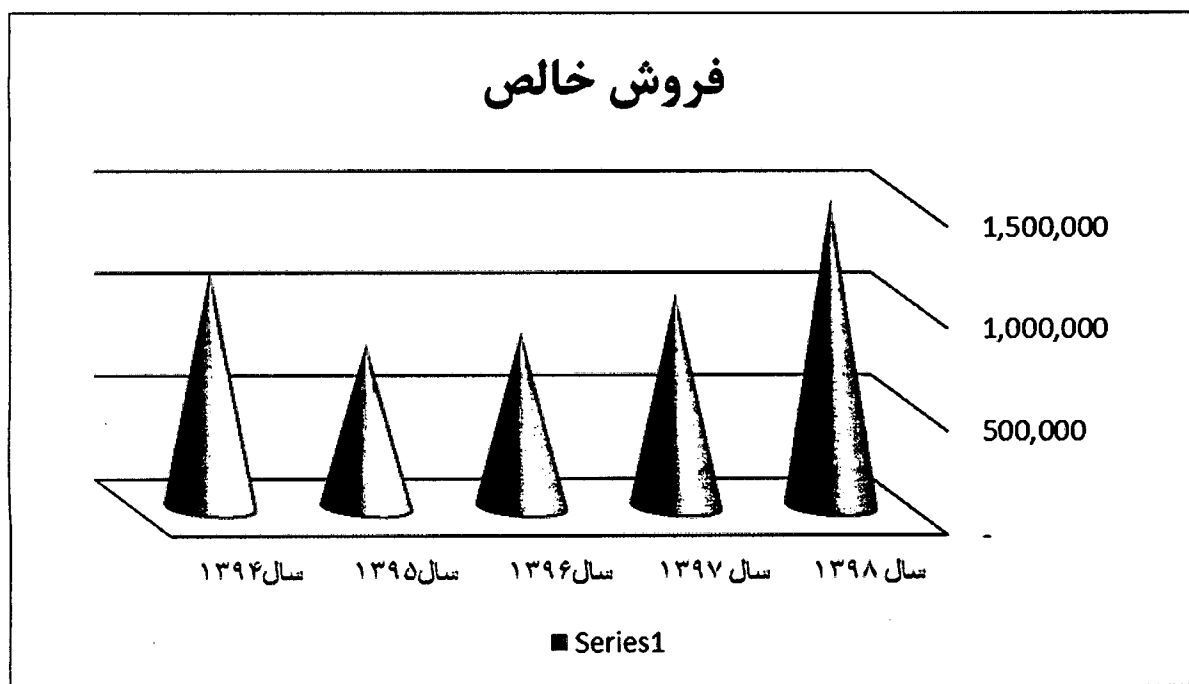
شرکت سیمان ایلام در تاریخ ۶۷/۰۸/۱۸ تحت شماره ۷۲۰۲۴ در اداره ثبت شرکتها و مالکیت واحدهای صنعتی تهران با شخصیت حقوقی (سهامی خاص) به ثبت رسیده و بهره برداری از کارخانه شرکت با ظرفیت ۲۰۰۰ تن در روز در خرداد ماه سال ۷۷ آغاز گردید. در تاریخ ۸۲/۰۴/۲۸ طی روزنامه رسمی شماره ۱۷۰۵۷ به سهامی عام تبدیل و در تاریخ ۸۲/۰۸/۱۲ در بورس اوراق بهادار تهران پذیرفته شده است. مرکز اصلی شرکت در تهران و کارخانه در استان ایلام قرار دارد. موضوع فعالیت شرکت، فعالیتهای تولیدی، خدماتی و بازرگانی، سرمایه گذاری در شرکتها، تشکیل و توسعه انواع شرکتها، و انجام کلیه عملیات مجاز برای تحقق اهداف شرکت می باشد.

سرمایه ثبت شده شرکت در پایان سال مالی ۱۳۹۸ مبلغ ۴۱۲,۵۰۰ میلیون ریال می باشد که ۴۹/۰۳ درصد سهام شرکت فوق الذکر در اختیار شرکت سیمان تهران ۰/۷ درصد در اختیار شرکتهای زیر مجموعه سیمان تهران از جمله شرکت پریفاب و شرکت سیمان هگمتان می باشد و مابقی آن به میزان ۳۴ درصد متعلق به شرکت سرمایه گذاری امید و زیر مجموعه آن می باشد. طرح توسعه واحد ۳۳۰۰ تنی شرکت سیمان ایلام در تاریخ ۱۳۸۹/۰۷/۱۰ راه اندازی و در حال کار می باشد.

۲-۲-۱- نمودار مبلغ فروش شرکت سیمان ایلام از سال ۱۳۹۴ تا ۱۳۹۸

ارقام به میلیون ریال

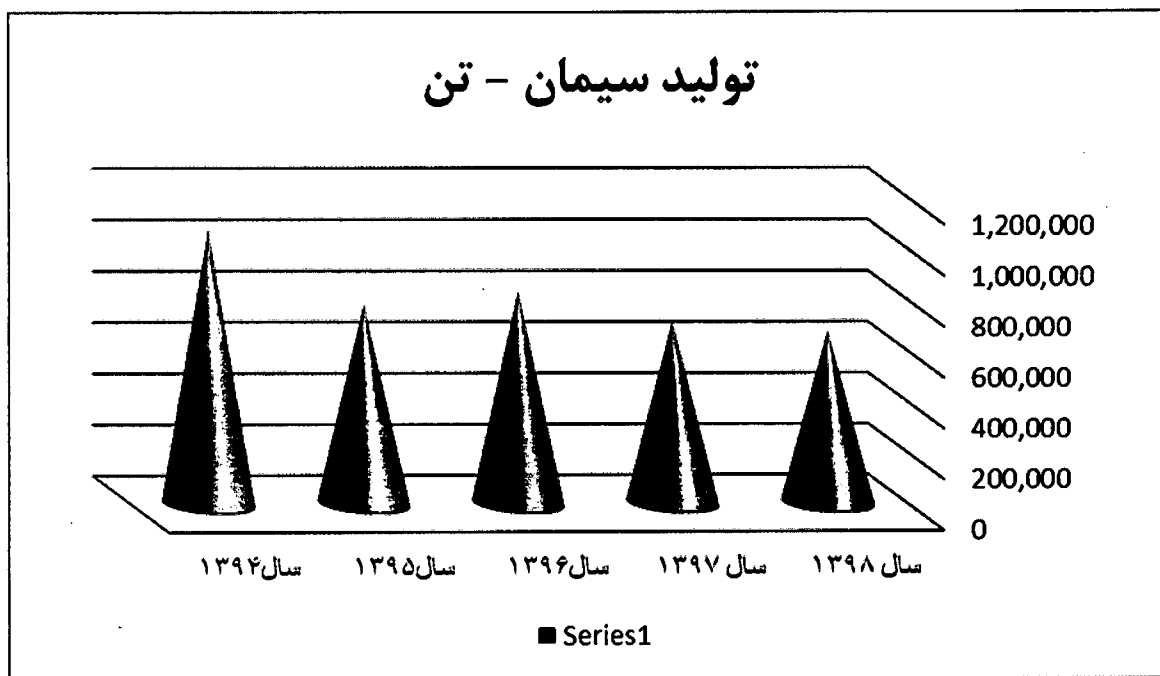
شرکت سیمانا ایلام	سال ۱۳۹۸	سال ۱۳۹۷	سال ۱۳۹۶	سال ۱۳۹۵	سال ۱۳۹۴
فروش	۱,۴۹۴,۴۲۰	۱,۰۳۲,۹۷۰	۸۴۸,۴۰۰	۷۹۱,۷۳۴	۱,۱۵۱,۵۸۶
رشد	%۴۵	%۲۲	%۷	(%۳۱)	(%۲۹)



۲-۲-۷- نمودار تولید سیمان شرکت سیمان ایلام از سال ۱۳۹۴ تا ۱۳۹۸

ارقام به تن

شرکت سیمان ایلام	سال ۱۳۹۸	سال ۱۳۹۷	سال ۱۳۹۶	سال ۱۳۹۵	سال ۱۳۹۴
تولید (تن)	۶۷۵,۵۸۷	۷۱۴,۴۸۲	۸۳۲,۰۱۸	۷۷۸,۵۱۶	۱,۰۷۲,۸۴۸
رشد	(/۵)	(/۱۴)	%۷	(/۲۷)	(/۱۶)

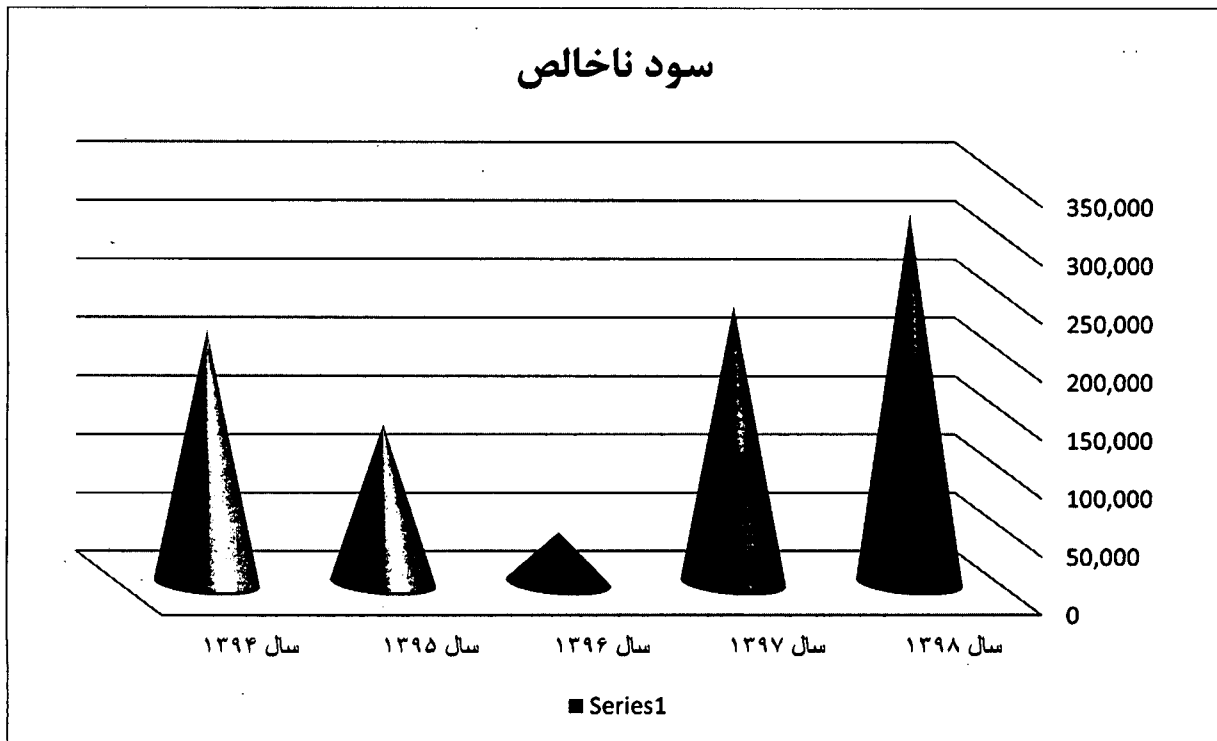


سیمان تهران (شرکت سهامی عام)
گزارش فعالیت و وضع عمومی شرکت
برای سال مالی منتهی به ۲۹ اسفند ۱۳۹۸

۳-۲-۷- نمودار سود ناخالص شرکت سیمان ایلام از سال ۱۳۹۴ تا ۱۳۹۸

ارقام به میلیون ریال

سال ۱۳۹۴	سال ۱۳۹۵	سال ۱۳۹۶	سال ۱۳۹۷	سال ۱۳۹۸	شرکت سیمانایلام
۲۱۵,۸۲۵	۱۳۶,۰۲۷	۴۳,۵۲۵	۲۳۷,۵۰۵	۳۱۵,۰۹۹	سود ناخالص
(/۶۳)	(/۳۷)	(/۶۸)	%۴۴۶	%۳۳	رشد




سیمان تهران (شرکت سهامی عام)
گزارش فعالیت و وضع عمومی شرکت
برای سال مالی منتهی به ۲۹ اسفند ۱۳۹۸



۴-۲-۷- نمودار سود (زیان) قبل از کسر مالیات شرکت سیمان ایلام از سال ۱۳۹۴ تا ۱۳۹۸

ارقام به میلیون ریال

سال ۱۳۹۴	سال ۱۳۹۵	سال ۱۳۹۶	سال ۱۳۹۷	سال ۱۳۹۸	شرکت سیمان ایلام
۹۵,۴۸۸	(۱۵۵,۴۰۹)	(۱۹۴,۱۹۶)	۲,۴۵۵	(۱۳۰,۵۸۴)	سود(زیان) ناخالص
(/۸۲)	(/۲۶۳)	(/۲۵)	%۱۰۱	(/۵۴۱۹)	رشد



۳-۷- شرکت صنایع سیمان نهاوند - سهامی خاص

شرکت سیمان نهاوند با ظرفیت ۳۳۰۰ تن در روز در استان همدان - شهرستان نهاوند در تاریخ ۱۳۸۲/۰۶/۲۵ به صورت شرکت سهامی خاص تأسیس و طی شماره ۲۰۹۱۳۲ در اداره کل ثبت شرکتها و مالکیت صنعتی استان تهران به ثبت رسیده است. مرکز اصلی شرکت، تهران و محل کارخانه در شهرستان نهاوند واقع گردیده است

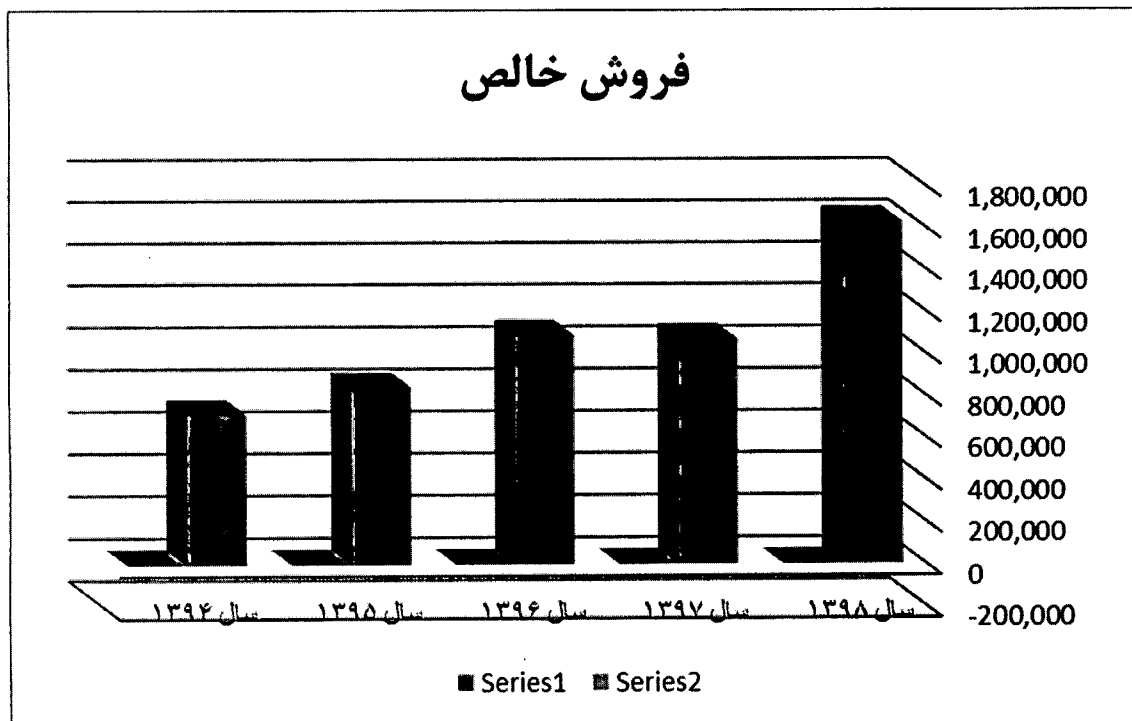
موضوع فعالیت شرکت فعالیتهای تولیدی، خدماتی و بازرگانی، سرمایه گذاری در شرکتها، تشکیل و توسعه انواع شرکتها، و انجام کلیه عملیات مجاز برای تحقق اهداف شرکت می باشد.

ظرفیت تولیدی کارخانه به میزان ۳۳۰۰ تن سیمان خاکستری در روز می باشد. سرمایه ثبت شده شرکت در پایان سال مالی ۱۳۹۸ مبلغ ۶۰۰,۰۰۰ میلیون ریال می باشد که ۵۱,۳ درصد متعلق به شرکت سیمان هگمتان، ۴۸,۲ درصد متعلق به گروه اقتصادی مهرگان و مابقی آن متعلق به سایر سهامداران می باشد. در سال ۱۳۹۱ با تولید ۱۰۰ درصد ظرفیت اسمی به بهره برداری کامل رسیده است.

۱- ۳-۷- نمودار مبلغ فروش شرکت سیمان نهاوند از سال ۱۳۹۴ تا ۱۳۹۸

ارقام به میلیون ریال

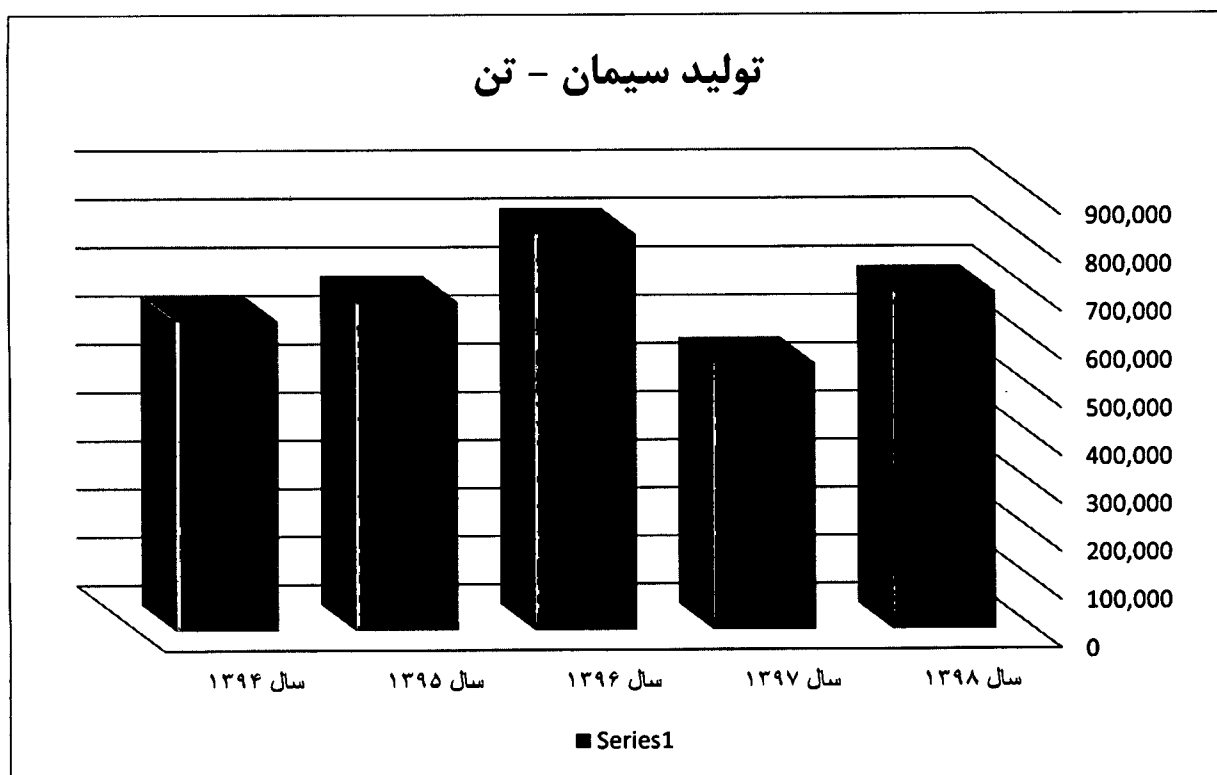
شرکت سیماننهاوند	سال ۱۳۹۸	سال ۱۳۹۷	سال ۱۳۹۶	سال ۱۳۹۵	سال ۱۳۹۴
فروش	۱,۶۲۴,۷۴۱	۱,۰۶۶,۲۳۶	۱,۰۸۴,۵۶۰	۸۳۹,۹۲۹	۷۱۰,۸۶۷
رشد	٪۵۲	(٪۲)	٪۲۹	٪۱۸	(٪۱۵)



۲-۳-۷- نمودار تولید سیمان شرکت سیمان نهاوند از سال ۱۳۹۴ لغایت ۱۳۹۸

ارقام به تن

سال ۱۳۹۴	سال ۱۳۹۵	سال ۱۳۹۶	سال ۱۳۹۷	سال ۱۳۹۸	شرکت سیمان نهاوند
۶۴۲,۴۴۴	۶۸۱,۷۸۲	۸۲۱,۲۳۹	۵۵۳,۰۱۴	۷۰۰,۶۶۱	تولید (تن)
%۱۱	%۶	%۲۰	(%۳۳)	%۲۷	رشد

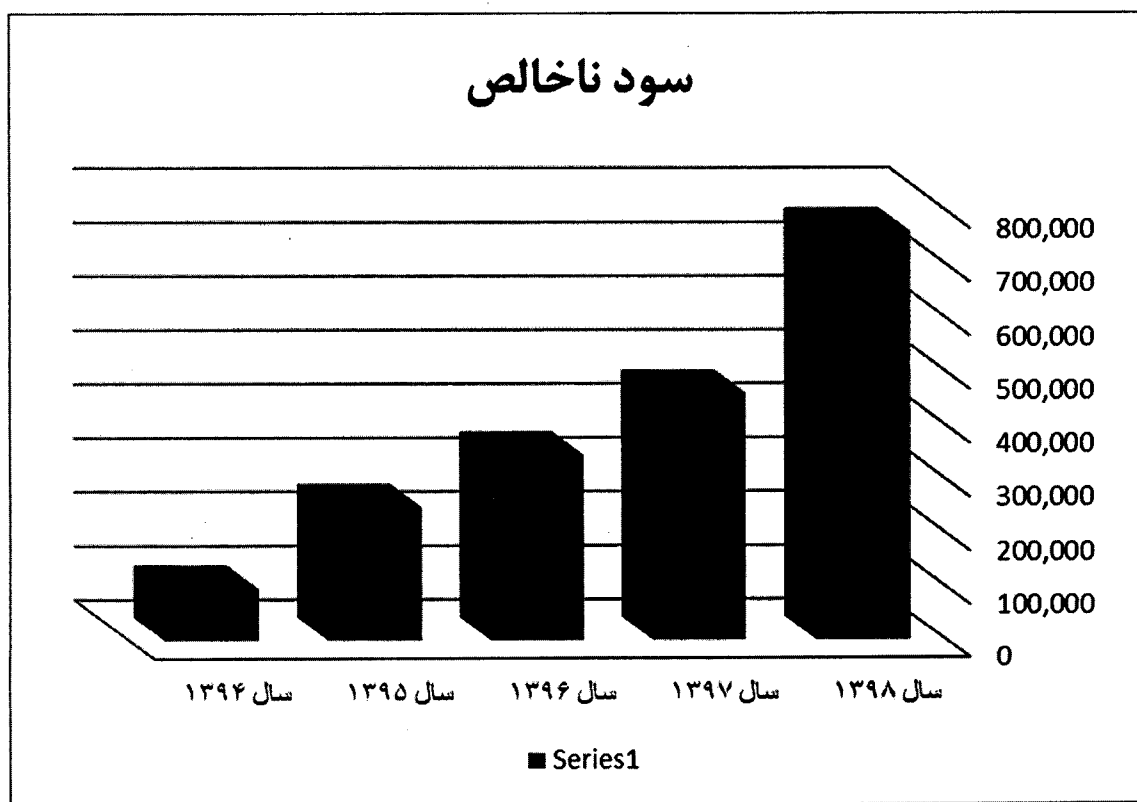


سیمان تهران (شرکت سهامی عام)
گزارش فعالیت و وضع عمومی شرکت
برای سال مالی منتهی به ۲۹ اسفند ۱۳۹۸

۳-۳-۷- نمودار سود ناخالص شرکت سیمان نهاوند از سال ۱۳۹۴ تا ۱۳۹۸

ارقام به میلیون ریال

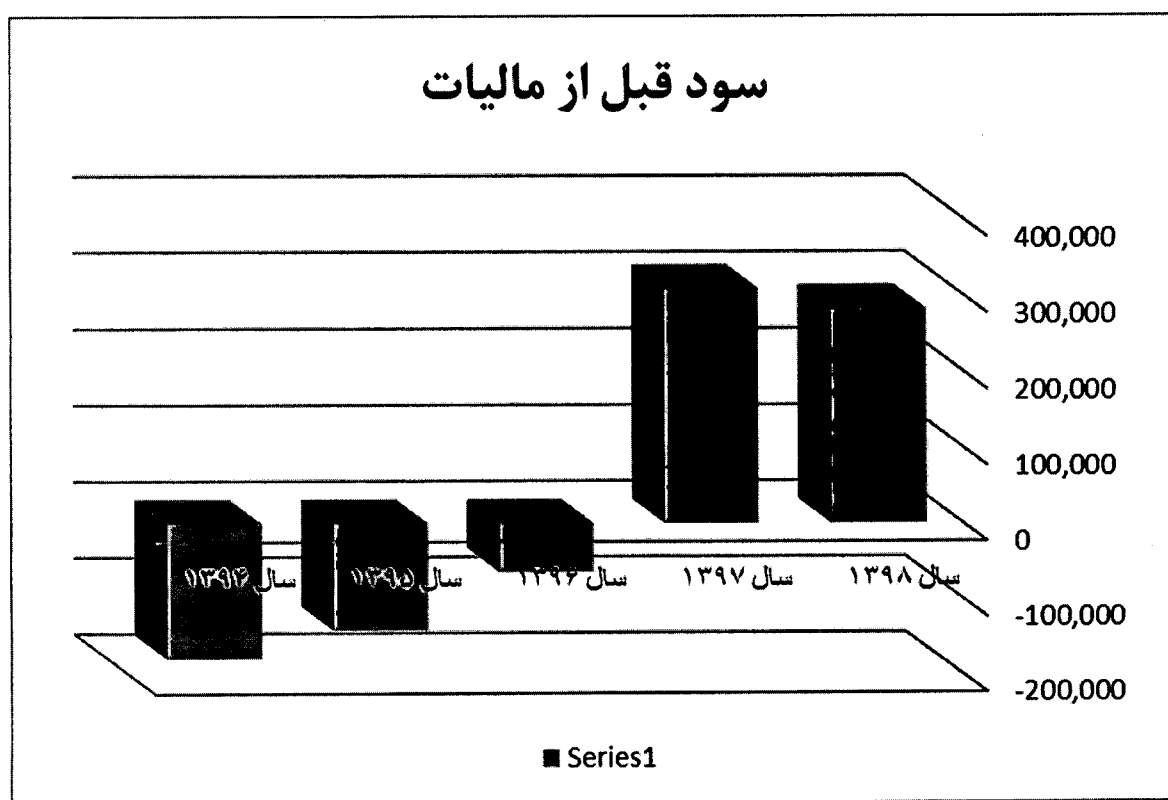
سال ۱۳۹۴	سال ۱۳۹۵	سال ۱۳۹۶	سال ۱۳۹۷	سال ۱۳۹۸	شرکت سیماننهاوند
۹۷,۲۶۰	۲۴۸,۴۹۴	۳۴۵,۱۰۳	۴۵۸,۷۷۷	۷۵۹,۹۶۹	سود ناخالص
(/۵۴)	%۱۵۵	%۳۹	%۳۳	%۶۶	رشد



۴-۳-۷- نمودار سود (زیان) قبل از کسر مالیات شرکت سیمان نهاوند از سال ۱۳۹۴ تا ۱۳۹۸

ارقام به میلیون ریال

سال ۱۳۹۴	سال ۱۳۹۵	سال ۱۳۹۶	سال ۱۳۹۷	سال ۱۳۹۸	شرکت سیماننهاوند
(۱۷۷,۵۶۴)	(۱۴۰,۴۹۶)	(۶۴,۰۲۲)	۳۰۷,۲۱۰	۲۸۰,۹۳۶	سود(زیان) قبل از مالیات
%۱۵۷	(%۲۱)	%۵۴	(%۵۸۰)	(%۹)	رشد



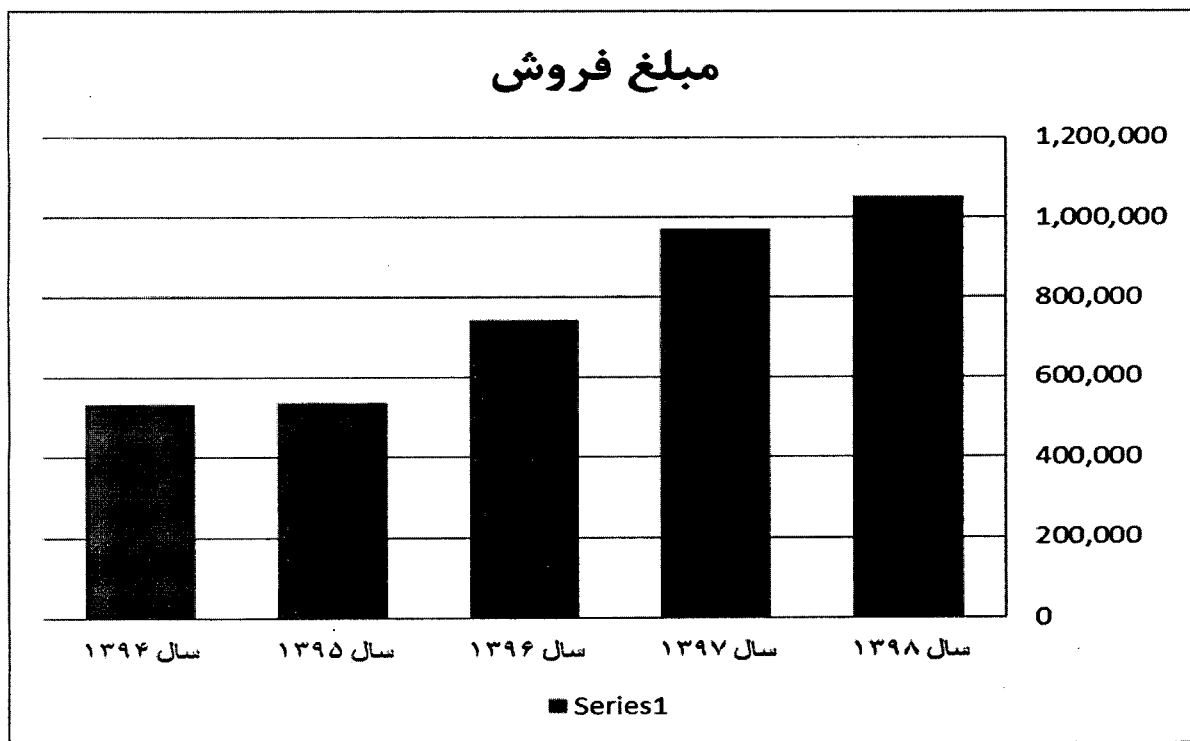
۴-۷- شرکت صنایع سیمان گیلان سبز - سهامی خاص

شرکت سیمان تهران در نیمه دوم سال ۱۳۸۱ با مشارکت شرکتهای سیمان ایلام ، لوشان و شرکت پریفاب ، به منظور استقرار یک واحد ۳۴۰۰ تنی در منطقه دیلمان استان گیلان اقدام به تاسیس شرکت صنایع گیلان سبز (سهامی خاص) نمود و در تاریخ ۱۳۸۱/۰۸/۲۱ تحت شماره ۱۹۴۴۵۶ در اداره ثبت شرکتهای استان تهران به ثبت رسیده است. موضوع شرکت عبارت از احداث کارخانجات به منظور تولید انواع سیمان ، مصالح ساختمانی ، قطعات بتنی ، اکتشاف، استخراج و بهره‌برداری از معادن با رعایت مقررات مربوطه می باشد. سرمایه اولیه شرکت مبلغ یک میلیارد ریال بوده و سرمایه ثبت شده شرکت در پایان سال مالی ۱۳۹۸ به مبلغ ۷۶۲,۶۶۲ میلیون ریال می باشد. ترکیب و درصد سهام سهامداران شرکت صنایع گیلان سبز در پایان سال مالی عبارتند از: سیمان تهران ۷۵/۵۶ درصد، سیمان هگمتان ۱۰/۲۷ درصد، سرمایه گذاری صنعت و معدن ۳/۵۴ درصد، سیمان ایلام ۱۰/۲۷ درصد و شرکت پریفاب ۰/۳۵ درصد.

۱-۴-۷- نمودار مبلغ فروش شرکت سیمان گیلان سبز از سال ۱۳۹۴ تا ۱۳۹۸

ارقام به میلیون ریال

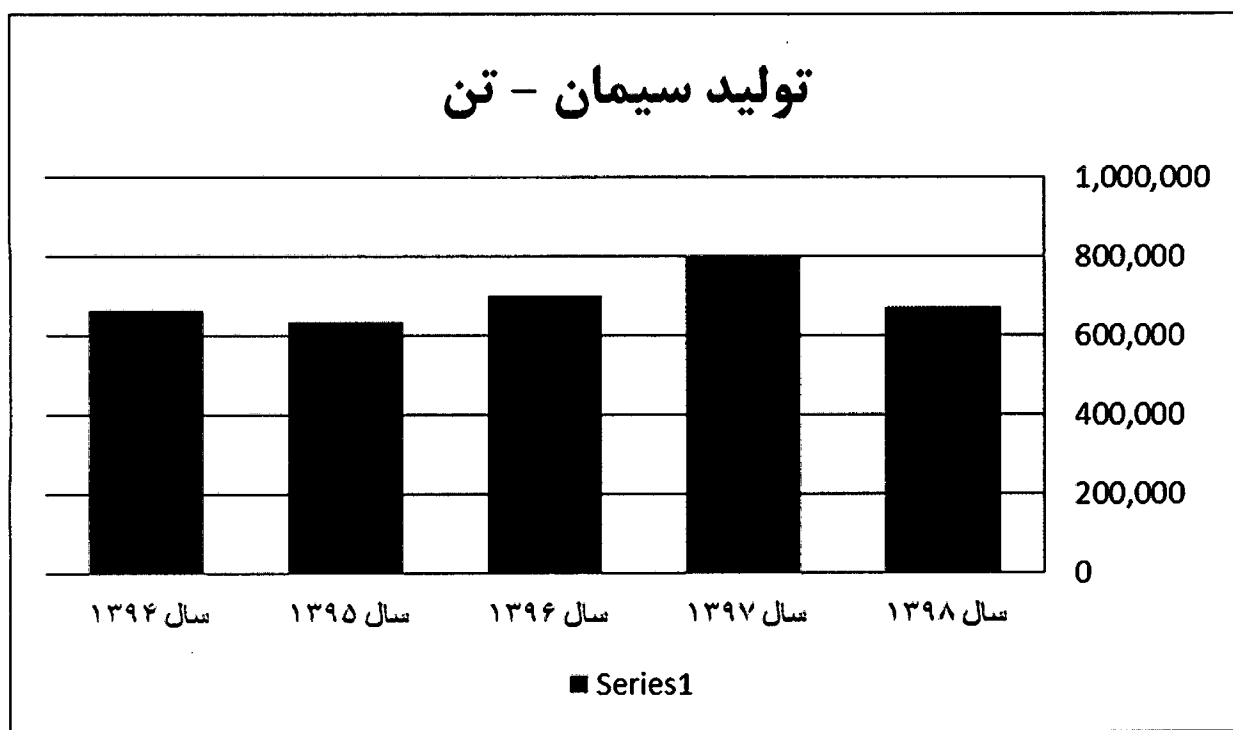
سال ۱۳۹۴	سال ۱۳۹۵	سال ۱۳۹۶	سال ۱۳۹۷	سال ۱۳۹۸	شرکت سیمان گیلان سبز
۵۳۰,۷۹۵	۵۳۴,۷۶۷	۷۴۲,۴۹۴	۹۷۱,۲۸۳	۱,۰۵۲,۰۹۲	فروش
(٪۱۱)	٪۱	٪۳۹	٪۳۱	٪۸	رشد



۲-۴-۷- نمودار تولید سیمان شرکت سیمان گیلان سبز از سال ۱۳۹۴ تا ۱۳۹۸

ارقام به تن

سال ۱۳۹۴	سال ۱۳۹۵	سال ۱۳۹۶	سال ۱۳۹۷	سال ۱۳۹۸	شرکت سیمان گیلان سبز
۶۶۳,۶۹۰	۶۳۵,۸۳۸	۷۰۰,۰۹۰	۸۰۲,۹۷۳	۶۷۱,۵۹۹	تولید سیمان (تن)
%۸	(%۴)	%۱۰	%۱۵	(%۱۶)	رشد



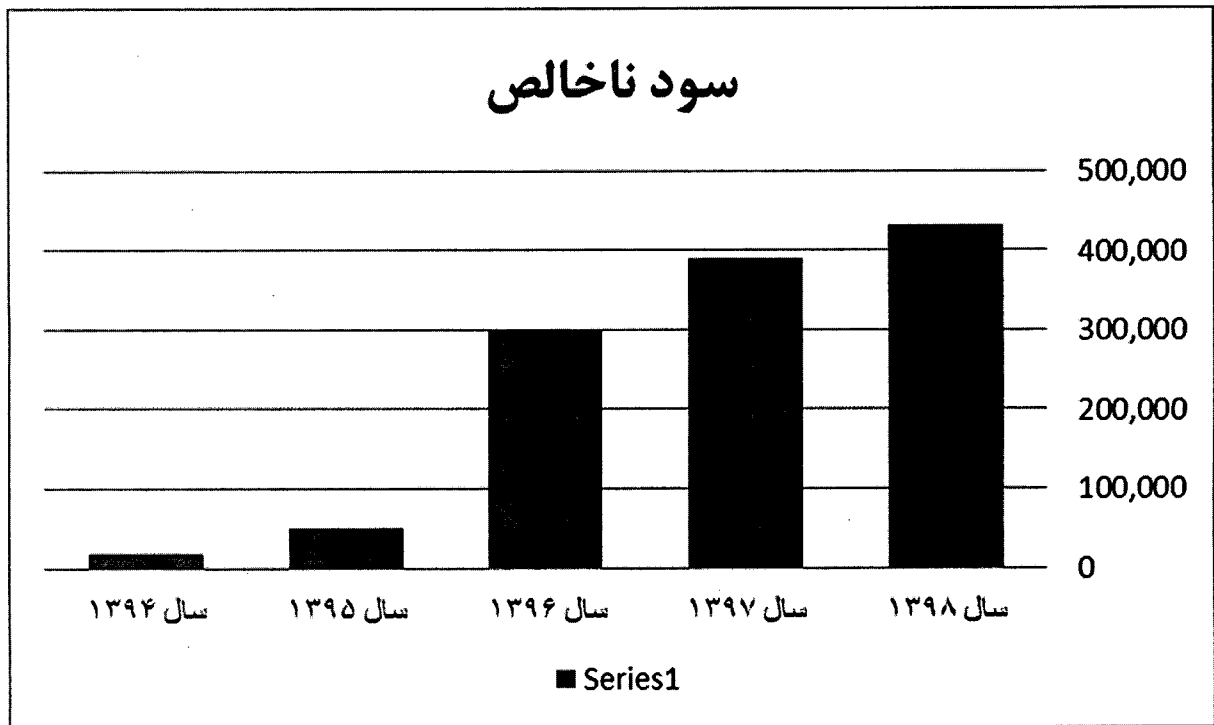
سیمان تهران (شرکت سهامی عام)
گزارش فعالیت و وضع عمومی شرکت
برای سال مالی منتهی به ۲۹ اسفند ۱۳۹۸



۳-۴-۷- نمودار سود (زیان) ناخالص شرکت سیمان گیلان سبز از سال ۱۳۹۴ تا ۱۳۹۸

ارقام به میلیون ریال

سال ۱۳۹۴	سال ۱۳۹۵	سال ۱۳۹۶	سال ۱۳۹۷	سال ۱۳۹۸	شرکت سیمان گیلان سبز
۱۷,۳۸۷	۵۰,۲۷۸	۲۹۸,۱۱۸	۳۸۸,۶۶۸	۴۳۲,۹۷۸	سود (زیان) ناخالص
(۰.۳۳۶)	%۱۸۹	%۴۹۳	%۳۰	%۱۱	رشد




سیمان تهران (شرکت سهامی عام)
گزارش فعالیت و وضع عمومی شرکت
برای سال مالی منتهی به ۲۹ اسفند ۱۳۹۸

۴-۴-۷- نمودار سود (زیان) قبل از کسر مالیات شرکت سیمان گیلان سبز از سال ۱۳۹۴ تا ۱۳۹۸

ارقام به میلیون ریال

سال ۱۳۹۴	سال ۱۳۹۵	سال ۱۳۹۶	سال ۱۳۹۷	سال ۱۳۹۸	شرکت سیمان گیلان سبز
(۳۴۰,۵۱۹)	(۳۲۶,۰۸۰)	۲۸۵	۹,۱۲۳	۱۱۹,۵۷۸	سود(زیان) قبل از مالیات
(/۸)	(/۴)	(/۱۰۰)	%۳,۱۰۱	%۱۲۱۱	رشد

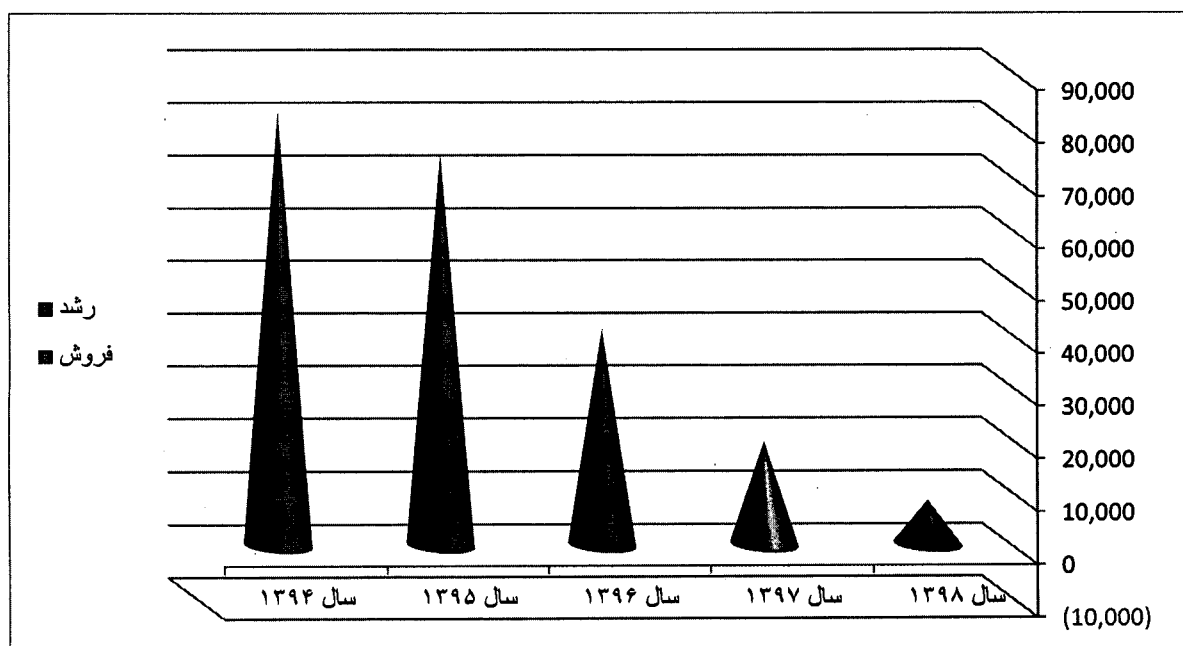


۵-۷- شرکت پریفاب- سهامی خاص

شرکت پریفاب در تاریخ ۱۳۴۷/۹/۱۳ به صورت شرکت سهامی خاص تأسیس شده و تحت شماره ۱۲۸۰۳ در اداره ثبت شرکتها و مالکیت صنعتی تهران به ثبت رسیده است و در تاریخ ۱۳۴۸/۸/۲۰ بهره برداری از کارخانه آغاز شده است. مرکز اصلی شرکت، تهران و کارخانه در مجاورت کارخانه سیمان تهران قرار دارد، فعالیت اصلی آن تولید قطعات پیش ساخته بتونی و فروش بتون آماده است. سرمایه ثبت شده شرکت در پایان سال مالی ۱۳۹۸ به مبلغ ۹,۰۰۰ میلیون ریال می باشد که ۷۵ درصد سهام پریفاب متعلق به سیمان تهران، ۱۰ درصد متعلق به سیمان هگمتان، ۱۰ درصد متعلق به سیمان ایلام و ۵ درصد متعلق به سیمان گیلان سبز می باشد.

۱-۵-۷- نمودار مبلغ فروش شرکت پریفاب از سال ۱۳۹۴ تا ۱۳۹۸

شرکت پریفاب	سال ۱۳۹۸	سال ۱۳۹۷	سال ۱۳۹۶	سال ۱۳۹۵	سال ۱۳۹۴
فروش	۸,۳۳۳	۱۹,۴۶۵	۴۰,۸۰۰	۷۴,۲۳۶	۸۱,۹۸۲
رشد	(/۰.۵۷)	(/۰.۵۲)	(/۰.۴۵)	(/۰.۹)	%۴۵

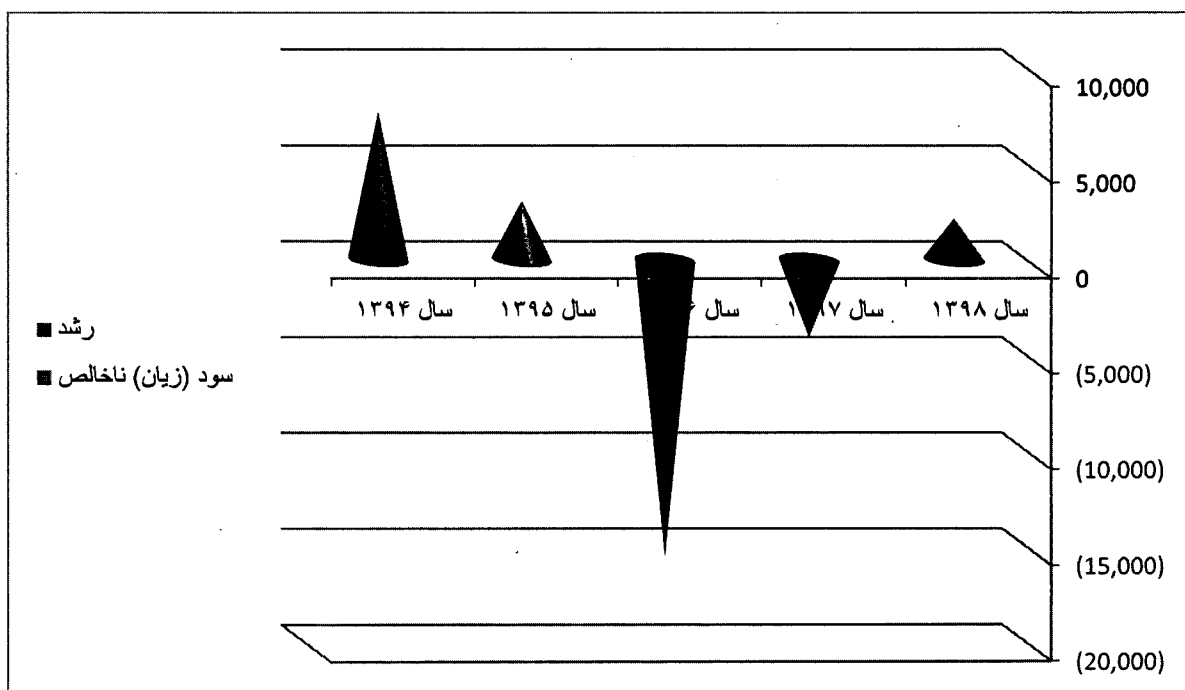


سیمان تهران (شرکت سهامی عام)
گزارش فعالیت و وضع عمومی شرکت
برای سال مالی منتهی به ۲۹ اسفند ۱۳۹۸

۲-۵-۷- نمودار سود و زیان ناخالص شرکت پریفاب از سال ۱۳۹۴ تا ۱۳۹۸

ارقام به میلیون ریال

شرکت پریفاب	سال ۱۳۹۸	سال ۱۳۹۷	سال ۱۳۹۶	سال ۱۳۹۵	سال ۱۳۹۴
سود(زیان) ناخالص	۲,۰۱۳	(۳,۹۷۶)	(۲۷,۷۵۳)	۳,۰۷۶	۶,۰۵۲
رشد	٪۱۵۱	(٪۸۶)	(٪۸۰۲)	(٪۶۰)	(٪۳۰)




سیمان تهران (شرکت سهامی عام)
 گزارش فعالیت و وضع عمومی شرکت
 برای سال مالی منتهی به ۲۹ اسفند ۱۳۹۸



۳-۵-۷- نمودار سود (زیان) قبل از کسر مالیات شرکت پریفاب از سال ۱۳۹۴ تا ۱۳۹۸

ارقام به میلیون ریال

شرکت پریفاب	سال ۱۳۹۸	سال ۱۳۹۷	سال ۱۳۹۶	سال ۱۳۹۵	سال ۱۳۹۴
سود(زیان) قبل از مالیات	(۳۴,۱۵۱)	(۳۹,۶۸۳)	(۲۱,۹۶۹)	(۷,۴۰۴)	(۵,۶۳۶)
رشد	(.۱۴)	(.۸۱)	(.۱۹۷)	(.۳۱)	(.۷۸۶)



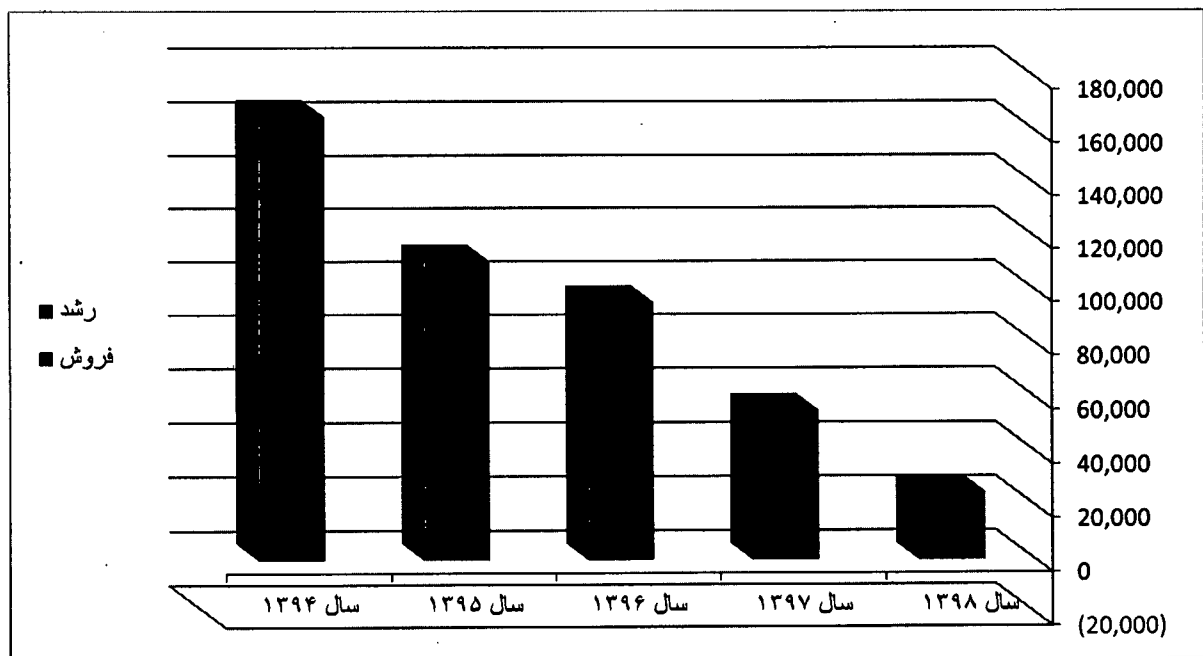
۶-۷- شرکت حمل و نقل پویا مانشت بار ایلام (سهامی خاص)

شرکت حمل و نقل پویا مانشت بار ایلام در تاریخ ۱۰ مرداد ۱۳۷۹ بصورت شرکت سهامی خاص تاسیس و تحت شماره ۹ در اداره ثبت شرکتها و مالکیت صنعتی شهرستان شیروان چرداول به ثبت رسیده است پراانه رسمی فعالیت شرکت به شماره ۸۳/۱۰۵۶ مورخ ۱۳۸۱/۰۲/۲۸ توسط سازمان حمل و نقل و پایانه های استان ایلام صادر شده و در تاریخ ۱۳۹۶/۰۱/۰۱ تحت شماره ۸۳/۱۷۰۱ به مدت سه سال توسط سازمان مذکور تمدید شده و شناسه ملی آن ۱۰۳۰۰۰۰۰۹۱۸ می باشد. شرکت در حال حاضر بعنوان شرکت فرعی شرکت سیمان ایلام (سهامی عام) محسوب می گردد. مرکز اصلی شرکت در ایلام - شهرستان شیروان - بخش کارزان - دهستان کارزان - کارخانه سیمان - دفتر مالی و اداری شرکت حمل و نقل پویا مانشت بار ایلام و محل فعالیت بازرگانی شرکت، شهرستان شیروان - جنب کارخانه سیمان ایلام میباشد.

۱-۶-۷- نمودار مبلغ فروش شرکت پویا مانشت بار از سال ۱۳۹۴ تا ۱۳۹۸

ارقام به میلیون ریال

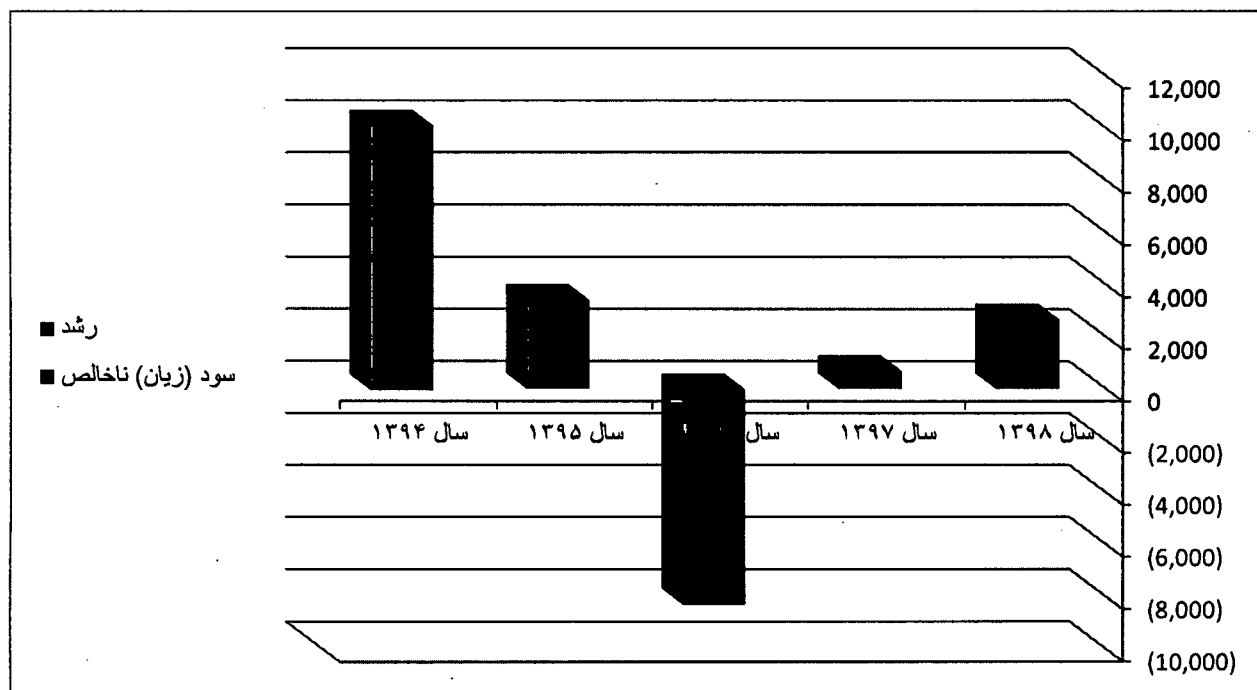
شرکت پویا مانشت بار	سال ۱۳۹۸	سال ۱۳۹۷	سال ۱۳۹۶	سال ۱۳۹۵	سال ۱۳۹۴
فروش	۵۴,۶۹۷	۵۵,۲۹۲	۹۵,۵۵۸	۱۱۱,۰۴۰	۱۶۵,۲۷۷
رشد	(/۱)	(/۴۲)	(/۱۴)	(/۳۳)	/۲۱



۲-۶-۷- نمودار سود و زیاننا خالص شرکت پویا مانشت بار ایلام از سال ۱۳۹۶ تا ۱۳۹۸

ارقام به میلیون ریال


سال ۱۳۹۴	سال ۱۳۹۵	سال ۱۳۹۶	سال ۱۳۹۷	سال ۱۳۹۸	شرکت پویا مانشت بار
۱۰,۱۰۱	۳,۳۸۵	(۸,۰۴۱)	۶۹۱	۸,۵۹۷	سود و زیان ناخالص
(/۴۳)	%۶۶	(/۳۳۸)	%۱۰۹	%۱,۱۴۱	رشد



۳-۶-۷- نمودار سود (زیان) قبل از کسر مالیات شرکت پویا مانشت بار ایلام از سال ۱۳۹۶ تا ۱۳۹۷

ارقام به میلیون ریال

سال ۱۳۹۴	سال ۱۳۹۵	سال ۱۳۹۶	سال ۱۳۹۷	سال ۱۳۹۸	شرکت پویامانشت بار
۶,۳۸۵	(۸۶۵)	(۱۳,۲۳۸)	(۳,۸۸۳)	۴,۳۴۰	سود(زیان) قبل از کسر مالیات
٪(۷۹)	٪(۱۱۳)	٪۱۴۳۰	٪(۷۱)	٪۲۱۲	رشد



اقدامات انجام شده در خصوص تکالیف مجمع

ب: شرح اقدامات انجام پذیرفته در گزارش بازرسی و حسابرسی قانونی شرکت برای دوره منتهی به ۱۳۹۸/۱۲/۲۹ عطف به صورت خلاصه مذاکرات مجمع عمومی عادی سالیانه مورخ ۱۳۹۸/۰۴/۳۱ این شرکت، بدینوسیله خلاصه اقدامات انجام پذیرفته به شرح ذیل به حضورتان تقدیم می گردد.

ردیف	شرح تکالیف مندرج در صورتجلسه خلاصه مذاکرات مورخ ۱۳۹۸/۰۴/۳۱	شرح اقدامات انجام شده
۱	در رابطه با بند ۴ گزارش حسابرس و بازرس قانونی در خصوص تاییدیه های بانکی شرکت سیمان گیلان سبز، مجمع مقرر نمود پیگیری های لازم جهت حل و فصل مسائل فیمابین آن شرکت و بانکها بعمل آمده و تاییدیه های بانکی در سال مالی آتی اخذ و ارائه شود.	با توجه به پیگیری انجام شده در سال مالی منتهی به ۱۳۹۸/۱۰/۳۰ پاسخ تاییدیه مورد نظر حسابرسان اخذ و ارائه گردیده و بند مربوط در گزارش حسابرسی شرکت صنایع سیمان گیلان سبز حذف گردیده است.
۲	در خصوص بند ۷-۱، گزارش حسابرسی و بازرس قانونی در رابطه با فروش ریالی بخشی از صادرات شرکت سیمان ایلام و هگمتان مجمع مقرر نمود پیگیرهای لازم در جهت رفع تعهد ارزی آن شرکتها بعمل آید.	شرکت سیمان هگمتان در سال مالی منتهی به ۱۳۹۸/۱۰/۳۰ موفق به اخذ تاییدیه سازمان امور مالیاتی مبنی بر رفع تعهد ارزی شده این امر توسط شرکت سیمان ایلام در حال پیگیری می باشد.
۳	در رابطه با بند ۲-۷، گزارش حسابرسی و بازرس قانونی در خصوص استفاده از مزایای ماده ۲۰ قانون رفع موانع تولید رقابت پذیر و با توجه به توضیحات ارائه شده در مجمع در رابطه با تحقق این امر در خصوص شرکتهای سیمان نهند و سیمان ایلام مجمع ضمن تقدیر و تشکر از اقدامات هیات مدیره مقرر نمود پیگیری های لازم در خصوص استفاده شرکت صنایع سیمان گیلان سبز جهت استفاده از مزایای قانونی یاد شده تا حصول نتیجه بعمل آید.	با عنایت به تمدید مدت استفاده از مزایای ماده ۲۰ قانون رفع موانع تولید رقابت پذیر تا تاریخ ۱۳۹۹/۰۶/۳۱ موضوع توسط شرکت صنایع گیلان سبز در حال پیگیری می باشد.
۴	در خصوص بند ۱۰ گزارش حسابرسی و بازرس قانونی در رابطه با مفاد ماده ۲۴۰ قانون تجارت، مجمع مقرر نمود مفاد قانون تجارت و ماده ۲۴۰ آن بطور کامل رعایت گردد.	بطور کامل رعایت شده است ضمناً در سال قبل شرکت تقسیم سود نداشته است.
۵	در خصوص بند ۱۷ گزارش حسابرس و بازرس قانونی در رابطه با دستورالعمل ضوابط و مقررات وضع شده توسط سازمان بورس و اوراق بهادار در خصوص افشای اطلاعات، مجمع مقرر نمود تمامی قوانین و مقررات مربوطه بطور کامل رعایت گردد.	در رعایت دستورالعمل و ضوابط و مقررات وضع شده توسط سازمان بورس نهایت تلاش بعمل آمده و این امر تا بهبود وضعیت تداوم خواهد یافت.

سیمان تهران (شرکت سهامی عام)
گزارش فعالیت و وضع عمومی شرکت
برای سال مالی منتهی به ۲۹ اسفند ۱۳۹۸

شرح اقدامات انجام شده	شرح تکالیف مندرج در صورتجلسه خلاصه مذاکرات مورخ ۱۳۹۸/۰۴/۳۱	شماره بند	ردیف
موضوع رعایت گردیده است .	در رابطه با بند ۱۸ گزارش حسابرس و بازرس قانونی در خصوص اجرای ابلاغیه چک لیست کنترل های حاکم بر گزارشگری مالی ، مجمع مقرر نمود تمامی قوانین و مقررات مربوطه بطور کامل رعایت گردد .	۱۸	۶
ماده ۶ دستورالعمل حاکمیت شرکتی مورد ندارد و مواد ۱۶ و ۱۹ آن در سال مالی مورد گزارش رعایت شده است .	در خصوص بند ۱۹ گزارش حسابرس و بازرس قانونی در رابطه با دستورالعمل حاکمیت شرکتی مجمع مقرر نمود تمامی قوانین و مقررات مربوطه شامل تشکیل کمیته های تخصصی تعیین شده در دستورالعمل حاکمیت شرکتی با استفاده از نیروهای متخصص ، بطور کامل رعایت گردد .	۱۹	۷
موضوع رعایت شده است .	۱۵- در رابطه با بند ۲۰ گزارش حسابرس و بازرس قانونی در خصوص دستورالعمل اجرای قانون مبارزه با پولشویی ، مجمع مقرر نمود تمامی قوانین و مقررات مربوطه بطور کامل رعایت گردد .	۲۰	۸

تخصیص سود انباشته در پایان سال مالی ۱۳۹۸

پیشنهاد هیات مدیره برای تقسیم سود مبلغ ۲۸ ریال به ازای هر سهم و در مجموع ۴۸.۶۹۹ میلیون ریال می باشد.

اطلاعات تماس با شرکت:

۱- مجتمع صنعتی سیمان تهران:

شهرری، غنی آباد

تلفن: ۶۵-۳۳۴۲۱۲۵۵ شماره: ۳۳۴۲۱۲۵۰

۲- واحد هفتم سیمان تهران:

تهران، جاده خاوران، میدان ثامن الحجج (آقانور)، انتهای شهرک مشیریه

تلفن: ۶-۳۳۸۶۸۱۵۵ شماره: ۳۳۸۶۰۰۵۷

۳- دفتر مرکزی سیمان تهران:

تهران، خیابان فردوسی، خیابان شهید تقوی (کوشک)، بن بست شهید انوشیروانی، پلاک ۵

تلفن: ۶۶۷۰۸۳۹۱ (خط ۱۰) شماره: ۶۶۷۰۱۷۳۸

۴- پست الکترونیکی شرکت:

Headoffice@tehrancement.co.ir

Saham@tehrancement.co.ir

۵- آدرس سایت اینترنتی شرکت:

www.tehrancement.co.ir

۶- تلفن گویای سهامداران:

۶۶۷۱۳۲۷۳-۶۶۷۳۴۷۴۴