




**گزارش سالیانه هیئت مدیره به مجمع عمومی عادی سالیانه صاحبان سهام
(برای سال مالی منتهی به پایان اسفند سال ۱۳۹۹)**



در اجرای مفاد ماده ۲۳۲ اصلاحیه قانون تجارت ، مصوب اسفند ماه ۱۳۴۷ و ماده ۴۵ قانون بازار اوراق بهادار بدینوسیله گزارش درباره فعالیت و وضع عمومی شرکت برای سال مالی منتهی به ۳۰/۱۲/۱۳۹۹ بر پایه سوابق ، مدارک و اطلاعات موجود تهیه و به شرح ذیل تقدیم می گردد .

گزارش حاضر به عنوان یکی از گزارش های سالانه هیئت مدیره به مجمع، مبتنی بر اطلاعات ارائه شده در صورت های مالی بوده و اطلاعاتی را در خصوص وضع عمومی شرکت و عملکرد هیئت مدیره فراهم می آورد .

به نظر اینجانبان اطلاعات مندرج در این گزارش که درباره عملیات و وضع عمومی شرکت می باشد، با تاکید بر ارائه منصفانه نتایج عملکرد هیئت مدیره و در جهت حفظ منافع شرکت و انطباق با مقررات قانونی و اساسنامه شرکت تهیه و ارائه گردیده است . این اطلاعات هماهنگ با واقعیت های موجود بوده و اثرات آنها در آینده تا حدی که در موقعیت فعلی می توان پیش بینی نمود، به نحو درست و کافی در این گزارش ارائه گردیده و هیچ موضوعی که عدم آگاهی از آن موجب گمراهی استفاده کنندگان می شود، از گزارش حذف نگردیده و در تاریخ ۱۴۰۰/۰۵/۰۶ به تأیید هیئت مدیره رسیده است .

امضاء	سمت	نام نماینده اشخاص	اعضاء هیئت مدیره و مدیرعامل
	رئیس هیئت مدیره (غیر موظف)	آقای علی امیدی	شرکت گسترش صنایع معدنی کاوه پارس (سهامی خاص)
	نایب رئیس هیئت مدیره و مدیرعامل	آقای سیدعباس حسینی	شرکت سیمان هگمتان (سهامی عام)
	عضو هیئت مدیره (غیر موظف)	آقای هادی سرمدی	شرکت صنایع سیمان گیلان سبز (سهامی خاص)
	عضو هیئت مدیره (غیر موظف)	آقای علی ابوذری لطف	شرکت بازرگانی همقدمان (سهامی عام)
	عضو هیئت مدیره (غیر موظف)	آقای مجید خماریان	بنیاد مستضعفان انقلاب اسلامی

الف) گزیده اطلاعات

سال ۱۳۹۷ (تجدید ارائه شده)	سال ۱۳۹۸	سال ۱۳۹۹	واحد سنجش	شرکت اصلی
اطلاعات عملکرد سال مالی				
۳,۲۷۷,۸۴۹	۴,۶۱۹,۱۵۱	۶,۵۱۴,۳۳۵	میلیون ریال	فروش خالص
۳۱۳,۴۸۴	۷۷۰,۴۲۴	۲,۵۳۵,۳۲۵	میلیون ریال	سود عملیاتی
۵۵,۹۴۸	۳۵۳,۹۱۱	۸۹۰,۴۲۶	میلیون ریال	درآمدها و هزینه های غیرعملیاتی
(۱۶۹,۳۸۰)	۴۸۶,۹۶۸	۲,۷۶۹,۷۲۴	میلیون ریال	سود (زیان) خالص - پس از کسرمالیات
۷,۸۳۳,۳۰۲	۶۲۹,۳۰۳	۲,۰۱۹,۹۸۳	میلیون ریال	وجوه نقد حاصل از فعالیت های عملیاتی
اطلاعات وضعیت مالی در پایان سال :				
۸,۶۳۰,۹۸۱	۱۰,۸۱۴,۱۷۰	۱۳,۶۰۸,۰۲۳	میلیون ریال	جمع دارایی ها
۴,۸۲۹,۶۵۰	۶,۶۹۵,۲۵۱	۷,۱۴۶,۳۴۰	میلیون ریال	جمع بدهی ها
۱,۷۵۰,۰۰۰	۱,۷۵۰,۰۰۰	۱,۷۵۰,۰۰۰	میلیون ریال	سرمایه ثبت شده
۳,۸۰۱,۳۳۱	۴,۱۱۸,۹۱۹	۶,۴۶۱,۶۸۳	میلیون ریال	جمع حقوق صاحبان سهام
نرخ بازده				
(۱/۹۶)	۵	۲۰	درصد	نرخ بازده دارایی ها
(۴/۴۵)	۱۱/۸	۴۳	درصد	نرخ بازده حقوق صاحبان سهام (ارزش ویژه)
اطلاعات سهام				
۱,۷۵۰,۰۰۰,۰۰۰	۱,۷۵۰,۰۰۰,۰۰۰	۱,۷۵۰,۰۰۰,۰۰۰	عدد	تعداد سهام در زمان برگزاری مجمع
-	-	-	ریال	اولین پیش بینی سود هر سهم
-	-	-	ریال	آخرین پیش بینی سود هر سهم
(۹۷)	۲۷۸	۱,۵۸۳	ریال	سود واقعی هر سهم
-	-	-	ریال	سود نقدی هر سهم (پیشنهادات هیات مدیره)
۹,۶۰۳	۶۶,۹۱۰	۲۴,۹۷۰	ریال	آخرین قیمت هر سهم (در تاریخ تایید گزارش)
۱,۰۰۰	۱,۰۰۰	۱,۰۰۰	ریال	ارزش دفتر هر سهم
(۹۹)	۲۴۱	۱۶	ریال	نسبت قیمت به درآمد واقعی هر سهم
سایر اطلاعات				
۱,۰۵۶	۱,۳۸۴	۱,۴۵۴	نفر	متوسط تعداد کارکنان شرکت

سال ۱۳۹۷ (تجدید ارائه شده)	سال ۱۳۹۸	سال ۱۳۹۹	واحد سنجش	تلفیقی گروه
				اطلاعات عملکرد مالی طی سال
۷,۷۶۰,۳۲۲	۱۱,۶۱۴,۸۷۹	۱۶,۰۷۵,۳۵۵	میلیون ریال	فروش خالص
۱,۳۸۹,۵۴۷	۱,۹۹۴,۵۲۳	۳,۹۰۲,۰۳۹	میلیون ریال	سود عملیاتی
۲۲۵,۱۹۴	۵۰۸,۹۴۰	۲۵۳,۳۵۳	میلیون ریال	درآمدها و هزینه های غیر عملیاتی
۳۶۴,۳۷۲	۱,۱۶۷,۵۳۱	۲,۷۴۰,۵۳۹	میلیون ریال	سود(زیان) خالص - پس از کسر مالیات
(۳۸,۷۱۲)	(۱۸۳,۷۴۵)	(۵۱,۶۸۹)	میلیون ریال	اصلاح اشتباهات
۱,۷۷۳,۱۸۷	۱,۶۵۱,۵۱۶	۵,۱۴۴,۴۵۹	میلیون ریال	وجه نقد حاصل از فعالیت های عملیاتی
				اطلاعات وضعیت مالی در پایان سال :
۱۶,۰۹۹,۷۹۷	۱۷,۴۹۱,۴۰۰	۱۹,۸۹۰,۵۸۱	میلیون ریال	جمع دارایی ها
۱۴,۱۷۴,۹۷۸	۱۴,۲۶۹,۴۱۷	۱۳,۹۹۹,۳۶۴	میلیون ریال	جمع بدهی ها
۱,۷۵۰,۰۰۰	۱,۷۵۰,۰۰۰	۱,۷۵۰,۰۰۰	میلیون ریال	سرمایه ثبت شده
۱,۹۲۴,۸۱۹	۳,۲۲۱,۹۸۳	۵,۸۹۱,۲۱۷	میلیون ریال	جمع حقوق صاحبان سهام
				نرخ بازده
۲/۲۶	۶/۶	۱۳/۷	درصد	نرخ بازده دارایی ها
۱۹/۴۵	۳۶	۴۶/۵	درصد	نرخ بازده حقوق صاحبان سهام (ارزش ویژه)
				سایر اطلاعات :
۳,۰۱۲	۳,۰۲۸	۳,۱۲۳	نفر	متوسط تعداد کارکنان گروه

ب) پیام هیئت مدیره

سهامداران گرامی :

خداوند بزرگ را سپاسگزاریم که توفیق عنایت کرد تا در سال مورد گزارش که به فرموده مقام معظم رهبری مزین به سال (جهش تولید) نامگذاری شده بود در حد وسع و توان به رغم تمامی شرایط رقابت پیرامونی در محیط کسب و کار و با توجه به فضای رکود در اثر تحریم های اقتصادی در کشور و فراز و نشیب های سپری شده در صنعت سیمان با جدیت و تلاش مجموعه همکاران اعم از معاونان، مدیران ، مهندسين ، کارشناسان و کلیه کارکنان زحمتکش در سایه الطاف حضرت حق ، مفتخریم که عملکرد یک سال شرکت سیمان تهران و شرکت های گروه را در مجمع عمومی عادی سالیانه به محضر سهامداران محترم تقدیم نمائیم .

هیئت مدیره و مدیریت شرکت معتقد است که امانتدار سهامداران محترم بوده و به منظور حفظ و حراست از این امانت گرانبها که مسئولیت آن را به عهده دارد از انجام هیچ تلاش و کوششی دریغ نورزیده تا با همدلی و مشارکت عمومی خانواده معظم گروه سیمان تهران با اعتقاد راسخ در تحقق اهداف سازمان کوشا باشد.

هیئت مدیره شرکت سیمان تهران



ج) کلیاتی درباره شرکت

۱- تاریخچه:

شرکت سهامی عام سیمان تهران در تاریخ ۱۳۳۳/۰۷/۱۰ تحت شماره ۴۵۰۳ در اداره ثبت شرکتها و مالکیت صنعتی تهران به ثبت رسیده و متعاقباً از شهریور ۱۳۳۵ شروع به بهره برداری نموده است. و در آذر ماه ۱۳۴۷ در سازمان بورس اوراق بهادار تهران پذیرفته شده است. در حال حاضر شرکت سیمان تهران جزء واحدهای تجاری فرعی شرکت هلدینگ صنایع معدنی کاوه پارس است و واحد تجاری نهائی گروه، بنیاد مستضعفان انقلاب اسلامی می باشد. نشانی مرکز اصلی شرکت در تهران و کارخانه های آن در غنی آباد شهر ری و شهرک مشیریه واقع می باشد.

موضوع فعالیت شرکت:

- موضوع فعالیت شرکت طبق ماده ۲ اساسنامه عبارت است از احداث کارخانجات سیمان، خرید، نصب، راه اندازی و بهره برداری از آنها و صنایع وابسته به آن، اکتشاف و بهره برداری از معادن مورد نیاز، صادرات محصولات تولیدی خود و شرکتهای وابسته، خرید دارایی ها و اموال و مشارکت در سایر شرکت ها از طریق تأسیس یا تعهد سهام شرکتهای جدید یا خرید یا تعهد سهام شرکتهای موجود، واردات مواد اولیه، لوازم یدکی و ماشین آلات مورد نیاز، و بطور کلی شرکت می تواند کلیه عملیات و معاملات مالی و تجاری و صنعتی که بطور مستقیم یا غیرمستقیم به تمام یا هریک از موضوعات مشروحه فوق مربوط باشد مبادرت نماید، شرکت میتواند در صورت لزوم نسبت به سرمایه گذاری در شرکتهای خارجی، به صورت مشارکت یا تأسیس شرکت در خارج با رعایت مقررات قانونی اقدام نماید.
- واحد های شماره ۲۰۱ با مجموع ظرفیت تولید ۶۰۰ تن در روز با بیش از ۵۸ سال قدمت به دلیل فرسودگی و آلایندگی و عدم توجیه اقتصادی و مصرف انرژی بالا و بالا بودن هزینه های نگهداری در آذر ماه سال ۱۳۸۸ از مدار تولید خارج گردیدند.
- واحد شماره ۵ با ظرفیت تولید ۳۰۰ تن در روز از سال ۱۳۴۱ مورد بهره برداری قرار گرفته و در سال ۸۵ همزمان با شروع بهره برداری آزمایشی واحد ۸ به دلیل عدم توجیه اقتصادی و مشکلات زیست محیطی از مدار تولید خارج گردید.
- به دلیل رکود ساخت و ساز و فزونی عرضه سیمان نسبت به تقاضا هیات مدیره در تاریخ ۱۳۹۴/۰۶/۲۵ تصمیم به توقف تولید کلینکر در واحد هفتم نموده است. لیکن تولید سیمان در واحد هفتم کماکان انجام می شود.
- با توجه به راه اندازی واحد شماره ۹ در سال ۱۳۹۶ که با آخرین تکنولوژی روز صنعت سیمان منطبق می باشد واحد مذکور با ظرفیت یک میلیون تن به واحدهای تولیدی شرکت اضافه شده است.

- بر اساس آخرین پروانه بهره برداری تجمیعی صادره به شماره ۱۱۴۰۴۳ مورخ ۱۳۹۹/۰۶/۱۲ ظرفیت سالیانه تولید کلینکر ۳,۸۳۰,۰۰۰ تن و ظرفیت تولید سالیانه سیمان ۴,۵۰۰,۰۰۰ تن تعیین شده است .
- براساس پروانه بهره‌برداری صادره توسط وزارت صنایع، بهره‌برداری از کارخانه تولید پاکت سیمان تهران با ظرفیت اسمی ۴۰ میلیون پاکت درسال، از ۱۵ آبانماه ۱۳۵۲ شروع گردیده است .هم اکنون به دلیل استفاده از پاکتهای p.p فعالیت کارخانه تولید پاکت کاغذی متوقف می باشد.

۲- سرمایه و ترکیب سهامداران

سهامداران شرکت در بدو تاسیس مبلغ ۸۵ میلیون ریال بوده که طی چند مرحله به شرح زیر به مبلغ ۱,۷۵۰,۰۰۰ میلیون ریال (شامل تعداد ۱,۷۵۰,۰۰۰,۰۰۰ سهم، به ارزش اسمی هر سهم ۱,۰۰۰ ریال) در پایان سال مالی ۱۴۰۰/۱۲/۳۰ افزایش یافته است.

تغییرات سرمایه شرکت

منبع تامین	درصد افزایش	به مبلغ میلیون ریال	از مبلغ میلیون ریال	تاریخ تصویب مجمع
مطالبات و آورده نقدی	۲۰,۰	۷۵,۰۰۰	۶۲,۵۰۰	۱۳۷۸/۰۳/۳۱
مطالبات و آورده نقدی	۳۳,۳	۱۰۰,۰۰۰	۷۵,۰۰۰	۱۳۷۹/۰۴/۲۰
مطالبات و آورده نقدی	۶۵,۰	۱۶۵,۰۰۰	۱۰۰,۰۰۰	۱۳۸۱/۰۴/۲۹
مطالبات و آورده نقدی	۷۵,۰	۲۸۸,۷۵۰	۱۶۵,۰۰۰	۱۳۸۲/۰۴/۱۶
مطالبات و آورده نقدی	۶۶,۷	۴۸۱,۲۵۰	۲۸۸,۷۵۰	۱۳۸۳/۰۴/۲۲
سایر اندوخته ها	۵۰,۰	۷۲۱,۸۷۵	۴۸۱,۲۵۰	۱۳۸۴/۱۲/۱۴
مطالبات و آورده نقدی	۲۵,۰	۹۰۲,۳۴۳	۷۲۱,۸۷۵	۱۳۸۵/۰۹/۱۲
مطالبات و آورده نقدی	۲۱,۲	۱,۰۹۳,۷۴۳	۹۰۲,۳۴۳	۱۳۸۶/۱۲/۱۹
مطالبات و آورده نقدی	۲۰,۰	۱,۳۱۲,۴۹۱	۱,۰۹۳,۷۴۳	۱۳۸۷/۰۴/۲۹
مطالبات و آورده نقدی	۱۴,۳	۱,۵۰۰,۰۰۰	۱,۳۱۲,۴۹۱	۱۳۹۰/۰۴/۲۸
مطالبات و آورده نقدی	۱۶,۷	۱,۷۵۰,۰۰۰	۱,۵۰۰,۰۰۰	۱۳۹۲/۱۰/۲۳

سیمان تهران (شرکت سهامی عام)
گزارش فعالیت و وضع عمومی شرکت
برای سال مالی منتهی به ۳۰ اسفند ۱۳۹۹

تعداد و درصد مالکیت سهامداران شرکت در پایان سال منتهی به ۱۳۹۹/۱۲/۳۰ و ۱۴۰۰/۰۵/۰۴ به شرح جدول زیر است :

۱۳۹۹/۱۲/۳۰		۱۴۰۰/۰۵/۰۴		شرح
درصد	تعداد سهام	درصد	تعداد سهام	
۴۹,۷۳	۸۷۰,۳۰۲,۷۸۴	۴۹,۷۳	۸۷۰,۳۰۲,۷۸۴	شرکت صنایع معدنی کاوه پارس (سهامی خاص)
۵,۳۲	۹۳,۱۱۷,۲۷۸	۵,۳۲	۹۳,۱۱۷,۲۷۸	شرکت رادیس (سهامی خاص)
۳,۰۵	۵۳,۴۰۰,۰۰۰	۳,۰۵	۵۳,۴۰۰,۰۰۰	شرکت گروه توسعه مالی مهر آیندگان (سهامی عام)
۳,۰۴	۵۳,۲۰۰,۰۰۰	۳,۰۴	۵۳,۲۰۰,۰۰۰	شرکت گروه راما (سهامی خاص)
۲,۴۴	۴۲,۷۴۸,۷۸۹	۲,۴۴	۴۲,۷۴۸,۷۸۹	شرکت سرمایه گذاری ملی ایران (سهامی عام)
۲,۱۵	۳۷,۶۷۵,۶۰۵	۲,۱۵	۳۷,۶۷۵,۶۰۵	شرکت گروه مالی بانک مسکن (سهامی عام)
۱,۰۸	۱۸,۹۸۰,۰۰۰	۱,۰۸	۱۸,۹۸۰,۰۰۰	بنیاد مستضعفان انقلاب اسلامی
۱	۱۷,۴۹۸,۴۶۷	۱	۱۷,۴۹۸,۴۶۷	آقای علیرضا عسکری مارانی
۰,۹۷	۱۷,۰۰۰,۰۰۰	۰,۹۷	۱۷,۰۰۰,۰۰۰	شرکت بازرگانی همقدمان (سهامی خاص)
۰,۹۷	۱۷,۰۰۰,۰۰۰	۰,۹۷	۱۷,۰۰۰,۰۰۰	شرکت توسعه ساختمانی سلین (سهامی خاص)
۰,۷۹	۱۳,۷۸۴,۰۳۸	۰,۷۹	۱۳,۷۸۴,۰۳۸	شرکت بیمه البرز (سهامی عام)
۰,۴۹	۸,۶۱۰,۰۰۰	۰,۶۳	۱۰,۹۴۲,۰۰۰	آقای مهدی الیکائی
۰,۴۸	۸,۳۲۴,۴۸۲	۰,۴۸	۸,۳۲۴,۴۸۲	خانم ترانه کیوانی
۰,۴۶	۸,۱۲۰,۸۲۵	۰,۴۶	۸,۱۲۰,۸۲۵	شرکت گروه انرژی مهستان (سهامی عام)
۰,۳۹	۶,۸۱۱,۶۱۸	۰,۳۹	۶,۸۱۱,۶۱۸	خانم ستاره کیوانی
۰,۵۸	۱۰,۱۷۰,۳۸۰	۰,۳۸	۶,۵۸۸,۹۶۴	صندوق سرمایه گذاری سینا بهگزین
۰,۲۹	۵,۱۰۰,۰۰۰	۰,۲۹	۵,۱۰۰,۰۰۰	شرکت تولیدی کیسه کاسپین مازندران
۰,۴۴	۷,۶۱۸,۰۰۰	۰,۲۶	۴,۴۹۰,۰۰۰	آقای سید سعید حسینی
۲۶,۳۳	۴۶۰,۵۳۷,۷۳۴	۲۶,۵۷	۴۶۴,۹۱۵,۱۵۰	سایر سهامداران (کمتر از نیم درصد)
۱۰۰	۱,۷۵۰,۰۰۰,۰۰۰	۱۰۰	۱,۷۵۰,۰۰۰,۰۰۰	جمع

۳- شرکت از منظر بورس اوراق بهادار

الف) وضعیت معاملات و قیمت سهام

وضعیت سهام شرکت طی ۳ سال اخیر به شرح زیر بوده است:

پایان سال مالی			تعداد	تعداد	ارزش سهام معامله شده (میلیون ریال)	تعداد سهام معامله شده	سال مالی منتهی به
سرمایه (میلیون ریال)	قیمت سهم (ریال)	ارزش بازار (میلیون ریال)	روز معامله نماد (۲)	روز بازار نماد (۱)			
۱,۷۵۰,۰۰۰	۲۵,۳۹۰	۴۴,۴۳۲,۵۰۰	۲۲۸	۲۴۲	۵۰,۸۴۵,۴۱۷	۱,۱۲۹,۷۸۲,۱۶۷	۱۳۹۹/۱۲/۳۰
۱,۷۵۰,۰۰۰	۳۷,۵۸۷	۶۳,۲۰۸,۲۵۰	۲۲۲	۲۳۸	۲۲,۹۱۰,۵۹۶	۱,۸۹۶,۹۲۴,۴۲۵	۱۳۹۸/۱۲/۲۹
۱,۷۵۰,۰۰۰	۳,۷۲۷	۶,۵۲۲,۲۵۰	۲۱۶	۲۴۳	۶۵۶,۵۱۱	۶۸۹,۲۰۱,۵۸۳	۱۳۹۷/۱۲/۲۹

ب) وضعیت نقد شوندگی سهام و کیفیت افشاء اطلاعات شرکت

وضعیت رتبه بندی شرکت از لحاظ نقد شوندگی سهام (در بازار اول) در سال مالی منتهی به ۱۳۹۹/۱۲/۳۰ بر اساس ارزیابی سازمان بورس و اوراق بهادار به شرح زیر بوده است:

رتبه			شرح
سال ۱۳۹۷	سال ۱۳۹۸	سال ۱۳۹۹	
۲۴۳	۲۳۸	۲۲۸	تعداد روزهای گشایش نماد
۲۱۶	۲۲۲	۲۴۲	تعداد روزهای معاملاتی
%۳۹	%۱۰۸	%۶۵	نسبت حجم معاملات به میانگین موزون سرمایه

۴- جایگاه شرکت در صنعت سیمان

در حال حاضر ۷۸ کارخانه سیمان فعال در کشور وجود دارد. جمع تحویل این کارخانجات در سال ۱۳۹۹ به ۶۸,۷۴۹,۹۵۹ تن رسید که نسبت به سال گذشته ۹,۰۹۵,۳۲۷ تن (معادل ۱۵ درصد) افزایش داشته است. شرکت سیمان تهران در بین شرکت های فعال در این صنعت با حجم فروش معادل مبلغ ۲,۷۸۵,۷۳۳ تن حدوداً ۰.۴٪ سهم فروش سیمان کشور را در اختیار دارد.

شرح	سال ۱۳۹۹	سال ۱۳۹۸	افزایش (کاهش)
تولید کلینکر	۷۰,۸۷۵,۴۹۰	۶۳,۸۸۲,۳۹۳	٪۱۱
تولید سیمان	۶۸,۳۰۹,۳۹۹	۵۹,۳۱۳,۲۲۹	٪۱۵
تحویل داخلی سیمان	۶۳,۶۵۵,۵۱۷	۵۲,۶۷۵,۵۹۷	٪۲۱
تحویل صادراتی سیمان	۵,۰۹۴,۴۴۲	۵,۶۰۴,۱۴۲	(٪۹)
جمع کل	۶۸,۷۴۹,۹۵۹	۵۸,۲۷۹,۷۳۹	٪۱۸
تحویل صادراتی کلینکر	۸,۸۲۷,۵۰۵	۸,۹۰۹,۱۸۹	(٪۱)
جمع کل تحویل سیمان و کلینکر	۷۷,۵۷۷,۴۶۴	۶۷,۱۸۸,۹۲۸	٪۱۵

میزان فروش داخلی و صادراتی سیمان و کلینکر شرکت های عمده تولیدکننده سیمان در محدوده جغرافیائی حوزه فعالیت شرکت :
ارقام به تن

شرح	سیمان تهران	سیمان آبیگ	سیمان خاکستری ساوه	سیمان خاکستری شمال
تحویل سیمان داخلی	۲,۷۸۵,۷۳۳	۲,۸۹۶,۹۶۵	۱,۷۹۹,۹۵۲	۱,۰۵۹,۳۸۴
تحویل سیمان صادراتی	-	۹,۹۵۴	-	-
جمع تحویل سیمان	۲,۷۸۵,۷۳۳	۲,۹۰۶,۹۱۹	۱,۷۹۹,۹۵۲	۱,۰۵۹,۳۸۴
تحویل کلینکر داخلی	-	۱۵۵,۶۸۳	-	-
تحویل کلینکر صادراتی	-	۳۹۷,۰۰۹	۳۹۶,۱۵۵	-
جمع تحویل کلینکر	-	۵۵۲,۶۹۲	۳۹۶,۱۵۵	-
جمع کل تحویل	۲,۷۸۵,۷۳۳	۳,۴۵۹,۶۱۱	۲,۱۹۶,۱۰۷	۱,۰۵۹,۳۸۴

سیمان تهران (شرکت سهامی عام)
گزارش فعالیت و وضع عمومی شرکت
برای سال مالی منتهی به ۳۰ اسفند ۱۳۹۹



میزان تولید به شرح جدول ذیل می باشد :

سال ۱۳۹۸		سال ۱۳۹۹					
سهم شرکت از تولید کشور		تولید کشور				سهم شرکت از تولید کشور	
درصد	مقدار - تن	مقدار - تن	درصد			مقدار - تن	مقدار - تن
۴,۴٪	۲,۶۵۴,۳۵۰	۵۹,۳۱۳,۲۲۹	۴٪	۲,۷۶۵,۲۹۳	۶۸,۳۰۹,۳۹۹	سیمان	
۳٪	۱,۹۵۷,۰۲۶	۶۳,۸۸۲,۳۹۳	۳,۳٪	۲,۳۴۷,۹۵۷	۷۰,۸۷۵,۴۹۰	کلینکر	

فعالیت خطوط تولیدی شرکت :

شرکت سیمان تهران در تاریخ ۱۳۳۳/۰۷/۱۰ تحت شماره ۴۵۰۳ در اداره ثبت شرکتها و مالکیت صنعتی تهران به ثبت رسیده است. فعالیت هریک از خطوط تولیدی کارخانه در پایان سال مالی مورد گزارش به شرح جدول زیر می باشد:

فروش	میزان تولید در سال مالی منتهی به ۱۳۹۹/۱۲/۳۰		واحد سنجش	واحد های تولید
	سیمان	کلینکر		
-	-	-	تن	واحد ۳
۴۱۰,۳۳۲	۴۰۰,۱۹۲	۳۹۸,۲۱۶	تن	واحد ۴
۹۷۶,۸۷۶	۹۷۷,۷۶۰	۲۵۷,۲۲۸	تن	واحد ۶
۳۵۶,۲۸۷	۳۳۹,۲۲۴	-	تن	واحد ۷
۱,۰۲۸,۳۳۳	۱,۰۳۶,۱۰۵	۷۰۹,۳۷۴	تن	واحد ۸
۱۳,۹۰۵	۱۲,۰۱۲	۹۸۳,۱۳۹	تن	واحد ۹
۲,۷۸۵,۷۳۳	۲,۷۶۵,۲۹۳	۲,۳۴۷,۹۵۷	تن	جمع

محصولات شرکت :

شرکت سیمان تهران با بهره گیری از پنج واحد تولیدی ، آزمایشگاه های کنترل کیفیت و تنوع محصول، با داشتن پتانسیل گسترده در بخش معادن و مواد اولیه و تلاش متخصصین و کارشناسان خود، توانسته است به عنوان بهترین تولیدکننده سیمانهای چاه نفت با تولید ۵ کلاس از این سیمان مطابق استاندارد انجمن نفت امریکا (API) و همچنین تولید ۷ نوع سیمان پرتلند منطبق بر استاندارد ملی ایران به شماره ۳۸۹ ISIRI و دو نوع سیمان پرتلند پوزولانی منطبق بر استاندارد ایران به شماره ۳۴۳۲ ISIRI و تولید سیمان رنگی از نظر تنوع تولید نیز سرآمد کارخانه های تولید سیمان کشور باشد.

گروه کارشناسی مهندسی فروش شرکت سیمان تهران ضمن معرفی مشخصات و کاربردهای انواع سیمان تولیدی شرکت، آمادگی دارد اطلاعات تخصصی در زمینه فنی و کیفی محصولات خود را حسب اعلام نیاز در اختیار مصرف کنندگان محترم قرار دهد .
شرکت سیمان تهران با اتکاء به دست آورد های مرکز تحقیق و توسعه خود توانمندی طراحی و تولید انواع سیمان با کاربری های مورد نظر مصرف کنندگان در سازه های ویژه زمینی و دریائی ، سدسازی ها ، اسکله ها ، نیروگاه ها، برج های بلند ، چاه های نفت و را در اختیار داشته و آمادگی مشاوره تخصصی در زمینه های مورد نیاز مشتریان خود را دارد .

۵- محیط حقوقی شرکت

مهمترین قوانین و مقررات حاکم بر فعالیت شرکت عبارتند از :

- قانون اساسی
- قانون تجارت
- قانون بازار اوراق بهادار
- قانون مالیات های مستقیم
- قانون مالیات بر ارزش افزوده
- قانون کار و تامین اجتماعی
- اساسنامه شرکت
- مصوبات انجمن صنفی کارفرمایان صنعت سیمان
- قوانین و مقررات حفاظت از محیط زیست
- قوانین مبارزه با پولشویی
- مقررات و بخشنامه های ابلاغی از طرف سهامدار عمده

(د) مروری بر عملکرد مالی و عملیاتی شرکت در سال جاری :

۱- ارقام سود و زیان

الف ۱- ارقام سود و زیان شرکت اصلی

عملکرد مالی شرکت در دو سال اخیر به صورت مقایسه ای همراه با درصد تغییرات نسبت به سال قبل به شرح ذیل می باشد.

درصد تغییرات	سال مالی منتهی به		شرح
	۱۳۹۸/۱۲/۲۹	۱۳۹۹/۱۲/۳۰	
	مبلغ تغییرات	سال مالی منتهی به	
	میلیون ریال	میلیون ریال	
۶۱	۳,۰۱۷,۶۲۴	۴,۹۱۵,۱۲۲	درآمدهای عملیاتی
۳۰	(۱,۰۸۵,۲۴۶)	(۳,۶۶۴,۸۳۳)	بهای تمام شده درآمدهای عملیاتی
۱۵۵	۱,۹۳۲,۳۷۸	۱,۲۵۰,۲۸۹	سود ناخالص
۱۸	(۴۰,۶۹۰)	(۲۳۱,۵۵۱)	هزینه های فروش، اداری و عمومی
(۱۰۰)	۹۰,۰۰۰	(۹۰,۰۰۰)	هزینه کاهش ارزش دریافتی ها
۱۳۳	۹۲۰	۶۹۰	سایر درآمدها
۱۳۷	(۲۱۷,۷۰۷)	(۱۵۹,۰۰۴)	سایر هزینه ها
۲۲۹	۱,۷۶۴,۹۰۱	۷۷۰,۴۲۴	سود عملیاتی
(۵)	۲۹,۵۹۶	(۵۵۱,۴۲۸)	هزینه های مالی
۱۵۲	۵۳۶,۵۱۵	۳۵۳,۹۱۱	سایر درآمدها و هزینه های غیر عملیاتی
۴۰۷	۲,۳۳۱,۰۱۲	۵۷۲,۹۰۷	سود قبل از مالیات
			هزینه مالیات بر درآمد
۱۳۲	(۶۷,۹۰۱)	(۵۱,۲۹۴)	سال جاری
(۵۷)	۱۹,۶۴۵	(۳۴,۶۴۵)	سال قبل
۴۶۹	۲,۲۸۲,۷۵۶	۴۸۶,۹۶۸	سود خالص

- افزایش درآمدهای عملیاتی نسبت به سال قبل به مبلغ ۳,۰۱۷,۶۲۴ میلیون ریال (معادل ۶۱ درصد) ، عمدتاً بدلیل افزایش متوسط نرخ فروش و مقدار فروش سیمان و افزایش سود سرمایه گذاری ها بوده است . (سود سرمایه گذاری ها در نسبت به سال قبل به مبلغ ۱,۱۲۲,۴۴۰ میلیون ریال معادل ۳۷۹ درصد افزایش داشته است.)
- افزایش بهای تمام شده کالای فروش رفته به مبلغ ۱,۰۸۵,۲۴۶ میلیون ریال (معادل ۳۰ درصد) نسبت به سال قبل عمدتاً بابت افزایش نرخ نهاده های تولید از جمله حقوق و دستمزد، مواد اولیه و هزینه های قطعات و تعمیرات و نگهداری نسبت به دوره قبل می باشد .
- با توجه به موارد فوق ، سود ناخالص شرکت جمعاً به مبلغ ۱,۹۳۲,۳۷۸ میلیون ریال (معادل ۱۵۵ درصد) نسبت به دوره مشابه قبل افزایش یافته است .
- هزینه های فروش ، اداری و عمومی نسبت به سال قبل به مبلغ ۴۰,۶۹۰ میلیون ریال (معادل ۱۸ درصد) افزایش یافته است .
- افزایش سایر هزینه های عملیاتی به مبلغ ۲۱۷,۷۰۷ میلیون ریال (معادل ۱۳۷ درصد) نسبت به سال قبل عمدتاً بابت هزینه جذب نشده در تولید و زیان ناشی از تسعیر نرخ ارز عملیاتی بوده است .
- همچنین افزایش سایر درآمدهای غیر عملیاتی به مبلغ ۹۲۰ میلیون ریال (معادل ۱۳۳ درصد) نسبت به سال قبل عمدتاً بابت افزایش درآمد حاصل از فروش و دارائی ثابت سرمایه گذاری بلند مدت می باشد.
- کاهش هزینه های مالی نسبت به سال قبل به مبلغ ۲۹,۵۹۶ میلیون ریال (معادل ۵ درصد) ، عمدتاً ناشی از کاهش تسهیلات طی دوره و اقدامات انجام شده در جهت کاهش نرخ موثر بهره تسهیلات می باشد.

الف ۲- اقلام سود و زیان تلفیقی گروه

عملکرد مالی گروه در دو سال اخیر به صورت مقایسه ای همراه با درصد تغییرات نسبت به سال قبل به شرح زیر می باشد.

درصد تغییرات	مبلغ تغییرات	سال مالی منتهی به ۱۳۹۸/۱۲/۲۹	سال مالی منتهی به ۱۳۹۹/۱۲/۳۰	شرح
	میلیون ریال	میلیون ریال	میلیون ریال	
۳۸	۴,۴۶۰,۴۷۶	۱۱,۶۱۴,۸۷۹	۱۶,۰۷۵,۳۵۵	درآمدهای عملیاتی
۳۱	(۲,۳۷۰,۵۸۲)	(۷,۶۵۸,۷۱۲)	(۱۰,۰۲۹,۲۹۴)	بهای تمام شده درآمدهای عملیاتی
۵۳	۲,۰۸۹,۸۹۴	۳,۹۵۶,۱۶۷	۶,۰۴۶,۰۶۱	سود ناخالص
۱۰	(۱۳۲,۸۳۵)	(۱,۳۲۵,۵۴۰)	(۱,۴۵۸,۳۷۵)	هزینه‌های فروش، اداری و عمومی
۲۹۸	(۱۳۷,۲۶۰)	(۴۶,۰۵۱)	(۱۸۳,۳۱۱)	هزینه کاهش ارزش دریافتی‌ها
۳۵۳	۱۰۴,۱۳۰	۲۹,۵۲۵	۱۳۳,۶۵۵	سایر درآمدها
۳	(۱۶,۴۱۳)	(۶۱۹,۵۷۸)	(۶۳۵,۹۹۱)	سایر هزینه‌ها
۹۶	۱,۹۰۷,۵۱۶	۱,۹۹۴,۵۲۳	۳,۹۰۲,۰۳۹	سود عملیاتی
(۸)	۱۰۲,۲۷۹	(۱,۲۱۶,۹۹۳)	(۱,۱۱۴,۷۱۴)	هزینه‌های مالی
(۵۰)	(۲۵۵,۵۸۷)	۵۰۸,۹۴۰	۲۵۳,۳۵۳	سایر درآمدها و هزینه‌های غیرعملیاتی
۱۳۶	۱,۷۵۴,۲۰۸	۱,۲۸۶,۴۷۰	۳,۰۴۰,۶۷۸	سود قبل از احتساب سهم گروه از سود شرکت‌های وابسته
۲۸	۲۶,۲۶۳	۹۳,۰۵۲	۱۱۹,۳۱۵	سهم گروه از سود شرکت‌های وابسته
۱۲۹	۱,۷۸۰,۴۷۱	۱,۳۷۹,۵۲۲	۳,۱۵۹,۹۹۳	سود قبل از مالیات
هزینه مالیات بر درآمد				
۱۱۶	(۲۰۶,۲۳۴)	(۱۷۷,۳۴۶)	(۳۸۳,۵۸۰)	دوره جاری
۴	(۱,۲۲۹)	(۳۴,۶۴۴)	(۳۵,۸۷۴)	دوره‌های قبل
۱۳۵	۱,۵۷۳,۰۰۷	۱,۱۶۷,۵۳۲	۲,۷۴۰,۵۳۹	سود خالص

سیمان تهران (شرکت سهامی عام)
گزارش فعالیت و وضع عمومی شرکت
برای سال مالی منتهی به ۳۰ اسفند ۱۳۹۹

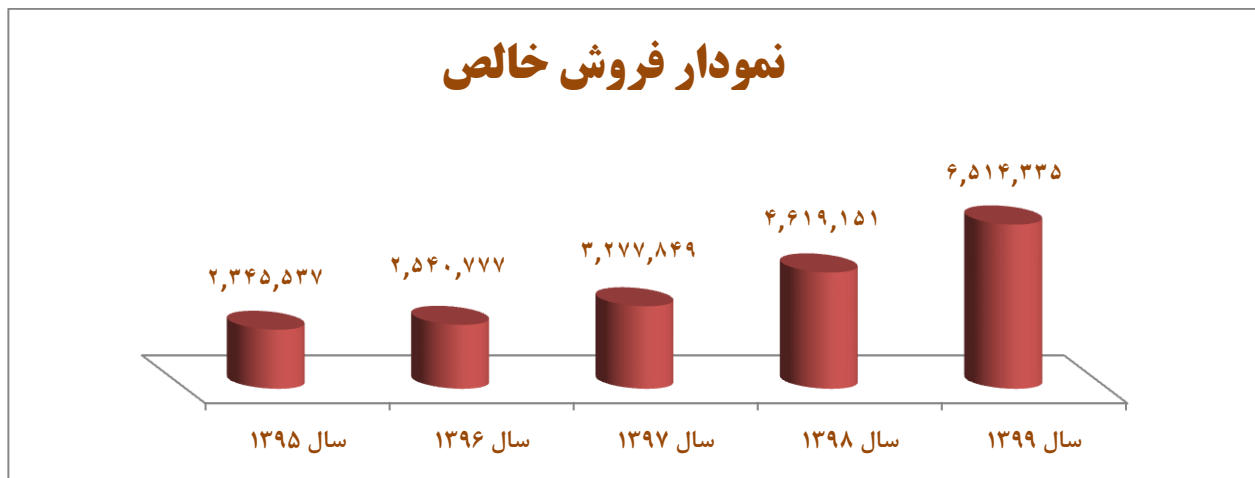


ب - مبلغ فروش خالص

جدول و نمودار مبلغ فروش خالص از سال ۱۳۹۵ الی ۱۳۹۹ به شرح ذیل می باشد.

ارقام به میلیون ریال

سال ۱۳۹۵	سال ۱۳۹۶	سال ۱۳۹۷	سال ۱۳۹۸	سال ۱۳۹۹	شرح
۲,۳۴۵,۵۳۷	۲,۵۴۰,۷۷۷	۳,۲۷۷,۸۴۹	۴,۶۱۹,۱۵۱	۶,۵۱۴,۳۳۵	مبلغ فروش خالص
%۱۹	%۸	%۲۹	%۴۱	%۴۱	رشد



سیمان تهران (شرکت سهامی عام)
گزارش فعالیت و وضع عمومی شرکت
 برای سال مالی منتهی به ۳۰ اسفند ۱۳۹۹



ج - عوامل بهای تمام شده کالای فروش رفته :

درصد تغییرات	مبلغ تغییرات	سال مالی منتهی به ۱۳۹۸/۱۲/۲۹	سال مالی منتهی به ۱۳۹۹/۱۲/۳۰	شرح
	میلیون ریال	میلیون ریال	میلیون ریال	
۸	۱۰۷,۰۵۰	۱,۳۹۸,۳۱۹	۱,۵۰۵,۳۶۹	مواد مستقیم مصرفی
۵۴	۹۱,۶۰۶	۱۷۰,۷۸۱	۲۶۲,۳۸۷	دستمزد مستقیم
				سربار ساخت:
۵۷	۴۵۱,۵۶۶	۷۹۰,۳۴۰	۱,۲۴۱,۹۰۶	دستمزد غیر مستقیم
۲۰	۵۷,۵۶۲	۲۹۴,۳۲۱	۳۵۱,۸۸۳	تعمیر و نگهداشت
۱۵	۳۹,۵۹۲	۲۵۵,۸۴۹	۲۹۵,۴۴۱	سوخت
(۸)	(۲۳,۳۷۲)	۲۸۲,۷۷۱	۲۵۹,۳۹۹	استهلاک
۱۴۲	۱۷۶,۰۶۵	۱۲۳,۷۲۲	۲۹۹,۷۸۷	خدمات پیمانکار
۲۴	۵۰,۷۰۸	۲۰۸,۷۹۱	۲۵۹,۴۹۹	برق
۲۰	۳۴,۷۱۲	۱۷۰,۱۲۶	۲۰۴,۸۳۸	مواد غیر مستقیم
۴۷	۱۲۷,۴۸۳	۲۶۸,۴۵۸	۳۹۵,۹۴۱	سایر
۲۸	۱,۱۱۲,۹۷۲	۳,۹۶۳,۴۷۸	۵,۰۷۶,۴۵۰	
۱۱۰	(۱۳۸,۸۰۸)	(۱۲۵,۹۰۲)	(۲۶۴,۷۱۰)	هزینه‌های جذب نشده
۲۵	۹۷۴,۱۶۴	۳,۸۳۷,۵۷۶	۴,۸۱۱,۷۴۰	جمع هزینه‌های ساخت
(۱۷)	۱۸,۶۴۴	(۱۰۶,۵۴۹)	(۸۷,۹۰۵)	(افزایش) کاهش موجودی کالای در جریان ساخت
۲۷	۹۹۲,۸۰۸	۳,۷۳۱,۰۲۷	۴,۷۲۳,۸۳۵	بهای تمام شده ساخت
(۱۴۰)	۹۲,۴۳۸	(۶۶,۱۹۴)	۲۶,۲۴۴	(افزایش) کاهش موجودی کالای ساخته شده
۳۰	۱,۰۸۵,۲۴۶	۳,۶۶۴,۸۳۳	۴,۷۵۰,۰۷۹	بهای تمام شده درآمدهای عملیاتی

د - هزینه های فروش و اداری و عمومی :

درصد تغییرات	مبلغ تغییرات	سال مالی منتهی به ۱۳۹۸/۱۲/۲۹	سال مالی منتهی به ۱۳۹۹/۱۲/۳۰	شرح
	میلیون ریال	میلیون ریال	میلیون ریال	
۳۶	۳۹,۶۵۲	۱۱۱,۵۹۷	۱۵۱,۲۴۹	حقوق و دستمزد و مزایا
(۱۰۰)	(۵۶,۸۶۹)	۵۶,۸۹۰	۲۱	هزینه حمل و بارگیری فروش کالا
۱۰۶	۵۷۸	۵۴۶	۱,۱۲۴	پاداش اعضاء هیئت مدیره و حق حضور
۶۰	۵,۰۱۳	۸,۲۸۹	۱۳,۳۰۲	حق الزحمه و مشاوره
۵۸	۱,۶۳۹	۲,۸۱۱	۴,۴۵۰	تعمیرات و نگهداری
(۲۶)	(۱,۳۷۱)	۵,۳۱۲	۳,۹۴۱	استهلاک دارایی ها
۱۱۳	۵۲,۰۴۸	۴۶,۱۰۶	۹۸,۱۵۴	سایر
۱۸	۴۰,۶۹۰	۲۳۱,۵۵۱	۲۷۲,۲۴۱	جمع

ه - سایر درآمدها و هزینه های عملیاتی :

درصد تغییرات	مبلغ تغییرات	سال مالی منتهی به ۱۳۹۸/۱۲/۲۹	سال مالی منتهی به ۱۳۹۹/۱۲/۳۰	شرح
	میلیون ریال	میلیون ریال	میلیون ریال	
۱۰۰	۱,۶۱۰	-	۱,۶۱۰	خالص سود ناشی از تسعیر ارز دارایی ها و بدهی های ارزی عملیاتی
(۱۰۰)	(۶۹۰)	۶۹۰	-	سایر درآمدها
۱۱۰	(۱۳۸,۸۰۸)	(۱۲۵,۹۰۲)	(۲۶۴,۷۱۰)	هزینه های جذب نشده در تولید
۲۷۷	(۴۴,۰۴۶)	(۱۵,۸۹۰)	(۵۹,۹۳۶)	خالص زیان ناشی از تسعیر ارز دارایی ها و بدهی های عملیاتی
۱۰۰	(۴۰,۰۰۰)	-	(۴۰,۰۰۰)	هزینه ۴ درصد مشاغل سخت و زیان آور
۱۰۰	(۱,۳۱۹)	-	(۱,۳۱۹)	خالص کسری موجودی انبار و کلینکر
۳۸	۶,۴۶۶,۰۰	(۱۷,۲۱۲)	(۱۰,۷۴۶)	سایر هزینه ها
۱۳۷	(۲۱۶,۷۸۷)	(۱۵۸,۳۱۴)	(۳۷۵,۱۰۱)	جمع

و - هزینه های مالی

شرح	سال مالی منتهی	سال مالی منتهی	مبلغ تغییرات	درصد تغییرات
	به ۱۳۹۹/۱۲/۳۰	به ۱۳۹۸/۱۲/۲۹		
	میلیون ریال	میلیون ریال	میلیون ریال	
سود و کارمزد تسهیلات بانکی	۵۱۵,۷۳۶	۵۴۰,۵۴۷	(۲۴,۸۱۱)	(۵)
کارمزد و هزینه های بانکی	۶۰۹۶	۱۰,۸۸۱	(۴,۷۸۵)	(۴۴)
جمع	۵۲۱,۸۳۲	۵۵۱,۴۲۸	(۲۹,۵۹۶)	(۵)

ز - سایر درآمدها و هزینه های غیر عملیاتی :

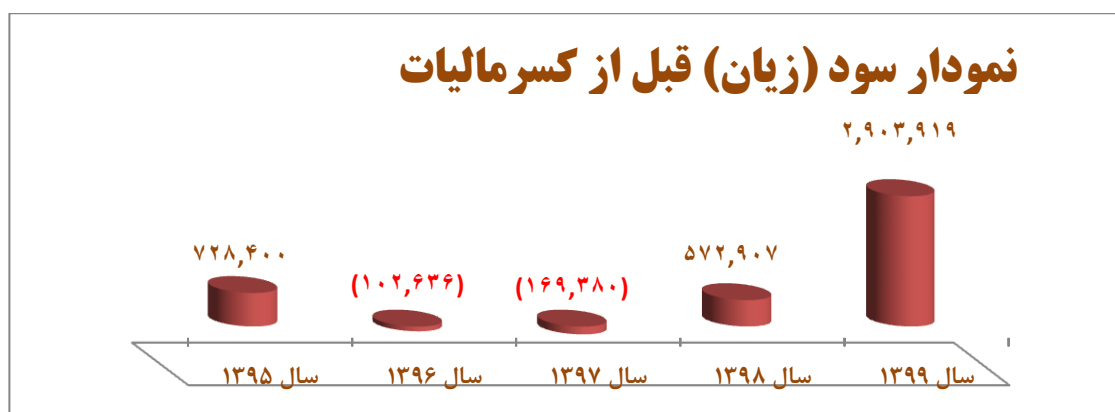
شرح	سال مالی منتهی	سال مالی منتهی	مبلغ تغییرات	درصد تغییرات
	به ۱۳۹۹/۱۲/۳۰	به ۱۳۹۸/۱۲/۲۹		
	میلیون ریال	میلیون ریال	میلیون ریال	
سود حاصل از فروش اموال	۱۷۰,۵۱۶	۰	۱۷۰,۵۱۶	۱۰۰
سود ناشی از فروش دارایی های ثابت مشهود	(۲۰)	۳۷,۷۳۸	(۳۷,۷۵۸)	(۱۰۰)
سود فروش لوازم اسقاط	۲۶۱۰۰	۵۲,۲۱۳	(۲۶,۱۱۳)	(۵۰)
سود حاصل از سپرده سرمایه گذاری های بانکی	۱۴,۳۷۷	۱۲,۴۲۸	۱,۹۴۹	۱۶
درآمد مالی فروش اقساطی سهام لوشان	۶,۵۰۵	۲۶,۱۳۷	(۱۹,۶۳۲)	(۷۵)
سود سهام	۴,۴۹۷	۹,۵۹۷	(۵,۱۰۰)	(۵۳)
درآمد حاصل از اجاره	۸,۰۹۷	۰	۸,۰۹۷	۱۰۰
سود (زیان) تسعیر دارایی ها و بدهی های ارزی غیر مرتبط با عملیات	۱۹۷	۶۰	۱۳۷	۲۲۸
سود ناشی از فروش سرمایه گذاری ها در شرکت های فرعی	۴۷۰,۸۶۳	۱۹۴,۶۰۵	۲۷۶,۲۵۸	۱۴۲
برگشت ذخیره کاهش ارزش سرمایه گذاری های بلند مدت	۰	۴۸,۶۹۲	(۴۸,۶۹۲)	(۱۰۰)
سود حاصل از فروش املاک	۲۳۱,۹۲۹	۰	۲۳۱,۹۲۹	۱۰۰
سایر	(۴۲,۶۳۵)	(۲۷,۵۵۹)	(۱۵,۰۷۶)	۵۵
جمع	۸۹۰,۴۲۶	۳۵۳,۹۱۱	۵۳۶,۵۱۵	۱۵۲

ح - سود قبل از کسر مالیات

جدول و نمودار سود قبل از کسر مالیات از سال ۱۳۹۵ الی ۱۳۹۹ به شرح ذیل می باشد.

ارقام به میلیون ریال

شرح	سال ۱۳۹۵	سال ۱۳۹۶	سال ۱۳۹۷	سال ۱۳۹۸	سال ۱۳۹۹
سود (زیان) قبل از کسر مالیات	۷۲۸,۴۰۰	(۱۰۲,۶۳۶)	(۱۶۹,۳۸۰)	۵۷۲,۹۰۷	۲,۹۰۳,۹۱۹
رشد	%۹۰	(%۱۱۴)	(%۶۵)	%۴۳۸	%۴۰۷

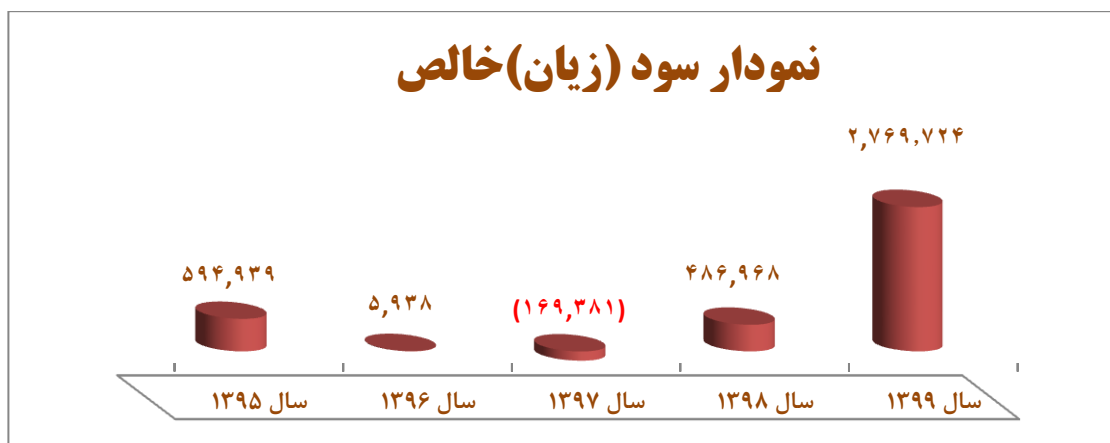


ط - سود خالص

جدول و نمودار سود پس از کسر مالیات از سال ۱۳۹۵ الی ۱۳۹۹ به شرح ذیل می باشد.

ارقام به میلیون ریال

شرح	سال ۱۳۹۵	سال ۱۳۹۶	سال ۱۳۹۷	سال ۱۳۹۸	سال ۱۳۹۹
سود (زیان) خالص	۵۹۴,۹۳۹	۵,۹۳۸	(۱۶۹,۳۸۱)	۴۸۶,۹۶۸	۲,۷۶۹,۷۲۴
رشد	%۵۵	(%۹۹)	(%۲,۹۵۲)	%۳۸۷	%۴۶۹



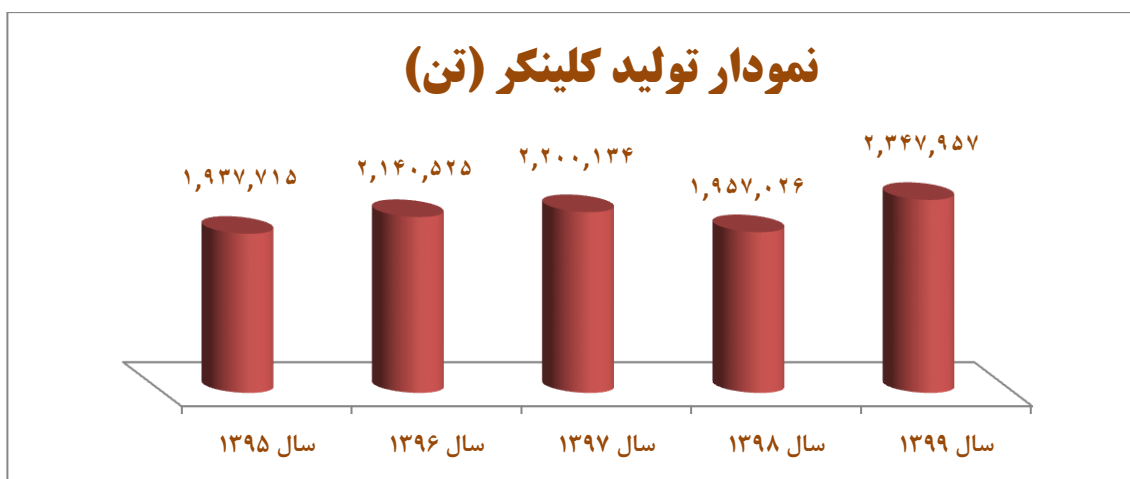
۲- آمار تولید و فروش

الف - آمار تولید کلینکر

جدول و نمودار تولید کلینکر از سال ۱۳۹۵ الی ۱۳۹۹ به شرح ذیل می باشد.

ارقام به تن

سال ۱۳۹۵	سال ۱۳۹۶	سال ۱۳۹۷	سال ۱۳۹۸	سال ۱۳۹۹	شرح
۱,۹۳۷,۷۱۵	۲,۱۴۰,۵۲۵	۲,۲۰۰,۱۳۴	۱,۹۵۷,۰۲۶	۲,۳۴۷,۹۵۷	تولید کلینکر
(۰.۷)	%۱۰	%۳	(۰.۱۱)	%۲۰	رشد



ظرفیت اسمی	ظرفیت عملی	تولید سال ۱۳۹۹	تولید سال ۱۳۹۸	افزایش (کاهش) درصد
۳,۸۳۰,۰۰۰	۲,۳۸۴,۶۰۵	۲,۳۴۷,۹۵۷	۱,۹۵۷,۰۲۶	۳۹۰,۹۳۱

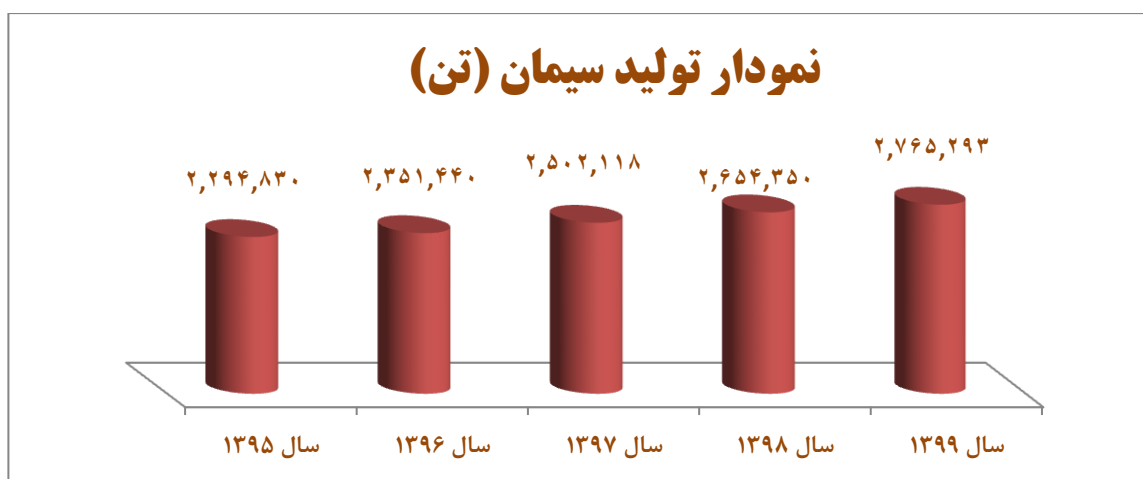
ب - آمار تولید سیمان

جدول و نمودار تولید سیمان از سال ۱۳۹۵ الی ۱۳۹۹ به شرح ذیل می باشد.

ارقام به تن

شرح	سال ۱۳۹۹	سال ۱۳۹۸	سال ۱۳۹۷	سال ۱۳۹۶	سال ۱۳۹۵
تولید سیمان	۲,۷۶۵,۲۹۳	۲,۶۵۴,۳۵۰	۲,۵۰۲,۱۱۸	۲,۳۵۱,۴۴۰	۲,۲۹۴,۸۳۰
رشد	%۴	%۶	%۶	%۲	%۱

به دلیل شرایط نامناسب اقتصادی و فزونی عرضه سیمان بر تقاضا و بنا به تصمیم انجمن صنفی کارفرمایان صنعت سیمان ، تحویل و فروش شرکت ها بر اساس سهمیه بندی تعیین شده توسط انجمن صورت پذیرفته است.



ظرفیت اسمی	ظرفیت عملی	تولید سال ۱۳۹۹	تولید سال ۱۳۹۸	افزایش (کاهش) درصد
۴,۵۰۰,۰۰۰	۳,۰۱۴,۸۹۰	۲,۷۶۵,۲۹۳	۲,۶۵۴,۳۵۰	۱۱۰,۹۴۳

آمار مقدار تولید انواع سیمان در سال ۱۳۹۹ به شرح ذیل می باشد.

ارقام به تن

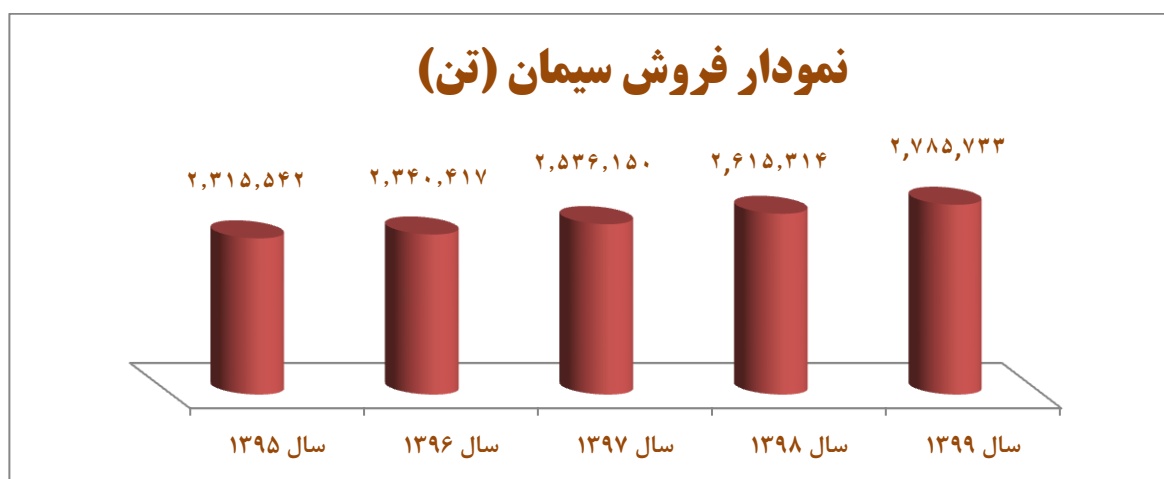
نوع تولید	حفاری	نوع ۲	نوع ۵	نوع ۴۲۵-۱	پوزولان	مجموع تولید
سیمان	-	۲,۶۹۸,۳۱۷	۱۸,۳۴۶	۵۱۸	۴۸,۱۱۲	۲,۷۴۵,۲۹۳
نسبت	-	%۹۷,۵	%۰,۶۶	%۰,۱۴	%۱,۷	%۱۰۰

ج- آمار مقدار تحویل سیمان

جدول و نمودار مقدار فروش سیمان ۱۳۹۵ الی ۱۳۹۹ به شرح ذیل می باشد.

ارقام به تن

شرح	سال ۱۳۹۹	سال ۱۳۹۸	سال ۱۳۹۷	سال ۱۳۹۶	سال ۱۳۹۵
تحویل سیمان	۲,۷۸۵,۷۳۳	۲,۶۱۵,۳۱۴	۲,۵۳۶,۱۵۰	۲,۳۴۰,۴۱۷	۲,۳۱۵,۵۴۲
رشد	%۶/۵	%۳	%۸	%۱	%۲



سیمان تهران (شرکت سهامی عام)
گزارش فعالیت و وضع عمومی شرکت
برای سال مالی منتهی به ۳۰ اسفند ۱۳۹۹



آمار مقدار تحویل (فروش) انواع سیمان در سال ۱۳۹۸ به شرح زیر می باشد.

ارقام به تن

نوع تولید	حفاری	نوع ۲	نوع ۵	نوع ۴۲۵-۱	پوزولان	مجموع تولید
سیمان	-	۲,۵۳۹,۷۵۸	۲۷,۸۱۹	۷۳۱	۴۷,۰۰۵	۲,۶۱۵,۳۱۴
نسبت	-	%۹۷	%۱	-	%۲	%۱۰۰

آمار مقدار فروش سیمان به تفکیک فله و پاکت در سال های ۱۳۹۸ و ۱۳۹۹ به شرح ذیل می باشد.

نوع تحویل	سال ۱۳۹۹		سال ۱۳۹۸		افزایش (کاهش) درصد
	تن	%	تن	%	
فله (تن)	۱,۶۷۵,۰۵۱	%۶۰,۱	۱,۶۴۴,۱۶۳	%۶۲/۹	۳۰,۸۸۸
نسبت					%۱,۸
پاکت (تن)	۱,۱۱۰,۶۸۲	%۳۹,۹	۹۷۱,۱۵۱	%۳۷/۱	۱۳۹,۵۳۱
نسبت					%۱۴,۳
جمع	۲,۷۸۵,۷۳۳		۲,۶۱۵,۳۱۴		۱۷۰,۴۱۹
					%۶,۵

در ماههای ابتدای سال ۱۳۹۹ به دلیل شرایط نامناسب اقتصادی و فزونی عرضه سیمان بر تقاضا بنا به تصمیم انجمن صنفی کارفرمایان صنعت سیمان ، تحویل و فروش شرکتها بر اساس سهمیه بندی تعیین شده توسط انجمن صورت می پذیرد .

۳- آمار خرید و مصرف مواد اولیه

شرح عوامل	واحد مقدار	خرید طی دوره		مصرف طی دوره	
		مبلغ	مقدار	مبلغ	مقدار
سنگ آهک	تن	۶۰۶,۳۵۰	۳,۹۳۸,۱۵۹	۴۹۰,۲۱۸	۳,۸۴۰,۸۴۱
خاک رس	تن	۱,۲۷۶	۱۸,۱۲۵	۱,۲۷۶	۱۸,۱۲۵
سنگ آهن	تن	۵,۵۹۷	۲,۲۳۳	۶۱۳	۱,۵۷۰
سنگ بوکسیت	تن	۱۱۳,۷۲۶	۹۹,۱۰۱	۹۷,۱۴۷	۹۴,۹۹۰
سنگ گچ	تن	۷۱,۴۸۲	۱۲۴,۸۳۷	۶۵,۴۶۵	۱۳۷,۵۵۶
سنگ پوزولان	تن	۱۱۷	۱,۰۰۰	۵۴۰	۶,۵۴۲
کلینکر خریداری شده	تن	۳۸۸,۹۲۹	۲۱۵,۴۱۳	۳۸۸,۹۲۹	۲۲۲,۶۹۹
ادتیو	تن	۲,۷۰۲	۱۰	۰	۰
جمع مواد اولیه سیمان	تن	۱,۱۹۰,۲۷۹	۴,۳۹۸,۸۷۸	۱,۰۴۴,۱۸۸	۴,۳۲۲,۳۲۳
پاکت	عدد	۴۵۵,۱۲۱	۱۸,۵۲۳,۵۵۰	۴۶۱,۱۸۱	۲۲,۰۶۸,۷۵۰
جمع کل مواد اولیه		۱,۶۴۵,۴۰۰	—	۱,۵۰۵,۳۶۹	—

طی سال مالی مورد گزارش مبلغ ۴۱,۱۵۷ میلیون ریال خرید و مبلغ ۵۶۵,۱۹۳ میلیون ریال هزینه استخراج سنگ آهک می باشد.

۴- تغییرات در سرمایه گذاری ها شامل :

الف - تغییرات در ارزش دفتری داراییهای ثابت

شرح	سال ۱۳۹۸		سال ۱۳۹۹	
	میلیون ریال	درصد	میلیون ریال	درصد
زمین	۳۹,۰۷۳	-	۳۹,۰۷۳	-
ساختمان	۹۹۹,۲۸۹	(۳,۵)	۹۶۳,۶۱۹	(۳,۵)
تاسیسات	۶۰,۹۸۴	۱۱	۶۷,۷۲۲	۱۱
ماشین آلات و تجهیزات	۲,۴۹۶,۱۳۵	۱۶	۲,۹۰۵,۲۷۷	۱۶
اثاثه و منصوبات	۱۰,۳۳۹	۱۹۰	۲۹,۹۵۴	۱۹۰
ابزار آلات	۷,۶۲۱	۲۴	۹,۴۴۳	۲۴
وسائط نقلیه	۴,۴۲۳	۸۷	۸,۲۷۶	۸۷
جمع	۳,۶۱۷,۸۶۴	۱۱	۴,۰۲۳,۳۶۴	۱۱
داراییهای در جریان تکمیل	۲۶۳,۱۵۷	(۹۳)	۱۸,۶۲۵	(۹۳)
پیش پرداختهای سرمایه ای	۱۸,۴۳۴	۱,۱۲۸	۲۲۶,۴۰۳	۱,۱۲۸
اقلام سرمایه ای در انبار	۲۰۹,۷۳۴	۲۲	۲۵۶,۳۱۸	۲۲
جمع کل	۴,۱۰۹,۱۸۹	۱۰	۴,۵۲۴,۷۱۰	۱۰

ب - تغییرات در ارزش دفتری کل سرمایه گذاری در سهام سایر شرکت ها

تغییر در ارزش دفتری سرمایه گذاری ها	سال ۱۳۹۸		سال ۱۳۹۹	
	میلیون ریال	درصد	میلیون ریال	درصد
سرمایه گذاری در شرکتهای فرعی	۱,۹۱۵,۰۲۹	۶	۲,۰۳۱,۶۸۲	۶
سرمایه گذاری در شرکت وابسته	۱۴۴,۸۹۸	-	۱۴۴,۸۹۸	-
سرمایه گذاری در سایر شرکت ها	۱۸,۲۹۷	۱/۷	۱۸,۶۰۹	۱/۷
جمع سرمایه گذاری در سهام شرکت ها	۲,۰۷۸,۲۲۴	۵/۶	۲,۱۹۵,۱۸۹	۵/۶
سپرده سرمایه گذاری بلند مدت بانکی	۷۵,۶۹۴	(۰/۲)	۷۵,۴۹۴	(۰/۲)
جمع کل سرمایه گذاری ها	۲,۱۵۳,۹۱۸	۵/۴	۲,۲۷۰,۶۸۳	۵/۴

۵- تغییرات در ساختار سرمایه و سیاست های تامین مالی شامل :

الف - تغییر در حقوق صاحبان سهام

افزایش (کاهش)		سال ۱۳۹۸	سال ۱۳۹۹	تغییرات در حقوق صاحبان سهام
درصد	میلیون ریال	میلیون ریال	میلیون ریال	
-	-	۱,۷۵۰,۰۰۰	۱,۷۵۰,۰۰۰	سرمایه
-	-	۱۷۵,۰۰۰	۱۷۵,۰۰۰	اندوخته قانونی
(۱۰۰)	۷۹,۱۴۹	-	(۷۹,۱۴۹)	سهام خزانه
۱۰۰	۲,۱۸۹	-	۲,۱۸۹	صرف سهام خزانه
۱۱۰	۲,۴۱۹,۷۲۴	۲,۱۹۳,۹۱۹	۴,۶۱۳,۶۴۳	سود و زیان انباشته
۵۷	۲,۳۴۲,۷۶۴	۴,۱۱۸,۹۱۹	۶,۴۶۱,۶۸۳	جمع کل حقوق مالکانه

ب - تغییرات در بدهی های بلند مدت

افزایش (کاهش)		سال ۱۳۹۸	سال ۱۳۹۹	تغییرات در بدهی های بلندمدت
درصد	میلیون ریال	میلیون ریال	میلیون ریال	
(۵۰)	(۳۳۶,۸۹۷)	۶۶۷,۴۶۷	۳۳۰,۵۷۰	تسهیلات مالی دریافتی بلند مدت
۶۹	۴۰۵,۰۹۸	۵۹۰,۳۵۳	۹۹۵,۴۵۱	ذخیره مزایای پایان خدمت کارکنان
۵	۶۸,۲۰۱	۱,۲۵۷,۸۲۰	۱,۳۲۶,۰۲۱	جمع کل

سیمان تهران (شرکت سهامی عام)
گزارش فعالیت و وضع عمومی شرکت
برای سال مالی منتهی به ۳۰ اسفند ۱۳۹۹



۶- تغییرات در وضعیت نقدینگی شامل :

افزایش یا کاهش		سال ۱۳۹۸	سال ۱۳۹۹	شرح
درصد	میلیون ریال	میلیون ریال	میلیون ریال	
				جریان های نقدی حاصل از فعالیت های عملیاتی
				نقد حاصل از عملیات
۲۲۱	۱,۳۹۰,۶۸۰	۶۲۹,۳۰۳	۲,۰۱۹,۹۸۳	
۷۲	(۹,۷۹۰)	(۱۳,۵۶۷)	(۲۳,۳۵۷)	پرداخت های نقدی بابت مالیات بر درآمد
۲۲۴	۱,۳۸۰,۸۹۰	۶۱۵,۷۳۶	۱,۹۹۶,۶۲۶	جریان خالص ورود نقد حاصل از فعالیت های عملیاتی
				جریان های نقدی حاصل از فعالیت های سرمایه گذاری
				دریافت های نقدی حاصل از فروش دارایی های ثابت مشهود
(۱۰۰)	(۳۷,۷۴۸)	۳۷,۷۸۳	۳۵	
۱۷۹	(۴۴۴,۵۴۸)	(۲۴۸,۱۱۲)	(۶۹۲,۶۶۰)	پرداخت های نقدی برای خرید دارایی های ثابت مشهود
(۷۳)	۱,۲۷۸	(۱,۷۴۳)	(۴۶۵)	پرداخت های نقدی برای خرید دارایی های نامشهود
۵۳	۱۳۳,۰۶۱	۲۵۱,۹۳۲	۳۸۴,۹۹۳	دریافت های نقدی حاصل از فروش سرمایه گذاری های بلند مدت
۱,۲۰۳	(۱۰۴,۱۱۶)	(۸,۶۵۸)	(۱۱۲,۷۷۴)	پرداخت های نقدی برای تحصیل سایر سرمایه گذاری های بلند مدت
(۱۰۰)	-	۲۰,۰۰۰	-	دریافت های نقدی حاصل از استرداد سپرده سرمایه گذاری بلندمدت
۱۰۰	-	۰	۴۵۳,۰۷۷	دریافت های نقدی حاصل از فروش سرمایه گذاری های کوتاه مدت
(۱۰۰)	-	-	(۱,۰۱۰,۰۷۷)	پرداخت های نقدی برای تحصیل سرمایه گذاری های کوتاه مدت
(۹۰)	(۱۳۸,۲۶۵)	۱۵۳,۲۶۵	۱۵,۰۰۰	دریافت های نقدی حاصل از استرداد وجه قرض الحسنه شرکت های فرعی
(۲۲)	۸۳,۴۷۰	(۳۷۹,۴۷۸)	(۲۹۶,۰۰۸)	پرداخت های نقدی بابت قرض الحسنه به شرکت های فرعی
۵۲	۶,۴۴۶	۱۲,۴۲۸	۱۸,۸۷۴	دریافت های نقدی حاصل از سود سایر سرمایه گذاری ها
(۹۲)	(۷۷,۷۷۹)	۸۴,۲۸۴	۶,۵۰۵	دریافت های نقدی حاصل از فروش اقساطی سرمایه گذاری ها
۱,۵۹۲	(۱,۲۴۶,۲۰۱)	(۷۸,۲۹۹)	(۱,۳۲۴,۵۰۰)	جریان خالص (خروج) نقد حاصل از فعالیت های سرمایه گذاری
۲۵	۱۳۴,۶۸۹	۵۳۷,۴۳۷	۶۷۲,۱۲۶	جریان خالص ورود نقد قبل از فعالیت های تامین مالی
				جریان های نقدی حاصل از فعالیت های تامین مالی
۱۰۰	۵۳,۶۸۸	۰	۵۳,۶۸۸	پرداخت های نقدی حاصل از فروش سهام خزانه
(۱۰۰)	(۱۳۰,۶۴۸)	۰	(۱۳۰,۶۴۸)	پرداخت های نقدی بابت خرید سهام خزانه
۷۹	۸۹۵,۷۶۰	۱,۱۳۹,۲۴۰	۲,۰۳۵,۰۰۰	دریافت های نقدی حاصل از تسهیلات
۳۲	(۳۶۰,۲۹۲)	(۱,۱۳۵,۹۶۲)	(۱,۴۹۶,۲۵۴)	پرداخت های نقدی بابت اصل تسهیلات
۲۷	(۱۲۹,۰۹۷)	(۴۸۴,۰۳۷)	(۶۱۳,۱۳۴)	پرداخت های نقدی بابت سود تسهیلات
(۱۰۰)	-	۱۰۰,۰۰۰	-	دریافت های نقدی قرض الحسنه از شرکت های فرعی
(۱۰۰)	-	(۱۰۰,۰۰۰)	-	پرداخت های نقدی بابت استرداد قرض الحسنه به شرکت های فرعی
۴,۳۷۱	(۱۲۸,۸۵۴)	(۲,۹۴۸)	(۱۳۱,۸۰۲)	پرداخت های نقدی بابت سود سهام
(۴۱)	۲۰۰,۵۵۷	(۴۸۳,۷۰۷)	(۲۸۳,۱۵۰)	جریان خالص (خروج) نقد ناشی از فعالیت های تامین مالی
۶۲۴	۳۳۵,۲۴۶	۵۳,۷۳۰	۳۸۸,۹۷۶	خالص افزایش در موجودی نقد
۵۰	۵۳,۷۹۰	۱۰۶,۸۶۳	۱۶۰,۶۵۳	مانده وجه نقد در ابتدای سال
۲۲۸	۱۳۷	۶۰	۱۹۷	تاثیر تغییرات نرخ ارز
۲۴۲	۳۸۹,۱۷۳	۱۶۰,۶۵۳	۵۴۹,۸۲۶	مانده وجه نقد در پایان سال

۷- بیان سیاستهای تامین مالی و سیاست های اعتباری شرکت

شرکت در سال مالی مورد گزارش منابع مالی خود را از محل منابع حاصل از فروش و همچنین اخذ تسهیلات از شبکه بانکی تامین نموده است.

۸- تغییرات سرمایه در گردش:

افزایش (کاهش)		سال ۱۳۹۸	سال ۱۳۹۹	تغییرات سرمایه در گردش
درصد	میلیون ریال	میلیون ریال	میلیون ریال	
۱۰۰	۱,۹۷۶,۰۷۳	(۱,۰۰۸,۰۴۰)	۹۶۸,۰۳۳	سرمایه در گردش
۵۳	۲,۳۵۸,۹۶۲	۴,۴۲۹,۳۹۱	۶,۷۸۸,۳۵۲	جمع دارائی های جاری
۷	۳۸۲,۸۸۸	۵,۴۳۷,۴۳۱	۵,۸۲۰,۳۱۹	جمع بدهی های جاری

۹ - نسبت های مالی :

نسبت های مالی	سال ۱۳۹۹		سال ۱۳۹۸		تغییرات	درصد تغییرات
	نسبت/درصد	نسبت/درصد	نسبت/درصد	نسبت/درصد		
۱- نسبت های عملکرد، کارایی و اثربخشی عملکرد شرکت را نشان می دهد.						
نسبت بهای تمام شده به فروش	۷۳	۷۹	(۶)	(۸)		
نسبت سود ناخالص به فروش	۴۹	۲۷	۲۲	۸۱		
نسبت سود عملیاتی به فروش	۳۹	۱۷	۲۲	۱۲۹		
نسبت سود خالص به فروش	۴۳	۱۱	۳۲	۲۹۱		
۲- نسبت های نقدینگی : توانایی و قدرت پرداخت شرکت را در مورد واريز بدهی های کوتاه مدت اندازه گیری می کند .						
نسبت جاری (دارایی های جاری / بدهی های جاری)	۱۱۷	۸۱	۳۶	۴۴		
نسبت آتی (دارایی های جاری پس از کسر موجودی کالا و پیش پرداخت / بدهی های جاری)	۷۵	۴۹	۲۶	۵۳		
۳- نسبت های اهرمی : تامین نیازهای مالی از طریق ایجاد بدهی را نشان می دهد در واقع این نسبتها تعیین میکنند که شرکت تا چه حد نیازهای مالی خود را از منابع دیگران تامین نموده است.						
نسبت بدهی (کل بدهی ها / کل دارایی ها)	۵۳	۶۲	(۹)	(۱۵)		
نسبت بدهی به حقوق صاحبان سهام (کل بدهی ها / حقوق صاحبان سهام)	۱۱۱	۱۶۳	(۵۲)	(۳۲)		
۴- نسبت های فعالیت : درجه کارایی شرکت را در کاربرد منابعش اندازه گیری می کند.						
نسبت گردش دارایی ها (فروش / کل دارایی ها)	۴۸	۴۳	۵	۱۲		
نسبت گردش دارایی های ثابت (فروش / متوسط دارایی های ثابت)	۱۵۱	۱۱۲	۳۹	۳۵		
دوره وصول مطالبات (فروش / متوسط حسابهای دریافتی تجاری)	۵۷ روز	۸۷ روز	(۳۰ روز)	(۳۴)		
۵- نسبت های سودآوری : میزان موفقیت شرکت در کسب سود و طریق تامین آن از محل درآمد، فروش و سرمایه گذاری						
بازده دارایی ها (سود خالص / کل دارایی ها)	۲۰	۴/۵	۱۵/۵	۳۴۴		
نسبت مالکانه (حقوق صاحبان سهام / کل دارایی ها)	۴۷	۳۸	۹	۲۴		
بازده فروش (سود خالص قبل از مالیات / فروش خالص)	۴۵	۱۲/۵	۳۲/۵	۲۶۰		
نسبت پوشش هزینه بهره (سود قبل از بهره و مالیات EBIT / هزینه های مالی ا)	۶/۵	۲	۴/۵	۲۲۵		

- در خصوص نسبت بهای تمام شده به فروش : شرکت در سال مالی مورد گزارش از توان خود برای افزایش تولید و به تبع آن افزایش فروش ناشی از تناژ و نرخ را دانسته است.
- در خصوص سود : با توجه به افزایش درآمد عملیاتی (افزایش فروش و سود سرمایه گذاری ها) که با رشد ۲۲ درصد نسبت به سال مالی مشابه می باشد، شرکت در صدد آن است که بتواند از تمامی توان خطوط تولید جهت فروش محصولات برای سال مالی آتی استفاده نماید.
- نسبت جاری : مدیریت شرکت قصد دارد در سال مالی آتی نسبت به تسویه تسهیلات از طریق منابعی که در اختیار دارد اقدام نماید.
- با توجه به روند بهبود نسبت های مالی در سال ۱۳۹۹ نسبت به سال مالی مشابه، انتظار می رود تمام جوانب حاکم بر صنعت سیمان و شرکت سیمان تهران رشد معقولی نصیب گردد.

ه) اطلاعات مربوط به معاملات با اشخاص وابسته :

سیاستهای کلی این شرکت در انجام معاملات بخصوص با اشخاص وابسته مبتنی بر رعایت کلیه قوانین و مقررات مربوطه با تاکید بر حفظ منافع شرکت و سهامداران می باشد.

و) اطلاعات تعهدات مالی آتی شرکت :

به استثنای تعهدات و بدهیهای شرکت که در متن صورتهای مالی و یادداشتهای همراه آن افشا شده، بدهی و تعهد احتمالی دیگری در شرکت وجود ندارد.

سرمایه گذاری بلند مدت در شرکتهای تابعه و سایر شرکتهای :

اطلاعات مربوط به میزان مالکیت مستقیم و غیر مستقیم شرکت سیمان تهران (سهامی عام) در شرکتهای سرمایه پذیر به شرح جدول زیر می باشد.

اطلاعات مالکیت سرمایه گذاری ها در ۱۳۹۹/۱۲/۳۰

فعالیت اصلی	درصد سرمایه گذاری		مشخصات شرکتهای فرعی
	شرکت اصلی	گروه	
تولید سیمان	۶۸/۳۱	۶۹/۶۰	شرکت سیمان هگمتان (سهامی عام)
" "	۴۸/۱۶	۵۰/۵۱	شرکت سیمان ایلام (سهامی عام)
" "	۷۶	۸۷/۷۶	شرکت سیمان گیلان سبز (سهامی خاص)
" "	-	۵۱/۳۱	شرکت سیمان نهاوند (سهامی خاص)
تولید بتن و قطعات بتنی	۷۵	۱۰۰	شرکت پریفاب (سهامی خاص)
حمل و نقل	۱/۲۵	۱۰۰	شرکت حمل و نقل پویامانشت بار (سهامی خاص)

ز) نظام راهبری شرکت

۱- اطلاعات مربوط به ساختار هیات مدیره شامل:

نام و نام خانوادگی (نماینده شخصیت حقوقی)	سمت	تحصیلات/مدارک حرفه ای	تاریخ عضویت در هیات مدیره
علی امیدی	رئیس هیات مدیره	فوق لیسانس مهندسی پزشکی	۱۳۹۹/۰۶/۲۲
سید عباس حسینی	نایب رئیس هیات مدیره و مدیرعامل	فوق لیسانس مهندسی صنایع	۱۳۹۹/۰۲/۰۶
هادی سرمدی	عضو هیات مدیره	دکتری مدیریت صنایع	۱۳۹۹/۰۶/۲۲
علی ابوذری لطف	عضو هیات مدیره	فوق لیسانس حسابداری	۱۳۹۹/۰۶/۲۲
مجید خماریان	عضو هیات مدیره	لیسانس حسابداری	۱۳۹۹/۰۶/۲۲

اطلاعات درباره کمیته های تخصصی هیات مدیره:

۲- اطلاعات مربوط به مشخصات کلی کمیته حسابرسی و بالاترین مقام مالی

نام و نام خانوادگی	سمت	تحصیلات	رشته تحصیلی	تاریخ عضویت در کمیته
مجید خماریان	رئیس کمیته	لیسانس	حسابداری	۱۳۹۹/۰۶/۳۱
بابک نظریان	عضو کمیته	لیسانس	علوم بانکی	۱۳۹۷/۰۵/۰۱
ولی محمدزاده	عضو کمیته	لیسانس	حسابداری	۱۳۹۹/۰۶/۳۱
حسن نظری	سرپرست مدیریت حسابرسی داخلی	لیسانس	حسابداری	۱۳۹۹/۱۰/۲۴
محسن رستمی	معاونت مالی	لیسانس	حسابداری	۱۳۹۹/۰۲/۰۲

۳- اطلاعات مربوط به مشخصات کمیته ریسک

نام و نام خانوادگی	سمت	تحصیلات	رشته تحصیلی	تاریخ عضویت در کمیته
فرخ زینال پور	معاونت اقتصادی و برنامه ریزی	فوق لیسانس	مدیریت دولتی	۱۳۹۹/۰۱/۰۱
حبیب الله رحمانی	معاونت منابع انسانی	فوق لیسانس	مدیریت بازرگانی	۱۳۹۹/۰۱/۰۱
محسن رستمی	معاونت مالی	لیسانس	حسابداری	۱۳۹۹/۰۱/۰۱
فرشاد فیروزجایی	مدیر مجتمع	فوق لیسانس	شیمی	۱۳۹۹/۰۱/۰۱
اسکندر بابایی	معاونت بازرگانی	فوق لیسانس	مدیریت بازرگانی	۱۳۹۹/۰۱/۰۱

تعداد جلسات برگزار شده برای پیش بینی ریسک فصول چهار بار در سال انجام شده است .

۴- اطلاعات مربوط به مشخصات کمیته انتصابات

نام و نام خانوادگی	سمت	تحصیلات	رشته تحصیلی	تاریخ عضویت در کمیته
علی امیدی	رئیس کمیته انتصابات	فوق لیسانس	مهندسی پزشکی	۱۳۹۹/۰۹/۲۳
سیدعباس حسینی	عضو کمیته	فوق لیسانس	مهندسی صنایع	۱۳۹۹/۰۹/۲۳
هادی سرمدی	عضو کمیته	دکتری	مدیریت صنایع	۱۳۹۹/۰۹/۲۳
علی ابوذری لطف	عضو کمیته	فوق لیسانس	حسابداری	۱۳۹۹/۰۹/۲۳
حبیب الله رحمانی	دبیر و عضو کمیته	فوق لیسانس	مدیریت بازرگانی	۱۳۹۹/۰۹/۲۳

اطلاعات در مورد تعداد جلسات هیات مدیره

در سال ۱۳۹۹ تعداد ۲۴ جلسه هیات مدیره با حضور کلیه اعضاء برگزار گردیده است.

الف) مشخصات مربوط به مدیران ارشد اجرایی شرکت :

نام و نام خانوادگی	سمت	تحصیلات		سابقه اجرایی در شرکت /سال	سابقه خارج از شرکت /سال
		مدارک حرفه ای	رشته		
سید عباس حسینی	مدیر عامل و نائب رئیس هیئت مدیره	فوق لیسانس	مهندسی صنایع	۵/۵	۱۴/۵
محسن رستمی	معاونت مالی	لیسانس	حسابداری	۶	۲۴
فرخ زینال پور	معاونت اقتصادی و برنامه ریزی	فوق لیسانس	مدیریت دولتی	۲/۵	۲۹
حبیب اله رحمانی	معاون منابع انسانی	فوق لیسانس	مدیریت بازرگانی	۱/۵	۲۳
اسکندر بابائی	معاون بازرگانی	فوق لیسانس	مدیریت بازرگانی	۴	۲۶
فرشاد فیروزجائی کاردر	مدیر مجتمع	فوق لیسانس	شیمی	۲۲	-

ب) افشای فرآیند تصمیم‌گیری در خصوص تعیین حقوق و مزایای مدیران ارشد اجرایی :
 نصب و عزل کلیه مامورین و کارکنان شرکت و تعیین شغل و حقوق و انعام و ترفیع و تنبیه و تعیین سایر شرایط استخدامی در اختیار هیئت مدیره شرکت می باشد که به مدیر عامل تنفیذ گردیده است .

ج) افشای سیاست کلی شرکت در ارتباط با پاداش اعضای هیئت مدیره :
 پرداخت پاداش هیئت مدیره از اختیارات مجمع عمومی سالیانه می باشد .

د) اطلاعات مربوط به حسابرس مستقل و بازرس قانونی شرکت:
 موسسه حسابرسی مفید راهبر بعنوان حسابرس و بازرس قانونی شرکت برای سال مالی منتهی به ۱۳۹۹/۱۲/۳۰ به موجب تصمیم مجمع عمومی عادی مورخ ۱۳۹۹/۰۵/۰۸ انتخاب گردیده است. تعیین حق الزحمه به موسسه حسابرسی مفید راهبر به هیئت مدیره تنفیذ شده است.

د) تجزیه و تحلیل ریسک شرکت:

۱- ریسک مدیریت سرمایه

شرکت سرمایه خود را مدیریت می کند تا اطمینان حاصل کند در حین حداکثر کردن بازده ذینفعان از طریق بهینه سازی تعادل بدهی و سرمایه، قادر به تداوم فعالیت خواهد بود. ساختار سرمایه شرکت از خالص بدهی و حقوق مالکانه تشکیل می شود. استراتژی کلی شرکت از سال ۱۳۹۳ بدون تغییر باقی مانده است و شرکت در معرض هیچگونه الزامات سرمایه تحمیل شده از خارج از شرکت نیست.

کمیته مدیریت ریسک شرکت، ساختار سرمایه شرکت را شش ماه یکبار بررسی می کند. به عنوان بخشی از این بررسی، کمیته، هزینه سرمایه و ریسک های مرتبط با هر طبقه از سرمایه را مدنظر قرار می دهد.

۲- اهداف مدیریت ریسک

شرکت در محیط فعالیت خود با ریسکهای مختلفی روبرو می باشد که شناسایی و اتخاذ تمهیدات مناسب در صورت بروز هر یک از ریسک ها تداوم فعالیت اطمینان بخش شرکت و در نتیجه حفظ منافع ذینفعان را تضمین می نماید. ریسک های شناسایی شده در شرکت و راهکارهای پیش بینی شده در برخورد با آنها به شرح ذیل می باشد.

۳- ریسک بازار

این ریسک که در برگیرنده واژه های دیگری مانند ریسک تقاضا ریسک کیفیت یا ریسک اقبال مشتریان می باشد تحت تاثیر شرایط مختلف حاکم بر صنعت عمرانی و ساختمانی کشور بوده ممکن است بر روند فروش محصول اثر گذار باشد که با توجه به کیفیت مطلوب محصول تولیدی و تاریخچه فعالیت، شرکت جزء تولید کنندگان برتر سیمان بوده و از طرفی دسترسی به بازار استان تهران با کمترین هزینه حمل از عواملی هستند که موجب می گردند ریسک مزبور قابل کنترل باشد.

۴- مدیریت ریسک ارز

شرکت معاملاتی را به ارز انجام می دهد که در نتیجه، در معرض آسیب پذیری از نوسانات نرخ ارز قرار می گیرد. آسیب پذیری از نوسان نرخ ارز برای شرکت وجود دارد. مبالغ دفتری دارایی های پولی ارزی و بدهی های پولی ارزی شرکت در یادداشت های ۱۶ و ۲۶ صورت های مالی ارائه شده است.

۵- تجزیه و تحلیل حساسیت ارزی

با توجه به اینکه عمده معاملات شرکت بصورت ریالی و عدم وابستگی فروش به مشتریان خارجی است لذا در معرض ریسک ناشی از تجزیه و تحلیل حساسیت ارزی نمی باشد همچنین در انتهای سال مورد گزارش دارایی و بدهی های ارزی منحصر به موارد کم اهمیت نزد صندوق و بانکها بوده است.

۶- سایر ریسک های قیمت

نرخ فروش محصول که از عوامل مهم در چرخه فعالیت و تداوم سودآوری شرکت می باشد که در صنعت سیمان توسط انجمن صنفی کارفرمایان صنعت سیمان و وزارت صنعت معدن و تجارت تعیین و تأیید می شود و در پاره ای موارد تولید کنندگان به مشتریان خود تخفیفاتی می دهند. شرکت سیمان تهران همواره سعی بر آن داشته تا با ایجاد شرایط مطلوب مانند کیفیت بالای محصولات تولیدی و رضایتمندی مشتریان ریسک کاهش نرخ فروش را مدیریت نماید که تاکنون در این زمینه نتایج مورد نظر حاصل شده است.

۷- تجزیه و تحلیل حساسیت قیمت اوراق بهادار مالکانه

تجزیه و تحلیل حساسیت بر اساس آسیب پذیری از ریسکهای قیمت اوراق بهادار مالکانه در پایان سال مالی تعیین شده اند. لذا فاقد ریسکهای قیمت اوراق بهادار مالکانه می باشد.

۸- مدیریت ریسک اعتباری

ریسک اعتباری به ریسکی اشاره دارد که طرف قرارداد در ایفای تعهدات قراردادی خود ناتوان باشد که منجر به زیان مالی برای شرکت شود. شرکت سیاستی مبنی بر معامله تنها با طرف های قرارداد معتبر و اخذ وثیقه کافی، در موارد مقتضی، را اتخاذ کرده است، تا ریسک اعتباری ناشی از ناتوانی در ایفای تعهدات توسط مشتریان را کاهش دهد. شرکت تنها با شرکتهایی معامله می کند که رتبه اعتباری بالایی داشته باشد. شرکت با استفاده از اطلاعات مالی عمومی و سوابق معاملاتی خود، مشتریان عمده خود را رتبه بندی اعتباری می کند. آسیب پذیری شرکت و رتبه بندی اعتباری طرف قراردادهای آن، به طور مستمر نظارت شده و ارزش کل معاملات با طرف قراردادهای تأیید شده گسترش می یابد. آسیب پذیری اعتباری از طریق محدودیت های طرف قرارداد که بطور سالانه توسط کمیته مدیریت ریسک بررسی و تأیید می شود، کنترل می شود. دریافتنی های تجاری شامل تعداد زیادی از مشتریان است که در بین صنایع متنوع و منطق جغرافیایی گسترده شده است. ارزیابی اعتباری مستمر بر اساس وضعیت مالی حسابهای دریافتنی انجام می شود. همچنین شرکت هیچگونه وثیقه یا سایر روشهای افزایش اعتبار به منظور پوشش ریسک های اعتباری مرتبط با داراییهای مالی خود نگهداری نمی کند. ریسک های کلیدی شرکت در ماههای سال به صورت ذیل می باشد که ریسک های مرتبط با هر معاونت در دستور کار قرار گرفته و اقدامات در جهت کاهش بعمل آمده است.

ریسک های سه ماهه اول: ریسک نقدینگی - ریسک تامین کالا و بکار گیری خدمات - ریسک هزینه مالی - ریسک اعتبار مالی و ریسک تورم

ریسک های سه ماهه دوم : ریسک نقدینگی - ریسک تامین کالاو بکار گیری خدمات - ریسک نوسانات نرخ ارز- ریسک تورم و ریسک عملیاتی

ریسک های سه ماهه سوم : ریسک نقدینگی - ریسک تامین کالاو بکار گیری خدمات - ریسک نوسانات نرخ ارز- ریسک تورم و ریسک عملیاتی و ریسک تامین و توسعه نیروهای مدیریتی

ریسک های سه ماهه چهارم : ریسک نقدینگی - ریسک تامین کالاو بکار گیری خدمات - ریسک نوسانات نرخ ارز- ریسک تورم و ریسک عملیاتی

گزارش عملکرد اجتماعی

- گزارش وضعیت مصرف انرژی در شرکت (شامل تمهیدات انجام شده در زمینه صرفه جویی انرژی)

۱- هوابندی نقاط ورود هوای کاذب

۲- مدیریت بار، پیک سایی و اخذ تسهیلات وزارت نیرو (۴,۲ میلیارد تومان)

۳- انجام بازرسی انرژی (۱۱۳,۹ کیلو وات ساعت بر تن و ۸۱۷ کیلوکالری بر کیلوگرم)

بازرسی انرژی						
حرارتی			الکتریکی			سال
اختلاف %	عملکرد	هدف	اختلاف %	عملکرد	هدف	
-۶٪	۹۴۴	۱۰۰۱	۹٪	۱۲۳,۸	۱۱۳,۳	۹۲
-۱۱٪	۸۸۶	۱۰۰۰	۴٪	۱۱۷,۹	۱۱۳,۳	۹۳
-۱۷٪	۸۲۶	۹۹۸	۶٪	۱۱۹,۷	۱۱۳,۳	۹۴
-۱۱٪	۸۷۹	۹۹۲	۱۱٪	۱۲۴,۸	۱۱۲,۹۲	۹۵
-۳٪	۹۲۲	۹۵۱	۱۵٪	۱۲۵,۵	۱۰۹,۰۹	۹۶
-۵٪	۸۶۵	۹۱۰	۹٪	۱۱۵,۶	۱۰۵,۹۶	۹۷
-۱۳٪	۸۱۷	۹۴۱	۶٪	۱۱۳,۹	۱۰۷,۵۳	۹۸

۴- برای سال ۱۳۹۹ بازرسی انرژی تعیین گردیده ولی هنوز فرآیند بازرسی از سوی بازرسی معتمد سازمان ملی استاندارد آغاز نشده است.

۵- خرید برق از بورس انرژی به میزان ۱۲۶۰۰۰ مگا وات ساعت

۶- تجهیز برخی از مصارف جانبی آب و گاز مجتمع به کنتور

اهم اقدامات جاری و انجام شده زیست محیطی شرکت سیمان تهران در سال ۱۳۹۹:

۱- مدیریت غبارهای خروجی از دودکش دپارتمان های تولیدی

شرکت سیمان تهران با نصب و به روز رسانی مدرن ترین سیستم های غبارگیر موجود در دنیا بر روی دپارتمان های واحد تولید نسبت به کنترل غبار خروجی از دودکش ها اقدام نموده است.

تعداد و تنوع دستگاه های غبار گیر موجود در مجتمع به تفکیک دپارتمان

ردیف	نام دپارتمان	تعداد هیبرید	تعداد بگ هاوس	تعداد الکتروفیلتر	تعداد بگ فیلتر
۱	کوره واحد ۳	۱	-	۲	۳
۲	کوره واحد ۴	۱	-	۳	۱۰
۳	کوره واحد ۶	-	۲	۲	۲۹
۴	کوره واحد ۷	-	-	۲	۲۰
۴	کوره واحد ۸	-	۲	۲	۲۵
۵	کوره واحد ۹	-	۲	۲	۲۷
جمع		۲	۶	۱۳	۱۱۴

۲- مدیریت پایش غبار خروجی از دودکش ها

نصب سیستم های پایش Online میزان غبار خروجی از دودکش با نصب ۵ دستگاه پایش لحظه ای بر روی دودکش های کوره ۴، ۶، ۸ و ۹ و قابل رصد برای نهادهای نظارتی با قابلیت ذخیره داده ها تا حداقل ۵ سال

۳- مدیریت پساب ها

ارتقاء و افزایش ظرفیت تصفیه خانه بهداشتی

- سیستم تصفیه خانه از روش RBC با ظرفیت ۵۰ مترمکعب در شبانه روز به روش مدرن لجن فعال با هوادهی گسترده و افزایش ظرفیت تا ۱۵۰ مترمکعب در شبانه روز و استاندارد مصرف کشاورزی ارتقاء یافت. شایان ذکر است طبق نمونه برداری های طرح خوداظهاری توسط آزمایشگاه معتمد سازمان محیط زیست در حال حاضر آنالیز خروجی تصفیه خانه کلیه استاندارد های مصوب سازمان حفاظت محیط زیست را رعایت می نماید.
- بهینه سازی مصرف آب (بازچرخه بیش از ۱۵۰ مترمکعب در روز به سیستم آبیاری قطره ای)
- انطباق پارامترهای فیزیکی و شیمیایی پساب با استانداردهای مصوب سازمان حفاظت محیط زیست
- احداث حوضچه آرامش برای جمع آوری آب های سطحی و استفاده مجدد در آبیاری خیابان ها با ظرفیت تصفیه ۵۰ متر مکعب در شبانه روز

۴- مدیریت پسماند ها

خلاصه اقدامات در راستای اجرای مدیریت پسماند :

۱- انعقاد قرارداد با آزمایشگاه معتمد به عنوان مشاور اجرای عملیات پسماند

۲- تهیه، تدوین و عملیاتی نمودن دستورالعمل اجرایی مدیریت پسماند

۳- اجرای مدیریت پسماند ها و دفع و یا بازیافت زیست محیطی:

۳-۱- پسماندهای شهری

۳-۲- پسماندهای کشاورزی

۳-۳- پسماندهای بیمارستانی

۳-۴- پسماندهای صنعتی

الف- پسماندهای شهری :

پس از عقد قرارداد سالیانه (از سال ۸۲ تا کنون) با سازمان پسماند و نواحی شهرداری تهران پسماندهای شهری توسط آن سازمان به صورت مکانیزه حمل و بازیافت می گردد.

ب- پسماندهای کشاورزی :

پس از دفن به همراه پاشش اوره در طولانی مدت به عنوان کود و خاکبرگ در فضای سبز استفاده می گردد.

پ- پسماندهای بهداشتی :

پس از جمع آوری داخل ظروف Safety box برای سوزاندن به داخل سیکلون کوره با حرارتی بالغ بر ۸۰۰ درجه سانتی گراد منتقل می گردد.

ت- پسماندهای صنعتی :

پس از جمع آوری در انبار پسماندها برای فروش به مزایده گذاشته می شود.

ث- پسماندهای ویژه:

۱-ث - خازن ها و روغن های مستعمل حاوی آسکارل:

از سنوات گذشته در شرکت سیمان تهران مصرف خازن های حاوی روغن PCBs (آسکارل) ممنوع و با خازن های Non- PCBs جایگزین گردیده است. در حال حاضر از این نوع پسماند در شرکت سیمان تهران وجود ندارد. ارائه نتایج اندازه گیری شده میزان آسکارل موجود در روغن ها توسط آزمایشگاه معتمد به صورت دوره ای اندازه گیری و به اداره محیط زیست شهرستان ری ارائه می گردد.

۲-ث - آجرهای مستعمل کروم منیزیمی:

پسماندهای آجرهای نسوز پس از تعمیرات به جهت بازیافت و استفاده در صنایع پایین دستی، پس از برگزاری مزایده به شرکت های ذیصلاح فروخته می شود.

۳-ث - قطعات الکترونیکی و الکتریکی:

پس از جمع آوری در محل دپو به جهت استفاده دوباره پس از برگزاری مناقصه به شرکت های ذیصلاح فروخته می شود.

۴-ث - فاضلاب شیمیایی آزمایشگاه:

پسماندهای مایع شیمیایی آزمایشگاه پس از جمع آوری داخل مخازن ۲۰ لیتری به جهت امحاء داخل سیکلون کوره واحد ۶ با حجم محدود سوزانده می شود.

۵-ث - کیسه های مستعمل غبارگیرها:

پسماندهای کیسه های مستعمل پس از جمع آوری داخل سیکلون کوره واحد ۶ با تعداد محدود سوزانده می شود.

۶-ث-احداث و نگهداری از فضای سبز

شرکت سیمان تهران با عرصه حدود ۴۱۳ هکتار، دارای وسعتی بالغ بر ۲۰۷/۵ هکتار فضای سبز می باشد که نسبت مساحت فضای سبز به عرصه این واحد در حدود ۵۰٪ و تقریباً نزدیک به ۲/۵ برابر الزامات زیست محیطی در صنایع می باشد. انتخاب گونه های گیاهی کاشته شده در فضای سبز مجتمع صنعتی سیمان تهران بر پایه تحقیقات علمی و تجربی بوده و کلیه گونه های انتخاب شده بر اساس گونه های بومی مقاوم به گردوغبار، فقر خاک (با توجه به کوهپایه بودن زمینهای مجتمع)، شنی بودن خاک، کم آبی، آفات و بیماری ها و خزان پذیر بودن می باشند (با توجه به گردوغبار محیطی و کدر شدن برگها با خزان و رشد دوباره در فصل رشد، برگها دائماً سبز و براق دیده می شوند). لازم به ذکر است تنوع گونه های کاشته شده در سطح فضای سبز مجتمع در حال حاضر دارای ۱۰۳ نوع گونه گیاهی شامل انواع درخت و درختچه و گلپایه فصلی می باشد.

با توجه به عدم وجود محدوده های دارای پتانسیل احداث فضای سبز در اطراف و داخل مجتمع هدف شرکت از احداث به استانداردهای محدود فضای سبز با واکار ی درختان و درختچه و چمن کاری ها تغییر یافت.

اقدامات انجام شده برای احداث و نگهداری فضای سبز

- ۱- کاشت ۵۰۰۰ اصله درخت (تولید شده در گلخانه مجتمع صنعتی سیمان تهران) از ابتدا تا انتهای سال ۱۳۹۹ با تنوع کاشت گونه های مقاوم به کم آبی و فقر خاک با توجه به کوهپایه ای بودن زمین های مجتمع
- ۲- در سال ۱۳۹۹ اقدامات اولیه برای احداث جنگل بر روی دپوی ضایعات معدن خاک، اجرا در سال ۱۴۰۰ صورت گرفت.
- ۳- در سال ۱۳۹۹ اقدامات اولیه برای احداث جنگل محوطه ضلع جنوب معدن خاک، اجرا در سال ۱۴۰۰ صورت گرفت.

۴- مستند سازی مستمر فعالیت های زیست محیطی شرکت:

۵- اجرای برنامه های اصلاح الگوی مصرف در کلیه زمینه ها و تشکیل کارگروه مربوطه با رویکرد کاهش نمودن مصرف مواد اولیه در راستای کاهش مخاطرات زیست محیطی

۶- مدیریت زیست محیطی در معادن:

تمدید کلیه پروانه های بهره برداری معادن که تعهدات زیست محیطی جز لاینفک پروانه های جدیدالصدور بوده و در این رابطه اقدامات زیر صورت پذیرفت:

- شناسایی مخاطرات زیست محیطی در معادن و ارائه و انجام راهکار برای کاهش یا حذف سطح ریسک مخاطره.
- آب پاشی روزانه چندین نوبت جاده های معادن در راستای کاهش غبار محیطی در اثر تردد ماشین الات.
- الزام کلیه ماشین آلات حمل سنگ به استفاده از دوش آب، قبل از تخلیه در سنگ شکن ها.
- تراس بندی معادن به منظور انتقال مواد اولیه از مناطق مرتفع به سطح پایین تر به صورت پله ای در راستای کاهش غبار محیطی و نظارت کامل در اجرای این فرآیند.
- نظارت بر جلوگیری از نشستی مواد نفتی به خاک در راستای قانون جلوگیری از آلودگی خاک
- استفاده از ماشین آلات استاندارد و دارای معاینه فنی به منظور انتقال مواد اولیه از معادن به محل مصرف در راستای جلوگیری کنترل آلودگی هوا.
- مشخص سازی محل تخلیه باطله و جلوگیری از تخلیه باطله در حاشیه جاده های عبوری .
- الزام پیمانکار به اجرای سپتیک تانک برای مدیریت فاضلاب های خروجی در معادن به منظور جلوگیری از آلودگی زیست محیطی.
- انجام اقدامات مناسب در راستای حفظ و افزایش فضای سبز اطراف معادن.
- استفاده از چاشنی های نائل با قابلیت تولید ارتعاش و صدای کمتر در حین انفجار و استخراج سنگ
- مدیریت نشست مواد نفتی
- انجام تست نشستی مخازن مازوت به خاک بستر و حاصل اطمینان از عدم نشستی به آب های زیر زمینی با انجام تست میزان هیدرو کربن های نفتی داخل آب چاه ها و خاک بستر مخازن انبارش مواد نفتی به صورت مستمر

• **اهم پروژه های زیست محیطی انجام شده در سال ۱۳۹۹:**

- ✓ ۱_ تدوین طرح جامع مطالعاتی مدیریت زیست محیطی شرکت سیمان تهران در قالب EMP+EMS
- ✓ ۲_ طرح مطالعاتی بهینه سازی سیستم غبار گیرهای کوره واحد ۴ با سری کردن ۳ دستگاه الکترو فیلتر منصوبه موجود
- ✓ ۳_ بروز رسانی سیستم الکتریکی الکتروفیلتر منصوبه در آسیاب سیمان ۶ با PLC کردن تابلو های
- ✓ ۴_ بروز رسانی سیستم کولینگ تاور کوره واحد ۴ با تک فازی نمودن و بازسازی بدنه و حذف هوای کاذب
- ✓ ۵_ طرح اصلاح بافل پلیت های ورودی بگ هاوس واحد نه در جهت افزایش طول عمر کیسه ها و بالا بردن دور فن بگ هاوس

• **پروژه های تحقیقاتی زیست محیطی در دست اقدام**

- پروژه استفاده از سوخت های جایگزین (RDF) - طرح امکان سنجی مطالعه و آماده گردید و آمادگی انعقاد تفاهم نامه با مدیریت پسماند کشور و شهرداری میسر می باشد .
- پروژه استفاده از ارزش حرارتی لجن های تولید شده در تصفیه خانه های جنوب تهران طی پروسه تولید سیمان
- استفاده از نخاله های ساختمانی به عنوان مکمل مواد اولیه تولید سیمان
- پروژه امحاء پسماند های دارویی
- مشارکت نظام مند در مناسبت های زیست محیطی با هماهنگی محیط زیست شهرستان و تهیه تقویم مربوطه
- برگزاری مسابقه نقاشی به مناسبت روز هوای پاک ۲۹ دی ماه ۱۳۹۹ در روستاهای همجوار (جوامع ذینفع)
- برگزاری جشن درختکاری به مناسبت بزرگداشت هفته درختکاری با کاشت حدود ۳۰۰۰ اصله درخت در مدت زمان از ۱۵ اسفند ۱۳۹۹ تا ۳۱ فروردین ۱۴۰۰
- تفکیک پسماند ها با مشارکت شهرداری منطقه
- اهداء سرشاخه ها و پالت های شکسته با هماهنگی محیط زیست و امور عشایر منطقه جهت تامین سوخت مورد نیاز عشایر و ممانعت از تخریب طبیعت و بوته کنی
- ارتقاء فرهنگ و بینش زیست محیطی پرسنل و مراجعین با نصب بنر، بیلبورد و درج شعارهای زیست محیطی در محیط سازمان

گزارش عملکرد زیست محیطی

- پیشگیری، کاهش و کنترل گرد و غبار
- بهینه سازی مصرف انرژی فسیلی و الکتریکی
- پیشگیری، کنترل و کاهش ریزش مواد و روغن های صنعتی و دیگر مواد نفتی در فرآیند تولید
- جایگزینی و بهبود وضعیت فیلتراسیون در بخشهای مختلف و انعقاد قرارداد جهت بهبود فیلتراسیون واحد شماره ۶
- کاهش گازهای گلخانه ای
- تفکیک ضایعات غیر تولیدی
- بهینه سازی مصرف آب شرب و صنعتی
- کاهش و کنترل آلودگی صوتی

د) زیست محیطی:

- انجام عارضه یابی نقطه به نقطه زیست محیطی مجتمع
- تشکیل کمیته کاهش غبار متشکل از مدیران: تعمیرات، HSE، برنامه ریزی و رؤسا: خطوط تولید، محیط زیست، فیلتراسیون، پشتیبانی تولید و تاسیسات و آبرسانی در راستای شناخت کانون های تولید غبار و رفع عارضه با ماهیت واکنش سریع و با حضور یکی از اعضاء کمیته در شیفت شب .
- نصب سیستم پایش ONLINE غبار خروجی از دود کش کوره واحد ۹
- به روزرسانی سیستم ارسال اطلاعات غبارسنج های پایش ONLINE غبار خروجی از دودکش ها به سازمان های محیط زیست
- حذف روغن های حاوی PCBs موجود در ترانس های فشار قوی خطوط و جایگزینی با روغن های NON PCBs
- انجام تست نشستی مخازن مازوت به خاک بستر و حاصل اطمینان از عدم نشستی به آب های زیر زمینی با انجام تست میزان هیدرو کربن های نفتی داخل آب چاه ها
- کاشت ۳۵۰۰ اصله درخت در عرصه های فضای سبز
- نصب حدود ۱۰۰۰۰ متر مربع سیستم آبیاری قطره ای
- برگزاری همایش پیاده روی در روز هوای پاک و برگزاری جشن درختکاری
- تبدیل ۱۵ دستگاه بگ فیلتر مکانیکی به ایرجت
- طراحی PLC و ساخت و نصب تعداد ۸ عدد تابلو کنترل فرمان و جت پالس بگ فیلترهای تبدیلی
- نصب سیستم مه پاش بر روی قیف آسیاب های سنگ ۲، ۳ و ۴ و سالن خاک زنی کوره ۳
- PLC کردن تابلو کنترل سیستم آبیاری درب های مواد خام واحد ۶ و ۸

گزارش عملکرد اجتماعی شرکت شامل کمک های عام المنفعه و همکاری با موسسات خیریه و کمک به رفاه

عمومی جامعه

- الف) کمک به محرومین منطقه:
- ب) کمک به انجمنها
- ج) کمک به مراکز علمی، فرهنگی و مذهبی
- د) کمک به محیط زیست منطقه
- س) کمک به توسعه منطقه

گزارش عملکرد شرکت در رابطه با افزایش سطح رفاهی، بهداشتی و آموزشی کارکنان

فعالیت‌های توسعه منابع انسانی:

الف) برگزاری دوره‌های آموزشی تخصصی جهت کارکنان
ب) اطلاعات مربوط به بهبود کیفیت منابع انسانی
ج) مشکلات مربوط به توسعه منابع انسانی
د) اطلاعات مربوط به ترکیب نیروی انسانی شرکت از لحاظ تحصیلات، سوابق کاری و حوزه فعالیت

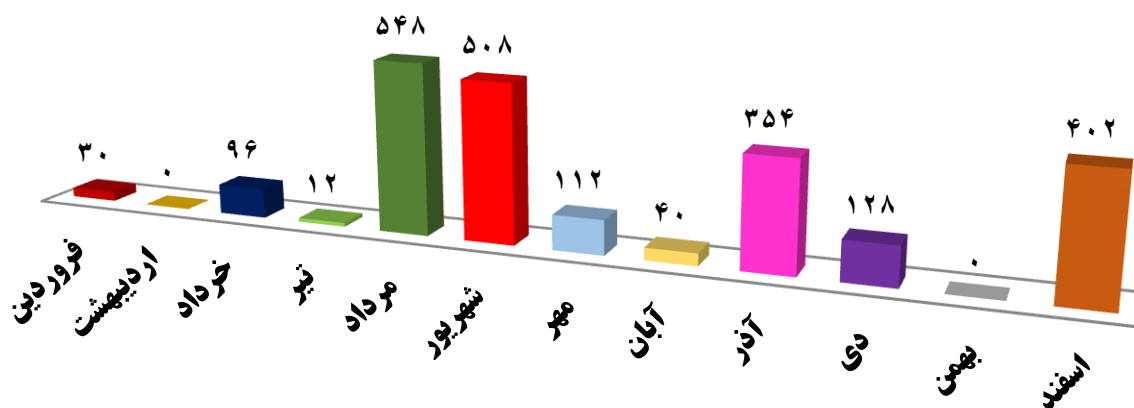
الف) برگزاری دوره های آموزشی تخصصی جهت کارکنان

بدلیل محدودیت های ناشی از شیوع ویروس کرونا و مطابق با دستور العمل های ستاد مقابله با ویروس کرونا در راستای مقابله و پیشگیری از انتشار و شیوع این ویروس ، در سال ۹۹ دوره های آموزشی در شرکت سیمان تهران بصورت محدود جهت آموزش های ضروری و با رعایت پروتکل های بهداشتی به میزان ۳۶۲۳ نفر ساعت

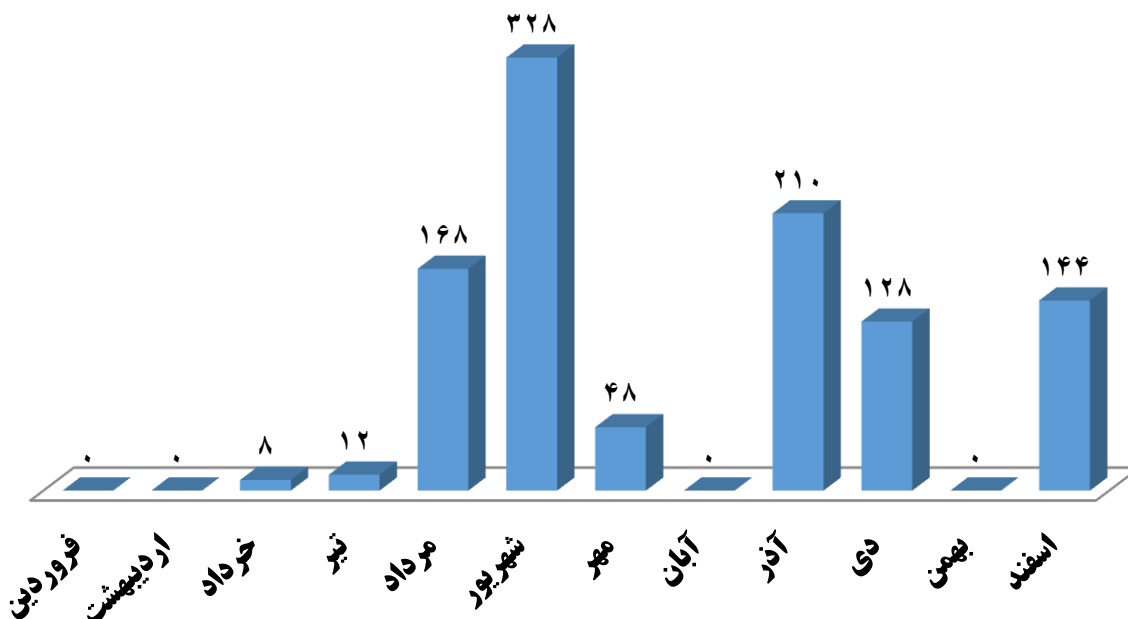
برگزار گردید. شایان ذکر است که افزون بر برگزاری این دوره ها، انتقال دانش و تجربه همواره بصورت آموزش های استاد شاگردی در بین کارکنان خصوصا کارکنان صف در جریان می باشد.

خلاصه گزارش عملکرد واحد دانش و توانمندسازی:


دوره های آموزشی برگزار شده در سال ۱۳۹۹
(نفر ساعت های سال)



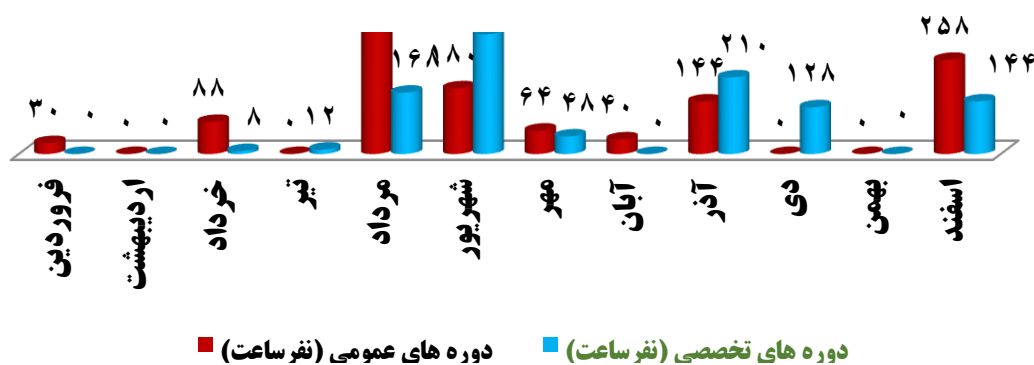
دوره های تخصصی سال ۹۹
(نفر ساعت)



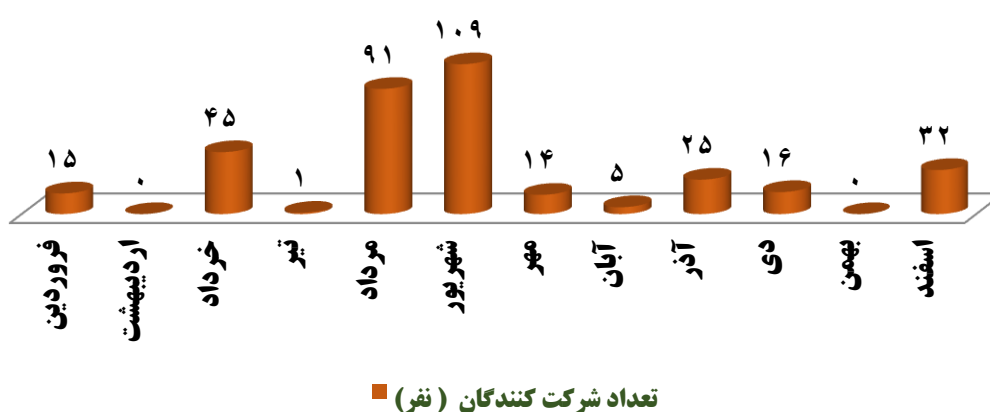
نمودار تعداد دوره های عمومی برگزار شده در سال ۹۹



نمودار مقایسه ای نفر ساعت دوره های عمومی و تخصصی در سال ۹۹



نمودار تعداد شرکت کنندگان در دوره های سال ۹۹



جدول کارآموزان و بازدید کنندگان در سال ۱۳۹۹

مدت کارآموزی و بازدید (نفرساعت)	تعداد کارآموزان و بازدید کنندگان (نفر)	سال ۱۳۹۹
۱۳۹۶	۷	

جدول تعداد کارکنان شاغل در شرکت سیمان تهران در سال ۱۳۹۹

تعداد کارکنان شرکت سیمان تهران (نفر)	۱۰۲۸
--------------------------------------	------

جدول تجمیع نفر ساعت ها در سال ۱۳۹۹

جمع کل (نفرساعت)	کارآموزان و بازدید کنندگان (نفرساعت)	دوره های آموزشی (نفرساعت)
۳۶۲۶	۱۳۹۶	۲۲۳۰

جدول محاسبه سرانه آموزشی در سال ۱۳۹۹

۳/۵	سرانه آموزشی سال ۱۳۹۹	۳۶۲۶	نفرساعت کل سال ۹۹
		۱۰۲۸	تعداد کارکنان در سال ۹۹

نفر ساعت دوره های آموزشی برگزار شده در سال ۱۳۹۹ (بر اساس سطح تحصیلات)

تعداد دوره ها	نوع دوره ها	کارشناس	فوق دیپلم	دیپلم	زیردیپلم م	جمع (نفرساعت)	جمع کل (نفرساعت)
۲۰	تخصصی	۸۱۸	۱۵۰	۷۸	۰	۱۰۴۶	۲۲۳۰
۱۶	عمومی	۴۱۲	۲۱۴	۴۶۲	۹۶	۱۱۸۴	

دوره های ایمنی و HSE برگزار شده در سال ۱۳۹۹

ردیف	نفرساعت	تعداد (نفر)	مدت (ساعت)	تعداد دوره
۱	۱,۱۸۶	۱۷۱	۱۱۶	۱۴

* موارد فوق در آمار هر ماه منظور شده است.

ب) اهم فعالیتهای انجام شده در حوزه بهبود و توسعه منابع انسانی

۱- شرکت در فرآیند پنجمین دوره از جایزه تعالی و پیشرفت و دریافت تقدیرنامه سه ستاره

۱-۱- ثبت نام در جایزه، تشکیل ۱۰ کارگروه تعالی مطابق با معیارهای مدل تعالی، برگزاری ۳۸ جلسه کارگروه های تعالی

۱-۲- تشکیل کارگروه فرهنگ سازی تعالی در راستای بهبود و ترویج و تقویت فرهنگ تعالی از طریق نشر پیام از طریق شبکه های پیام رسان (پیامک، سروش، سیستم اتوماسیون اداری، سیستم حضور و غیاب ETS)، نصب بنر و پوستر، انتشار بروشور و ویژه نامه تعالی در شبکه های اجتماعی داخلی سازمان.

۱-۳- انجام خود ارزیابی به روش ترکیبی کارگاه- پروفرما

۱-۴- تدوین اظهارنامه و ارسال به دبیرخانه جایزه

۱-۵- انجام ارزیابی توسط ارزیابان دبیرخانه تعالی و پیشرفت

۲- اجرای پایلوت ارزیابی عملکرد کارکنان بر مبنای ارزیابی ۳۶۰ درجه

"بهبود و توسعه نظام مدیریت عملکرد" بعنوان یکی از استراتژی های وظیفه ای حوزه منابع انسانی، در راستای اهداف کلان "توسعه و بهبود سرمایه های انسانی" و "افزایش بهره وری"، با هدف کمک به بهبود عملکرد کارکنان از طریق ارائه بازخوردهای موثر و مشارکت فعال ایشان در کسب فرصت های لازم برای توسعه قابلیت ها و مهارت های مورد نیاز در مسیر شغلی در برنامه میان مدت ششم تدوین شده است. در این راستا به منظور بهبود و ارتقای فرآیند جاری

ارزیابی عملکرد کارکنان، پس از بازنگری دستورالعمل موجود بر مبنای ارزیابی ۳۶۰ درجه، در سال ۹۹ ارزیابی ۳۶۰ درجه کارکنان از طریق نرم افزار ETS، بصورت پایلوت در واحد برق انجام گرفت و پس از بررسی و تحلیل نتایج حاصل اجرای کامل این ارزیابی همسو با اهداف راهبردی هلدینگ کاوه پارس و بنیاد در برنامه قرار دارد.

۳- تدوین، تصویب و جاری سازی آیین نامه نحوه انتخاب و انتصاب مدیران

آیین نامه انتصاب مدیران با هدف دستیابی به اصل شایسته گزینی در انتخاب و انتصاب مدیران از طریق شناسایی و ارزیابی افراد کارآموده و با استفاده از معیارهای شایستگی، ثبات مدیریت، افزایش انگیزش کارکنان و نیز شفاف سازی فرآیند انتصابات و یکسان سازی و ایجاد وحدت رویه در شرکت های گروه سیمان تهران برای سه سطح مدیران ارشد، مدیران میانی و مدیران پایه تدوین، تصویب و جهت اجرا ابلاغ گردید.

۴- بهره گیری از نظام پیشنهادات و مشارکت کارکنان در بهبود فرآیند های سازمان

شرکت سیمان تهران جهت تحقق هدف کلان "توسعه و بهبود سرمایه های انسانی"، همراستا با استراتژی "ارتقای سطح نوآوری و مشارکت کارکنان" و به منظور اطمینان از بهره گیری مناسب از مشارکت منابع انسانی در بهبود فرآیندهای سازمان، نسبت به استقرار نظام پیشنهادات در شرکت اقدام نموده است. در حال حاضر جاری سازی این نظام و ارائه پیشنهاد و بررسی آن در بستر نرم افزار تحت وب و قابل دسترسی برای تمامی کارکنان از طریق گوشی تلفن همراه و رایانه شخصی انجام می گردد. به منظور ارتقای مشارکت کارکنان بازنگری آیین نامه نظام پیشنهادات در دستور کار برنامه های سال ۱۴۰۰ قرار دارد

۵- توسعه رویکرد کار تیمی و برگزاری جلسات کارگروه های تخصصی و مدیریتی

با توجه به شیوع ویروس کرونا و محدودیت های ایجاد شده در تردها از اواخر سال ۹۸ عملاً کارگروه های تخصصی گروه سیمان تهران غیر فعال شده بود لذا در راستای هم افزایی دانش و تجربه و شبکه سازی و ایجاد یکپارچگی در گروه سیمان تهران نسبت به احیای مجدد این کارگروه های تخصصی و مدیریتی با عضویت تعداد محدودتر افراد اقدام گردید. کارگروه های "مالی و منابع انسانی"، "حمل و نقل"، "انرژی"، "محیط زیست و مسئولیت های اجتماعی"، "معدن، مواد اولیه و کنترل کیفی"، "فنی و تولید" و "بازرگانی" در گروه سیمان تهران تشکیل و احکام این کارگروه ها به ریاست هریک از مدیران عامل گروه و دبیری مدیران کارخانه ها صادر گردید.

۶- جاری سازی نظام جانشین پروری

پیرو مطالعات انجام شده پیرامون وضعیت آماری منابع انسانی شرکت سیمان تهران و پیش بینی تعداد شاغلین به تفکیک معاونت ها و واحدهای مختلف سازمان تا افق سال ۱۴۰۴، کاهش احتمالی تعداد زیادی از شاغلین بدلیل بازنشستگی به تفکیک واحد و سال، تعیین و ریسک های پیش رو در مشاغل حساس و نیمه حساس طی سال های آتی شناسایی گردید. نتایج این مطالعه، بستری مناسب جهت "نظارت بر بهینه سازی تعداد و ترکیب منابع انسانی" و "اجرای طرح مدیریت استعداد و جانشین پروری" بر اساس دستورالعمل جانشین پروری، در راستای حفظ و نگهداری استعدادهای درونی سازمان، ایجاد انگیزه در منابع انسانی و پرورش فرهنگ شایسته گزینی فراهم آورده است. به منظور تکمیل مطالعات انجام شده تدوین سند برنامه منابع انسانی تا افق ۱۴۰۴ تا پایان شهریور ماه ۱۴۰۰ در برنامه قرار دارد.

۷- عدالت محوری در تطبیق، ارتقاء و انتصاب منابع انسانی

جاری سازی دستورالعمل تطبیق، ارتقاء و انتصاب در راستای عدالت محوری و پرهیز از اقدامات سلیقه ای در هرگونه ارتقاء و انتصاب کارکنان می باشد. در سال ۹۹، در مجموع نسبت به ۳۴۱ مورد ارتقاء، ۱۲ مورد انتصاب و ۶۲ مورد تطبیق (شامل ۲۶ مورد تغییر پست و ۳۶ مورد تغییر پست و شغل) حسب دستورالعمل فوق الذکر و طرح در کمیته طبقه بندی اقدام گردیده است.

۸- تدوین و یا به روز رسانی تعدادی از آیین نامه ها

نسبت به تدوین و یا بازنگری تعدادی از آیین نامه های مرتبط در حوزه منابع انسانی در سال ۹۹ اقدام گردیده است. از آن جمله می توان به موارد ذیل اشاره نمود:

۱. تدوین آیین نامه استفاده از خودرو

۲. تدوین آیین نامه نحوه انتخاب و انتصاب مدیران

۳. بازنگری آیین نامه وام

۹- انجام نگرش سنجی (هویت سازمانی، تعهدسازمان) و ارزیابی رضایت شغلی کارکنان.

به دنبال انجام سه مرحله سنجش رضایت شغلی کارکنان در سال های ۹۶، ۹۷ و ۹۸، نسبت به انجام چهارمین مرحله سنجش رضایت شغلی و تحلیل نتایج در جامعه آماری مورد نظر در مهر ماه سال ۹۹ اقدام گردید. همچنین مطابق با الگوی تهیه شناخت و تدوین برنامه راهبردی منابع انسانی دور سوم گروه بنیاد، نسبت به توزیع، بررسی و تحلیل پرسشنامه و جمع آوری آن در بستر سیستم ETS جهت نگرش سنجی کارکنان اقدام گردید.

۱۰- افزایش سقف و تعهدات بیمه های تکمیلی

۱۰-۱- افزایش سقف و تعهدات بیمه مزاد درمان تکمیلی کارکنان رسمی و قراردادی شرکت

۱۰-۲- معرفی شرکت های پیمانکاری جهت استفاده نیروهای پیمانکار تأمین نیرو از تعهدات بیمه تکمیلی، معادل کارکنان شرکت

۱۰-۳- مذاکره با شرکت بیمه گر و امکان استفاده کارکنان از خدمات بیمه آتش سوزی و بلایای طبیعی منازل مسکونی و بیمه ثالث و بدنه اتومبیل بصورت اقساط بدون بهره.

۱۱- ارتقای انگیزه و بهبود تسهیلات و خدمات رفاهی کارکنان

۱۱-۱- افزایش ۵ تا ۱۵ درصدی مزد کارکنان رسمی و قراردادی و افزایش ۱۵ درصدی کارکنان تأمین نیروی پیمانکار در راستای ایجاد انگیزه، نشاط فردی و سازمانی و ارتقای کیفی عملکرد کارکنان

۱۱-۲- تخصیص وام به مبلغ ۵۰ میلیون ریال در موارد فوت همسر و فرزند و مبلغ ۳۰ میلیون ریال در موارد فوت پدر و مادر با اقساط یکساله

۱۱-۳- معرفی کارکنان دارای شرایط خاص (بیماری صعب العلاج، ازدواج فرزندان، خرید و اجاره مسکن) به بانک قرض الحسنه مهر ایران جهت اعطای وام کم بهره

۱۱-۴. تسهیلات دوران کرونا شامل

الف- اعطای مساعده به کارکنانی که به بیماری کرونا مبتلا شده اند (تا زمان دریافت غرامت دوره بیماری از تأمین اجتماعی) و رایزنی با شرکت های پیمانکاری جهت پرداخت این مساعده به کارکنان پیمانکاری که به کرونا مبتلا شده اند
ب- پرداخت ۳ نوبت کمک هزینه معیشتی دوران کرونا به تمامی کارکنان رسمی و قراردادی و دونوبت به کارکنان پیمانکار به عنوان کمک هزینه بهبود وضعیت معیشتی.

ج- لحاظ ۲ روز کارکرد برای عدم حضور کارکنانی که مشکوک به ابتلا به بیماری کرونا هستند تا مشخص شدن جواب تست PCR ایشان.

د- پرداخت یک بار هزینه تست کرونای کارکنان و رایزنی با بیمه سینا جهت پرداخت هزینه آزمایش کرونا

۱۱-۵- اعطای پاداش به کارکنانی که موفق به دریافت مدرک تحصیلی بالاتر می شوند (بر اساس مصوبه کمیته انضباطی)
۱۱-۶- جاری سازی طرح میثاق تولید و اعطای پاداش به کارکنان رسمی و قراردادی و پیمانکار بر اساس میزان افزایش تولید نسبت به بودجه در راستای ایجاد انگیزه در کارکنان و ارتقای رضایت ذینفعان.

۱۲- انجام معاینات سالیانه طب کار برای تمامی کارکنان، اجرای طرح آلاینده سنجی عوامل زیان آور و اقدامات

اصلاحی لازم، تشکیل کمیته آراستگی در راستای اطمینان از محیط کار سالم، ایمن و بهبود کیفیت زندگی

کاری

۱۳- تشکیل کمیته پیشگیری و کنترل ویروس کرونا از اسفند ماه ۹۸ و پی گیری مصوبات کمیته در راستای

کنترل و پیشگیری از انتشار ویروس کرونا در سازمان و حفظ سلامت کارکنان

۱۴- ایجاد انگیزه و هماهنگی با سازمان انتقال خون جهت اهدای خون گروهی کارکنان

۱۵- اهم فعالیت های حوزه مدیریت سیستم ها و روش های مدیریتی

۱۵-۱- شرکت در پنجمین دوره جایزه تعالی و پیشرفت و اخذ تقدیرنامه سه ستاره

۱۵-۲- برنامه ریزی بمنظور تغییر ویرایش سیستم های مدیریت یکپارچه و اخذ گواهینامه های ISO ۹۰۰۱ , ISO ۱۴۰۰۱ و ISO ۴۵۰۰۱ (سیستم های مدیریت کیفیت، محیط زیست، ایمنی و بهداشت) با ویرایش جدید و مستندسازی سیستم ها با ویرایش جدید

۱۵-۳- بازنگری فرآیندها، روشهای اجرایی و اهداف و برنامه های سازمان براساس ویرایش جدید استانداردهای مذکور

۱۵-۴- انجام ممیزی داخلی بمنظور تمدید گواهینامه های ISO ۹۰۰۱ , ISO ۱۴۰۰۱ و ISO ۴۵۰۰۱ و نظام مدیریت یکپارچه IMS

۱۵-۵- انجام ممیزی داخلی بمنظور تمدید گواهینامه های ISO ۱۰۰۰۴ , ISO ۱۰۰۰۲ (سیستم مدیریت شکایات و سنجش رضایت مشتریان)

۱۵-۶- انجام ممیزی و برنامه ریزی و اجرای اقدامات لازم بمنظور تغییر ویرایش استاندارد ISO ۱۷۰۲۵ (سیستم مدیریت کیفیت آزمایشگاه) از طریق نظام تائید صلاحیت ایران

ج) مشکلات مربوط به توسعه منابع انسانی

۱. بحران خروج حدود ۷۰۰ نفر نیروی شاغل در صف سازمان تا سال ۱۴۰۴ بدلیل بازنشستگی و تأمین نیروی جایگزین
۲. بازنگري و بهبود ساختار سازمانی
۳. حفظ و نگهداری دانش پنهان سازمان بعنوان دارایی
۴. ایجاد ارتباط هدفمند و ساختار یافته بین ارزیابی عملکرد، آموزش و پاداش
۵. ایجاد توازن کار و زندگی کارکنان
۶. حمایت مادی و معنوی از کارکنان و بکارگیری رویکردهایی مناسب جهت ارتقای انگیزه و رضایت شغلی کارکنان در شرایط اقتصادی کنونی

برنامه های سال آینده در حوزه منابع انسانی

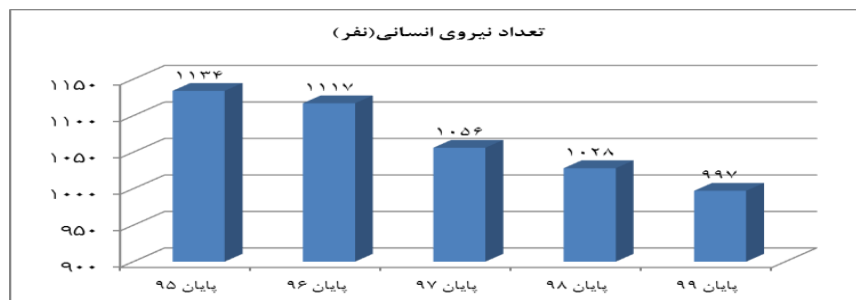
۱. تدوین سند برنامه منابع انسانی با افق ۱۴۰۴ با رویکرد جانشین پروری
۲. استقرار نظام مدیریت دانش
۳. جاری سازی ارزیابی عملکرد ۳۶۰ درجه
۴. بازنگري مدل شایستگی ها

د) ترکیب نیروی انسانی:

در طول سال مورد گزارش، تعداد ۳۱ نفر از کارکنان شرکت (پس از کسر و اضافه نیروهای خروجی و ورودی) نسبت به سال گذشته کاهش یافته و در سال مورد گزارش (در پایان اسفند ۱۳۹۹) تعداد پرسنل شرکت سیمان تهران به ۹۹۷ نفر رسیده است. نمودار روند تغییر تعداد کارکنان در ۵ سال گذشته بشرح ذیل می باشد:

سال ۹۹	سال ۹۸	سال ۹۷	سال ۹۶	سال ۹۵	شرح
۹۹۷	۱,۰۲۸	۱,۰۵۶	۱,۱۱۷	۱,۱۳۴	تعداد نیروی انسانی

تعداد نیروی انسانی شرکت سیمان تهران (رسمی و قراردادی) در پایان سال مالی مورد گزارش ۹۹۷ نفر و تعداد پیمانکار تأمین نیرو ۳۳۳ نفر می باشد.



همچنین ترکیب سطح تحصیلات، نوع استخدام، رده سنی و سطوح تجربه و میانگین سن، سابقه و تحصیل کارکنان شاغل در سیمان تهران در پایان سال ۱۳۹۹ و در مقایسه با اسفند سال ۱۳۹۸ به شرح جداول صفحه بعد می باشد.

ردیف	شرح	نیروی انسانی موجود در پایان اسفند ۱۳۹۸ ماه	کاهش اسفند ماه ۱۳۹۸ تا اسفند ماه ۱۳۹۹	افزایش اسفند ماه ۱۳۹۸ تا اسفند ماه ۱۳۹۹	نیروی انسانی موجود در پایان اسفند ۱۳۹۹ ماه
۱	نوع استخدام	۷۹	۹	۰	۷۰
	قراردادی تمام وقت	۹۴۹	۴۷	۲۵	۹۲۷
۲	تولیدی	۱۷۶	۳	۱	۱۷۴
	خدمات تولید	۷۵۹	۳۱	۱۵	۷۴۳
	تقسیمات شغلی	۸۰	۲۲	۹	۶۷
۳	پرسنل اداری	۱۳	۰	۰	۱۳
	پرسنل فروش	۸۶۰	۲۷	۱۱	۸۴۴
	کارمند/ کارگر	۱۲۶	۱۵	۷	۱۱۸
	سطوح سازمانی	۱۵	۸	۱	۸
۴	مدیر/ سرپرست	۲۱	۲	۴	۲۳
	مدیرعامل/مدیرکل/معاون سازمان	۶	۴	۲	۴
	سطح تحصیلات	۰	۰	۰	۰
	بی سواد	۱۲	۰	۰	۱۲
	ابتدایی	۵۲	۱	۰	۵۱
	سیکل	۵۸۸	۱۹	۱	۵۷۰
	دیپلم	۱۸۱	۷	۹	۱۸۳
فوق دیپلم	۱۶۸	۱۷	۱۱	۱۶۲	
۵	لیسانس	۲۵	۱۱	۴	۱۸
	فوق لیسانس	۲	۱	۰	۱
	دکتر و بالاتر	۲۵	۱۶	۲۵	۳۴
	سطح تجربه	۵۶	۵	۰	۵۱
	بالای ۲ تا ۶ سال	۷۷	۳	۰	۷۴
	بالای ۶ تا ۱۲ سال	۸۳۴	۲۲	۰	۸۱۲
بالای ۱۲ تا ۲۰ سال	۳۵	۹	۰	۲۶	
بالای ۲۰ تا ۳۰ سال	۱	۱	۰	۰	
بالای ۳۰ سال					

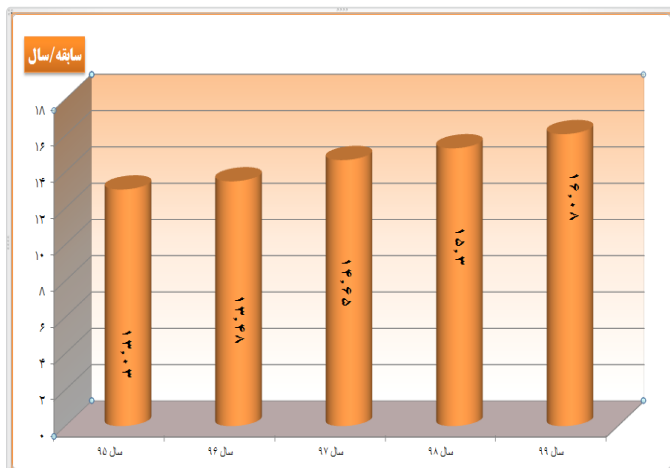
سیمان تهران (شرکت سهامی عام)
گزارش فعالیت و وضع عمومی شرکت
برای سال مالی منتهی به ۳۰ اسفند ۱۳۹۹



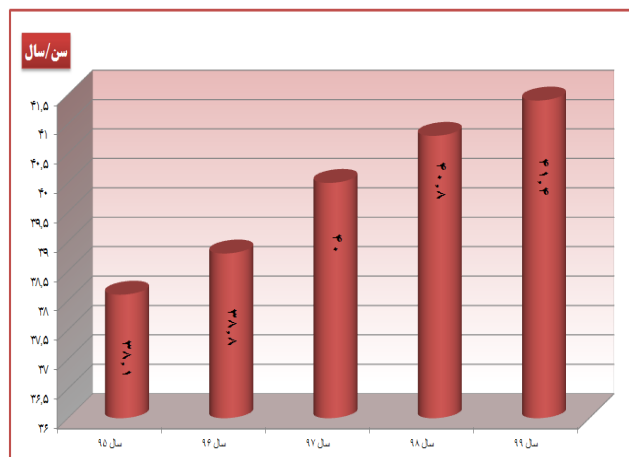
ردیف	شرح	نیروی انسانی موجود در پایان اسفند ماه ۱۳۹۸	کاهش اسفند ماه ۱۳۹۸ تا اسفند ماه ۱۳۹۹	افزایش اسفند ماه ۱۳۹۸ تا اسفند ماه ۹۹۱۳	نیروی انسانی موجود در پایان اسفند ماه ۱۳۹۹
۶	تا ۲۵ سال	۲	۱	۲	۳
	بالای ۲۵ تا ۳۰	۱۱	۴	۸	۱۵
	بالای ۳۰ تا ۴۰	۴۷۰	۸	۵	۴۶۷
	بالای ۴۰ تا ۵۰	۵۱۷	۳۰	۸	۴۹۵
	بالای ۵۰ تا ۵۵	۲۱	۸	۱	۱۴
	بالای ۵۵ تا ۶۰	۳	۳	۱	۱
	بالای ۶۰ سال	۴	۲	۰	۲
۷	مذکر	۱۰۰۶	۵۲	۲۳	۹۷۷
	مونث	۲۲	۴	۲	۲۰
	جمع کل پرسنل	۱۰۲۸	۵۶	۲۵	۹۹۷
	پیمانکار	۳۳۶	۱۹	۱۶	۳۳۳

شرح	سال ۱۳۹۵	سال ۱۳۹۶	سال ۱۳۹۷	سال ۱۳۹۸	سال ۱۳۹۹
متوسط سن	۳۸,۱۳۵	۳۸,۸۰	۴۰,۰۰۳	۴۰,۷۸۲	۴۱,۴۳۷
متوسط سابقه	۱۳,۰۳۳	۱۳,۵	۱۴,۶۵۱	۱۵,۲۹۷	۱۶,۰۸۳
متوسط تحصیلات	۱۲,۶۰۱	۱۲,۷۷	۱۲,۸۶۳	۱۲,۹۶۶	۱۲,۹۲۹

میانگین سابقه کار کارکنان سیمان تهران در ۵ سال گذشته



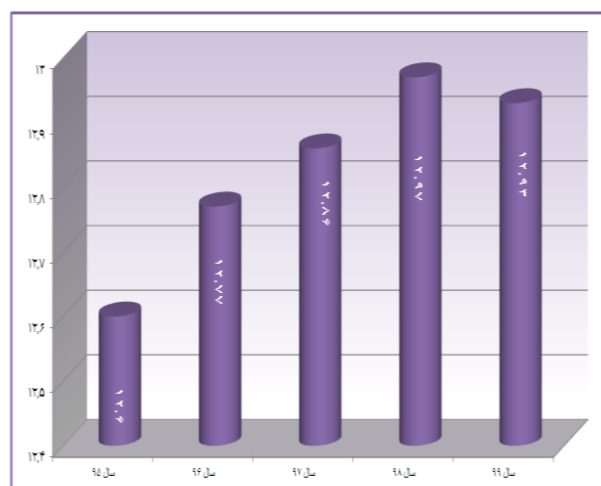
میانگین سن کارکنان سیمان تهران در ۵ سال گذشته



**آمار منابع انسانی شرکت سیمان تهران در
پایان اسفند ماه ۱۳۹۹**

جمع نیروهای رسمی و قراردادی و پیمانکار	پیمانکار	جمع رسمی و قراردادی	قراردادی		رسمی	
			زن	مرد	زن	مرد
			۱۴	۹۱۳	۶	۶۴
۹۲۷	جمع قراردادی	۷۰	جمع رسمی			

میانگین سطح تحصیلات کارکنان در ۵ سال گذشته



اقدامات انجام شده در خصوص تکالیف مجمع

شرح اقدامات انجام پذیرفته در گزارش بازرسی و حسابرسی قانونی شرکت برای دوره منتهی به ۱۳۹۸/۱۲/۲۹ عطف به صورت خلاصه مذاکرات مجمع عمومی عادی بطور فوق العاده مورخ ۱۳۹۹/۰۵/۰۸ این شرکت، بدینوسیله خلاصه اقدامات انجام پذیرفته به شرح ذیل به حضورتان تقدیم می گردد.

ردیف	شماره بند	شرح تکالیف مندرج در صورتجلسه خلاصه مذاکرات مورخ ۱۳۹۹/۰۵/۰۸	شرح اقدامات انجام شده
۱	۹	در رابطه با بند ۱-۵ گزارش حسابرس و بازرس قانونی در خصوص بخشی از فروش صادراتی شرکتهای فرعی سیمان ایلام، هگمتان و نهاوند با صورتحساب ریالی، مجمع مقرر نمود شرکتهای مذکور نسبت به رعایت تمام قوانین و مقررات ارزی بانک مرکزی جمهوری اسلامی ایران اقدام نمایند.	در این خصوص به استحضار می رساند، شرکت های سیمان هگمتان و سیمان نهاوند نسبت به رفع بند مذکور اقدام و مقرر گردید شرکت سیمان ایلام نیز اقدامات مقتضی را بعمل آورد.
۲	۱۰	در رابطه با بند ۲-۵ گزارش حسابرس و بازرس قانونی در خصوص مانده تسهیلات ارزی شرکت فرعی سیمان گیلان سبز و لزوم استفاده از معافیتهای مندرج در ماده ۲۰ قانون رفع موانع تولید رقابت پذیر، مجمع مقرر نمود شرکت مذکور پی گیری های لازم در جهت بهره مندی از مزایای قانون یاد شده را بعمل آورد.	در این خصوص به استحضار می رساند، شرکت صنایع سیمان گیلان سبز در سال ۱۳۹۹ نسبت به تسویه کامل تسهیلات مالی اقدام و بند مذکور حذف گردیده است.
۳	۱۱	در رابطه با بند ۳-۵ گزارش حسابرس و بازرس قانونی در خصوص مالیات ارزش افزوده سنوات قبل شرکت فرعی سیمان هگمتان، سیمان ایلام و شرکت سیمان گیلان سبز و مالیات عملکرد شرکتهای فرعی، مقرر گردید شرکتهای مذکور پی گیری های لازم را تا حصول نتیجه بعمل آورند.	در این خصوص به استحضار می رساند، شرکت سیمان هگمتان نسبت به رفع بند مذکور اقدام و شرکت های سیمان ایلام و صنایع سیمان گیلان سبز نیز در حال پیگیری در هیات تجدید نظر می باشند که بعد از مشخص شدن موضوع، مقرر گردید بصورت مکتوب نتایج حاصله را به سهامدار عمده اطلاع دهند.
۴	۱۲	در رابطه با بند ۴-۵ گزارش حسابرس و بازرس قانونی در خصوص سرفصل های دریافتنی های تجاری و سایر دریافتنی ها و پیش پرداخت ها و مطالبات سنواتی و اسناد سررسید گذشته شرکت سیمان هگمتان، سیمان ایلام و شرکت سیمان گیلان سبز، مجمع مقرر نمود شرکتهای مذکور پی گیری وصول مطالبات را تا حصول نتیجه بعمل آورند.	در این خصوص به استحضار می رساند، مانده حساب های دریافتنی و مطالبات سنواتی شرکت های سیمان هگمتان و سیمان ایلام عمدتاً، مربوط به شرکت سیمان مجان می باشد که بخشی از مطالبات وصول شده و پیگیری حقوقی در حال انجام است. همچنین مطالبات شرکت سیمان هگمتان از شرکت سولوبی وصول شده است.

<p>در این خصوص به استحضار می‌رساند، اقدامات لازم در خصوص طرح دعوی حقوقی توسط شرکت صنایع سیمان گیلان سبز صورت پذیرفته، لیکن تا تاریخ تهیه این گزارش منتج به نتیجه نهائی نگردیده است.</p>	<p>در رابطه با بند ۵-۵ گزارش حسابرس و بازرس قانونی در خصوص مغایرت مانده تسهیلات ریالی شرکت صنایع سیمان گیلان سبز مربوط به بانک های ملت و صنعت و معدن، با مکاتبات بانکها و قراردادهای مربوطه و طرح دعوی توسط شرکت علیه بانکهای مذکور، مجمع مقرر نمود پی گیری های لازم تا حصول نتیجه بعمل آید.</p>	<p>۱۳</p>	<p>۵</p>
<p>در این خصوص به استحضار می‌رساند، شرکت های مذکور در سال مالی گذشته اقدام به تسویه کامل تسهیلات ارزی در اجرای مقررات ماده ۲۰ قانون رفع موانع تولید اقدام، و پیگیری های لازم از بانک مرجع و بانک مرکزی انجام شده، لیکن منتج به نتیجه نهائی نگردیده است.</p>	<p>در رابطه با بند ۶-۵ گزارش حسابرس و بازرس قانونی در خصوص تسویه تسهیلات ارزی صندوق ذخیره ارزی مربوط به شرکتهای فرعی سیمان هگمتان و نهاوند، مجمع مقرر نمود پی گیری های لازم تا حصول نتیجه بعمل آید.</p>	<p>۱۴</p>	<p>۶</p>
<p>در این خصوص به استحضار می‌رساند، پیگیری های لازم جهت تسویه کامل سود سهام در دست اقدام می‌باشد. و مفاد ماده ۲۴۱ قانون تجارت نیز رعایت شده است.</p>	<p>در رابطه با بندهای ۱-۷ و ۲-۷ سیمان ایلام گزارش حسابرس و بازرس قانونی در خصوص مفاد ماده ۲۴۰ و ۲۴۱ اصلاحیه قانون تجارت، مجمع مقرر نمود نسبت به رعایت کامل مفاد قانون تجارت اقدام شود.</p>	<p>۱۵</p>	<p>۷</p>
<p>در این خصوص به استحضار می‌رساند، پیگیری های لازم جهت اصلاح ساختار و بسترسازی مناسب جهت رفع کامل بندهای فوق در دست بررسی و اقدام می‌باشد.</p>	<p>در رابطه با بندهای ۱۲ و ۱۳ و ۱۴ گزارش حسابرس و بازرس قانونی در خصوص مقررات و ضوابط سازمان بورس اوراق بهادار مرتبط با افشای برخی از موارد مندرج در گزارش و چک لیست کنترل های داخلی حاکم بر گزارشگری مالی و دستورالعمل حاکمیت شرکتی، مجمع مقرر نمود تمام ضوابط و مقررات وضع شده توسط سازمان بورس و اوراق بهادار به طور کامل رعایت گردد.</p>	<p>۱۷</p>	<p>۸</p>
<p>در این خصوص به استحضار می‌رساند، پیگیری های لازم جهت اصلاح ساختار و بسترسازی مناسب جهت رفع کامل بندهای فوق در دست بررسی و اقدام می‌باشد.</p>	<p>در رابطه با بند ۱۶ گزارش حسابرس و بازرس قانونی در خصوص ماده ۳۳ دستورالعمل اجرائی قانون مبارزه با پولشویی، مجمع مقرر نمود مفاد قانون مذکور و آئین نامه ها و دستورالعمل های اجرائی مرتبط بطور کامل رعایت شود</p>	<p>۲۰</p>	<p>۹</p>

تخصیص سود انباشته در پایان سال مالی ۱۳۹۹

پیشنهاد هیات مدیره برای تقسیم سود مبلغ ۴۲۶ ریال به ازای هر سهم و در مجموع ۷۴۵,۵۰۰ میلیون ریال می باشد .

تولید، تحقیق و توسعه

اهم فعالیت های تحقیق و توسعه ای شرکت :

۱. تهیه گزارش نقشه راه سیمان تهران تا سال ۱۴۰۴
۲. مطالعه جهت بتن کردن کف دراگ چین ها ، اجرایی کردن کاهش مصرف ورق های هاردوکس وارداتی
۳. شناسایی عوامل مرتبط با سیمان در جاب زایی بتن و افزایش دوام سازه های بتنی
۴. مطالعات آزمایشگاهی جهت تولید مجدد سیمان های حفاری
۵. نمونه گیری ، آماده سازی و انجام مطالعات میکروسکوپی نمونه های معدنی برای مصرف بهینه آنها
۶. انجام مطالعات میکروسکوپی کلینکر
۷. تشکیل کمیته مهندسی فروش و بازدید های دوره از مصرف کننده های عمده

برنامه های پیشنهادی سال آتی:

- ۱- ادامه مطالعات استفاده از سوخت جایگزین در کوره های خط تولید به جای گاز طبیعی
- ۲- بررسی تاثیر تغییرات فازهای کلینکر بر مشخصات فیزیکی ، مکانیکی سیمان ، مشخصات بتن تازه و سخت شده
- ۳- بررسی موردی تاثیر ماند کلینکر بر مشخصات فنی سیمان و بتن
- ۴- بررسی تاثیر مصرف سنگ های باطله معدن بی بی شهر بانو در سیمان
- ۵- اخذ پروانه تحقیق و توسعه از وزارت صمت
- ۶- مطالعات سایش پذیری مواد برای شناسایی کاهش مصرف انرژی
- ۷- شناسایی راه های موثر افزایش مقدار مصرف افزودنی در سیمان

اطلاعات مربوط به پیش بینی های درآمد هر سهم برای سال مالی منتهی به ۳۰/۱۲/۱۳۹۹ و عملکرد واقعی آن به شرح زیر بوده است.

ارقام - میلیون ریال

شرح	عملکرد سال ۱۳۹۹		بودجه سال ۱۳۹۹		درصد تغییرات
	میلیون ریال	میلیون ریال	میلیون ریال	میلیون ریال	
درآمدهای عملیاتی	۷,۹۳۲,۷۴۶	۵,۴۳۴,۳۷۴	۲,۴۹۸,۳۷۲	۴۶	
بهای تمام شده درآمدهای عملیاتی	(۴,۷۵۰,۰۷۹)	(۴,۱۴۸,۹۵۳)	(۶۰۱,۱۲۶)	۱۴	
سود ناخالص	۳,۱۸۲,۶۶۷	۱,۲۸۵,۴۲۱	۱,۸۹۷,۲۴۶	۱۴۸	
هزینه های فروش، اداری و عمومی	(۲۷۲,۲۴۱)	(۱۹۲,۱۴۹)	(۸۰,۰۹۲)	۴۲	
سایر درآمدها	۱,۶۱۰	۰	۱,۶۱۰	۱۰۰	
سایر هزینه ها	(۳۷۶,۷۱۱)	(۵۲,۳۵۶)	(۳۲۴,۳۵۵)	۶۲۰	
سود عملیاتی	۲,۵۳۵,۳۲۵	۱,۰۴۰,۹۱۶	۱,۴۹۴,۴۰۹	۱۴۴	
هزینه های مالی	(۵۲۱,۸۳۲)	(۵۷۲,۷۶۳)	۵۰,۹۳۱	(۹)	
سایر درآمدها و هزینه های غیر عملیاتی	۸۹۰,۴۲۶	۱۷,۳۶۷	۸۷۳,۰۵۹	۵,۰۲۷	
سود قبل از مالیات	۲,۹۰۳,۹۱۹	۴۸۵,۵۲۰	۲,۴۱۸,۳۹۹	۴۹۸	
هزینه مالیات بر درآمد					
سال جاری	(۱۱۹,۱۹۵)	(۹۵,۳۰۸)	(۲۳,۸۸۷)	۲۵	
سال قبل	(۱۵,۰۰۰)	۰	(۱۵,۰۰۰)	(۱۰۰)	
سود خالص	۲,۷۶۹,۷۲۴	۳۹۰,۲۱۲	۲,۳۷۹,۵۱۲	۶۱۰	

- افزایش درآمد عملیاتی نسبت به بودجه ناشی از افزایش تناژ و قیمت فروش و همچنین افزایش از بابت شناسایی سهم سود شرکت های فرعی و وابسته می باشد.
- افزایش بهای تمام شده کالای فروش رفته نسبت به بودجه ناشی از افزایش سطح عمومی قیمت ها در سال مالی مورد گزارش بوده که رابطه مستقیم با هزینه های تولید داشته است.
- کاهش هزینه های مالی نسبت به بودجه ناشی از تصمیم گیری واحد مورد رسیدگی بابت تسویه تسهیلات مالی و دریافت تسهیلات با نرخ موثر پایین تر برای تسویه تسهیلات با نرخ بالاتر می باشد.
- افزایش سایر درآمدهای غیر عملیاتی نسبت به بودجه بابت فروش سهام شرکت های فرعی، فروش یک باب واحد تجاری و فروش لوازم اسقاط و اموال می باشد.
- افزایش سایر هزینه ها نسبت به بودجه بابت افزایش نرخ ارز بابت تسعیر مانده بدهی شرکت مربوط به سنوات قبل (شرکت R.H.I) و افزایش هزینه های جذب نشده در تولید می باشد. (لازم به توضیح است که در بودجه سال ۱۳۹۹ هزینه های جذب نشده در تولید پیش بینی نگردیده است).

عملکرد شرکت های فرعی



۷-۱- سیمان هگمتان - شرکت سهامی عام

شرکت سیمان هگمتان در تاریخ ۱۳۶۸/۰۲/۰۴ به صورت شرکت سهامی خاص تأسیس شده و طی شماره ۷۴۵۴۵ مورخ ۱۳۶۸/۰۲/۰۴ در اداره ثبت شرکتها و مالکیت صنعتی تهران با شخصیت حقوقی به ثبت رسید و بهره برداری از کارخانه شرکت با ظرفیت ۲۳۰۰ تن در روز در بهمن ماه سال ۱۳۶۸ آغاز گردید. و به موجب تصمیمات متخذه در جلسه مجمع عمومی فوق العاده در تاریخ ۷۸/۷/۱۰ شخصیت حقوقی شرکت از سهامی خاص به سهامی عام تبدیل گردید و در تاریخ ۸۲/۳/۲۷ در بورس اوراق بهادار تهران پذیرفته شد.

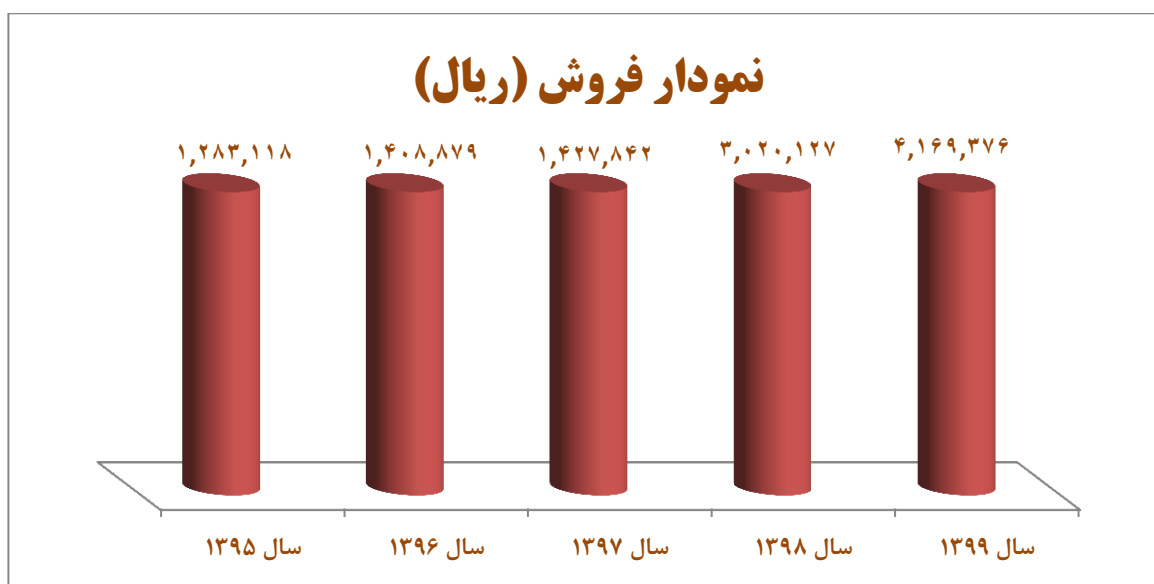
سرمایه ثبت شده شرکت در پایان سال مالی ۱۳۹۹ به مبلغ ۷۲۸,۷۸۹ میلیون ریال می باشد. که سیمان تهران ۶۸/۳۱ درصد آن را در اختیار دارد. طرح مربوط به افزایش ظرفیت کارخانه از ۲۳۰۰ تن در روز به ۳۲۰۰ تن در روز با ایجاد تغییراتی در ماشین آلات آسیاب مواد خام، کوره و آسیاب سیمان و با هزینه ای بمبلغ ۱۵۳/۱۱ میلیارد ریال که از آبانماه سال ۱۳۸۱ و در بهمن ماه سال ۱۳۸۴ به بهره برداری رسیده است.

طرح ایجاد یک واحد ۳۴۰۰ تنی جدید در محل کارخانه سیمان هگمتان از آبان ماه سال ۱۳۸۲ شروع گردیده و در سال ۸۷ به بهره برداری رسید و هم اکنون کل مجموعه با ظرفیت تولید ۵۴۲۵ تن کلینکر در روز در حال فعالیت می باشد.

۱-۷-۱- نمودار مبلغ فروش شرکت سیمان هگمتان از سال ۱۳۹۵ تا ۱۳۹۹

ارقام - میلیون ریال

شرکت سیمان هگمتان	سال ۱۳۹۹	سال ۱۳۹۸	سال ۱۳۹۷	سال ۱۳۹۶	سال ۱۳۹۵
فروش	۴,۱۶۹,۳۷۶	۳,۰۲۰,۱۲۷	۱,۴۲۷,۸۴۲	۱,۴۰۸,۸۷۹	۱,۲۸۳,۱۱۸
رشد	%۳۸	%۱۱۲	%۱	%۱۰	(%۹)

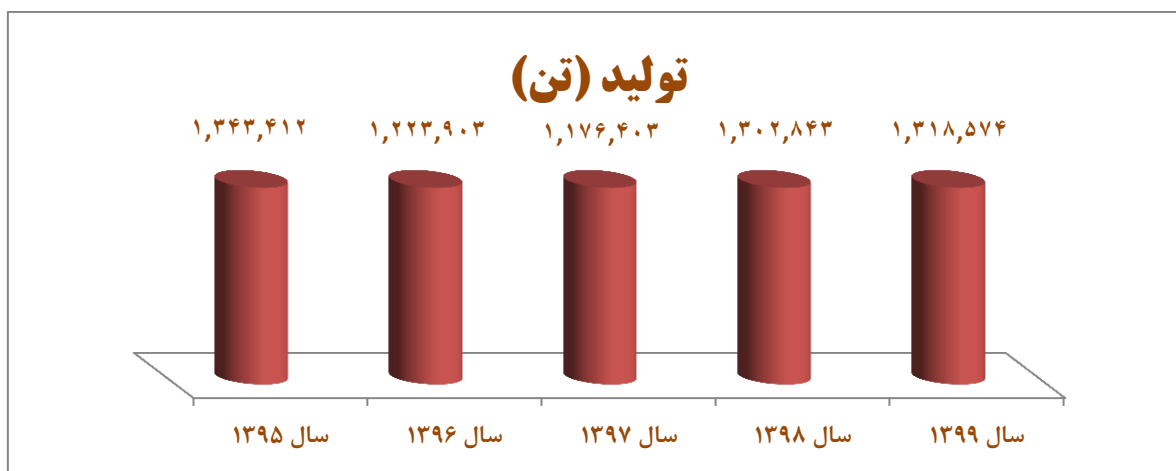


سیمان تهران (شرکت سهامی عام)
گزارش فعالیت و وضع عمومی شرکت
برای سال مالی منتهی به ۳۰ اسفند ۱۳۹۹

۷-۱-۲- نمودار تولید سیمان شرکت سیمان هگمتان از سال ۱۳۹۵ تا ۱۳۹۹

ارقام تن


سال ۱۳۹۵	سال ۱۳۹۶	سال ۱۳۹۷	سال ۱۳۹۸	سال ۱۳۹۹	شرکت سیمان هگمتان
۱,۳۴۳,۴۱۲	۱,۲۲۳,۹۰۳	۱,۱۷۶,۴۰۳	۱,۳۰۲,۸۴۳	۱,۳۱۸,۵۷۴	تولید (تن)
(٪۲۱)	(٪۹)	(٪۴)	٪۱۱	٪۱	رشد



۷-۱-۳- نمودار سود ناخالص شرکت سیمان هگمتان از سال ۱۳۹۵ تا ۱۳۹۹

ارقام به میلیون ریال


سال ۱۳۹۵	سال ۱۳۹۶	سال ۱۳۹۷	سال ۱۳۹۸	سال ۱۳۹۹	شرکت سیمان هگمتان
۳۸۳,۲۲۰	۵۴۹,۰۲۷	۴۶۵,۵۲۳	۱,۴۸۳,۱۹۶	۲,۳۱۶,۹۱۹	سود ناخالص
(٪۳)	٪۴۳	(٪۱۵)	٪۲۱۹	٪۵۶	رشد



۴-۱-۷- نمودار سود (زیان) قبل از کسر مالیات شرکت سیمان هگمتان از سال ۱۳۹۵ تا ۱۳۹۹

ارقام به میلیون ریال

سال ۱۳۹۵	سال ۱۳۹۶	سال ۱۳۹۷	سال ۱۳۹۸	سال ۱۳۹۹	شرکت سیمان هگمتان
(۳۰,۲۶۱)	۲۴۸,۸۶۸	۱۶۹,۹۱۴	۷۲۶,۲۴۵	۱,۸۸۳,۳۷۸	سود (زیان) قبل از کسر مالیات
(/۱۱۶)	(/۹۲۲)	(/۳۲)	%۳۲۷	%۱۵۹	رشد



۲-۷- سیمان ایلام- شرکت سهامی عام

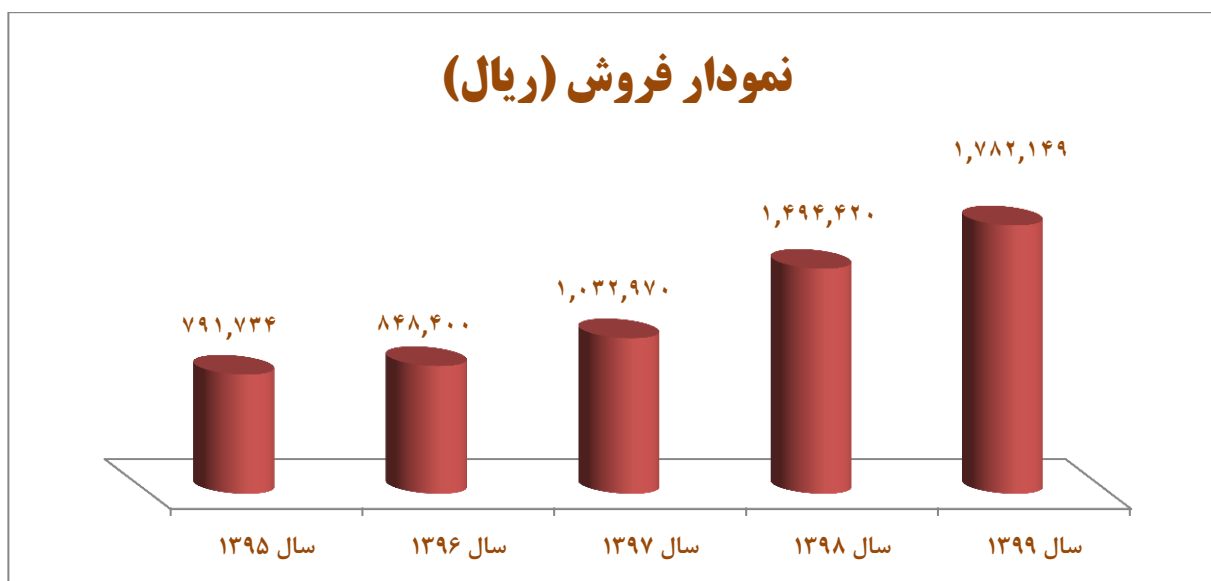
شرکت سیمان ایلام در تاریخ ۶۷/۰۸/۱۸ تحت شماره ۷۲۰۲۴ در اداره ثبت شرکتها و مالکیت واحدهای صنعتی تهران با شخصیت حقوقی (سهامی خاص) به ثبت رسیده و بهره برداری از کارخانه شرکت با ظرفیت ۲۰۰۰ تن در روز در خرداد ماه سال ۷۷ آغاز گردید. در تاریخ ۸۲/۰۴/۲۸ طی روزنامه رسمی شماره ۱۷۰۵۷ به سهامی عام تبدیل و در تاریخ ۸۲/۰۸/۱۲ در بورس اوراق بهادار تهران پذیرفته شده است. مرکز اصلی شرکت در تهران و کارخانه در استان ایلام قرار دارد. موضوع فعالیت شرکت، فعالیتهای تولیدی، خدماتی و بازرگانی، سرمایه گذاری در شرکتها، تشکیل و توسعه انواع شرکتها، و انجام کلیه عملیات مجاز برای تحقق اهداف شرکت می باشد.

سرمایه ثبت شده شرکت در پایان سال مالی ۱۳۹۹ مبلغ ۱,۲۰۰,۰۰۰ میلیون ریال می باشد که ۴۸/۱۶ درصد سهام شرکت فوق الذکر در اختیار شرکت سیمان تهران، ۰/۷ درصد در اختیار شرکتهای زیر مجموعه سیمان تهران از جمله شرکت پریفاب و شرکت سیمان هگمتان می باشد و مابقی آن به میزان ۳۳/۶۱ درصد متعلق به شرکت سرمایه گذاری امید می باشد. طرح توسعه واحد ۳۳۰۰ شرکت سیمان ایلام در تاریخ ۱۳۸۹/۰۷/۱۰ راه اندازی و در حال کار می باشد.

۱-۲-۷- نمودار مبلغ فروش شرکت سیمان ایلام از سال ۱۳۹۵ تا ۱۳۹۹

ارقام به میلیون ریال

سال ۱۳۹۵	سال ۱۳۹۶	سال ۱۳۹۷	سال ۱۳۹۸	سال ۱۳۹۹	شرکت سیمان ایلام
۷۹۱,۷۳۴	۸۴۸,۴۰۰	۱,۰۳۲,۹۷۰	۱,۴۹۴,۴۲۰	۱,۷۴۸,۸۹۹	فروش
(۳۱٪)	٪۷	٪۲۲	٪۴۵	٪۱۷	رشد

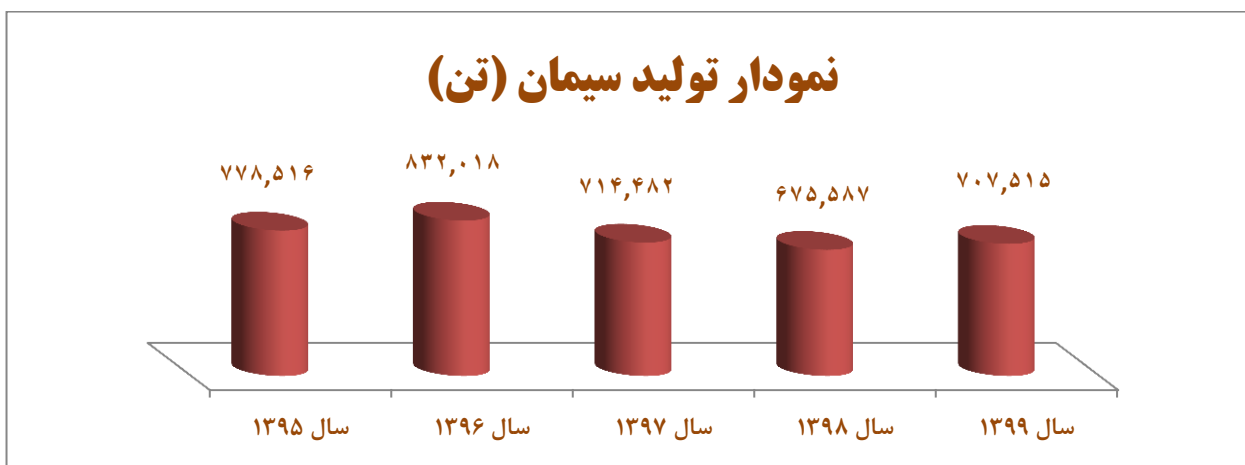


سیمان تهران (شرکت سهامی عام)
گزارش فعالیت و وضع عمومی شرکت
برای سال مالی منتهی به ۳۰ اسفند ۱۳۹۹

۲-۲-۷- نمودار تولید سیمان شرکت سیمان ایلام از سال ۱۳۹۵ تا ۱۳۹۹

ارقام به تن

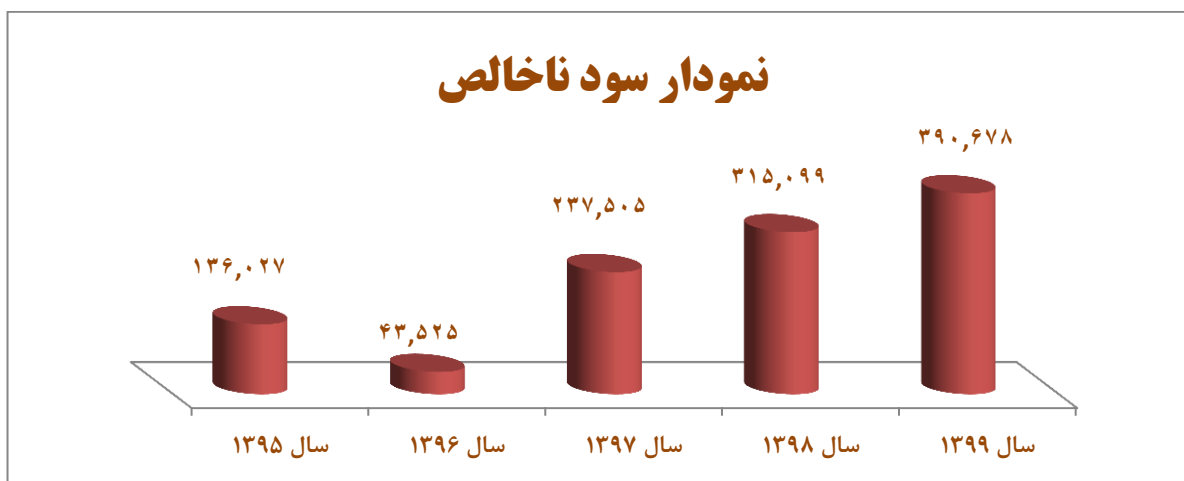
سال ۱۳۹۵	سال ۱۳۹۶	سال ۱۳۹۷	سال ۱۳۹۸	سال ۱۳۹۹	شرکت سیمان ایلام
۷۷۸,۵۱۶	۸۳۲,۰۱۸	۷۱۴,۴۸۲	۶۷۵,۵۸۷	۷۰۷,۵۱۵	تولید (تن)
(.۲۷)	%۷	(.۱۴)	(.۵)	%۵	رشد



۳-۲-۷- نمودار سود ناخالص شرکت سیمان ایلام از سال ۱۳۹۵ تا ۱۳۹۹

ارقام به میلیون ریال


سال ۱۳۹۵	سال ۱۳۹۶	سال ۱۳۹۷	سال ۱۳۹۸	سال ۱۳۹۹	شرکت سیمان ایلام
۱۳۶,۰۲۷	۴۳,۵۲۵	۲۳۷,۵۰۵	۳۱۵,۰۹۹	۳۹۰,۶۷۸	سود ناخالص
(.۳۷)	(.۶۸)	%۴۴۶	%۳۳	%۲۴	رشد



۴-۲-۷- نمودار سود (زیان) قبل از کسر مالیات شرکت سیمان ایلام از سال ۱۳۹۵ تا ۱۳۹۹

ارقام به میلیون ریال

سال ۱۳۹۵	سال ۱۳۹۶	سال ۱۳۹۷	سال ۱۳۹۸	سال ۱۳۹۹	شرکت سیمان ایلام
(۱۵۵,۴۰۹)	(۱۹۴,۱۹۶)	۲,۴۵۵	(۱۳۰,۵۸۴)	۳۹,۱۲۶	سود(زیان) قبل از کسر مالیات
(٪۲۶۳)	(٪۲۵)	٪۱۰۱	(٪۵۴۱۹)	٪۱۶۹۷۱۳	رشد



۳-۷- شرکت صنایع سیمان نهاوند - سهامی خاص

شرکت سیمان نهاوند با ظرفیت ۳۳۰۰ تن در روز در استان همدان - شهرستان نهاوند در تاریخ ۱۳۸۲/۰۶/۲۵ به صورت شرکت سهامی خاص تأسیس و طی شماره ۲۰۹۱۳۲ در اداره کل ثبت شرکتها و مالکیت صنعتی استان تهران به ثبت رسیده است. مرکز اصلی شرکت، تهران و محل کارخانه در شهرستان نهاوند واقع گردیده است

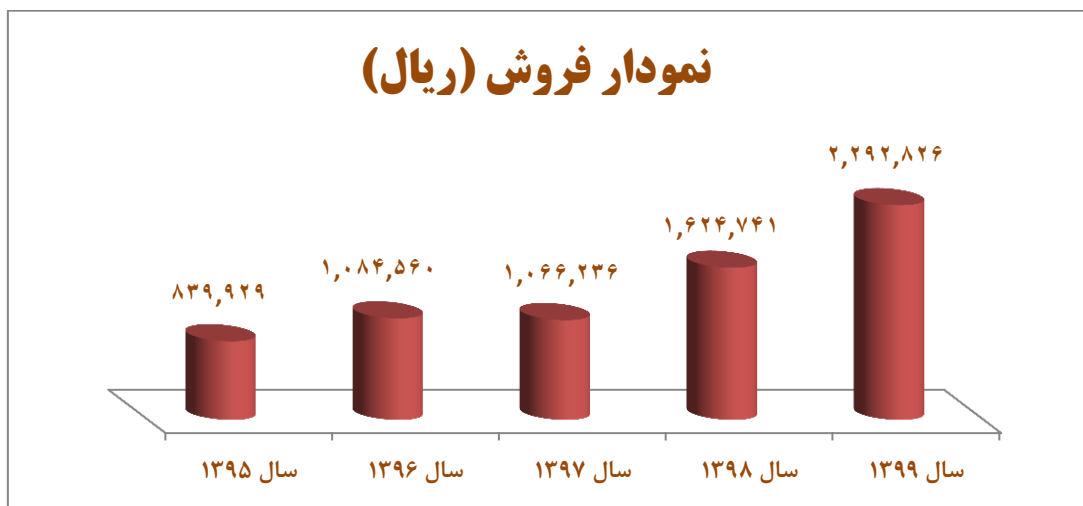
موضوع فعالیت شرکت فعالیتهای تولیدی، خدماتی و بازرگانی، سرمایه گذاری در شرکتها، تشکیل و توسعه انواع شرکتها، و انجام کلیه عملیات مجاز برای تحقق اهداف شرکت می باشد.

ظرفیت تولیدی کارخانه به میزان ۳۳۰۰ تن سیمان خاکستری در روز می باشد. سرمایه ثبت شده شرکت در پایان سال مالی ۱۳۹۹ مبلغ ۶۰۰,۰۰۰ میلیون ریال می باشد که ۵۱,۳ درصد متعلق به شرکت سیمان هگمتان، ۴۸,۲ درصد متعلق به گروه اقتصادی مهرگان و مابقی آن متعلق به سایر سهامداران می باشد. در سال ۱۳۹۱ با تولید ۱۰۰ درصد ظرفیت اسمی به بهره برداری کامل رسیده است.

۱-۳-۷- نمودار مبلغ فروش شرکت سیمان نهاوند از سال ۱۳۹۵ تا ۱۳۹۹

ارقام به میلیون ریال

سال ۱۳۹۵	سال ۱۳۹۶	سال ۱۳۹۷	سال ۱۳۹۸	سال ۱۳۹۹	شرکت سیمان نهاوند
۸۳۹,۹۲۹	۱,۰۸۴,۵۶۰	۱,۰۶۶,۲۳۶	۱,۶۲۴,۷۴۱	۲,۲۹۲,۸۲۶	فروش
%۱۸	%۲۹	(%۲)	%۵۲	%۴۱	رشد

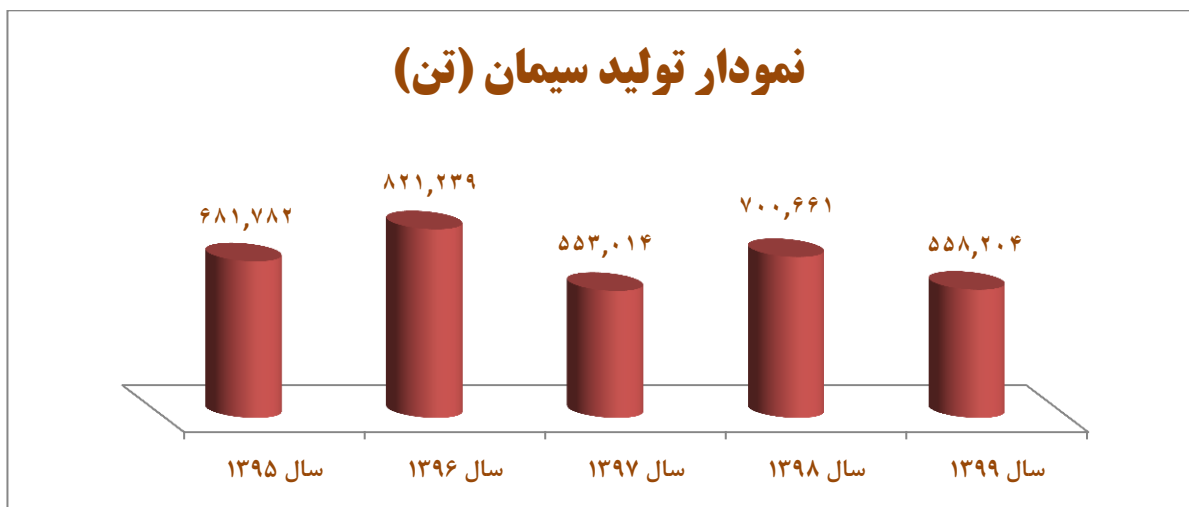


سیمان تهران (شرکت سهامی عام)
گزارش فعالیت و وضع عمومی شرکت
برای سال مالی منتهی به ۳۰ اسفند ۱۳۹۹

۲-۳-۷- نمودار تولید سیمان شرکت سیمان نهاوند از سال ۱۳۹۵ لغایت ۱۳۹۹

ارقام به تن

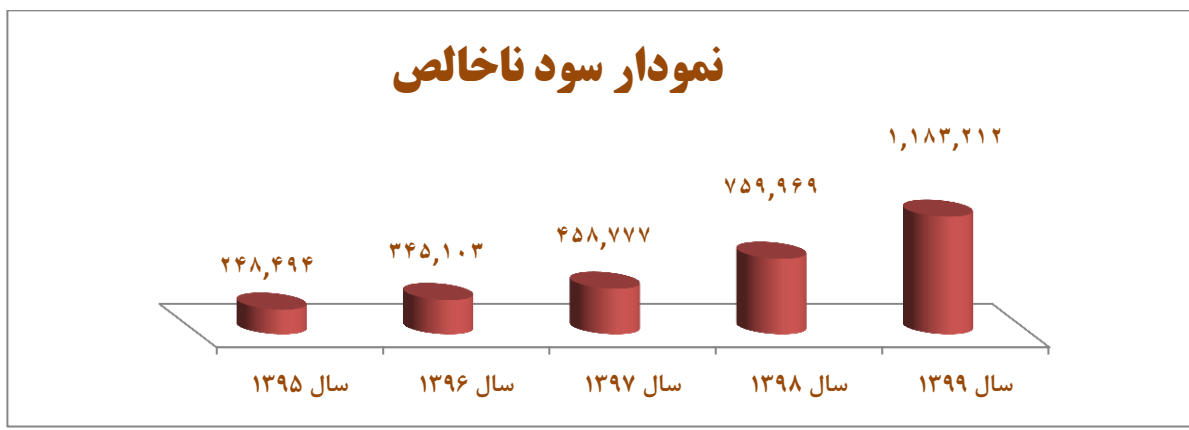
سال ۱۳۹۵	سال ۱۳۹۶	سال ۱۳۹۷	سال ۱۳۹۸	سال ۱۳۹۹	شرکت سیمان نهاوند
۶۸۱,۷۸۲	۸۲۱,۲۳۹	۵۵۳,۰۱۴	۷۰۰,۶۶۱	۵۵۸,۲۰۴	تولید (تن)
%۶	%۲۰	(%۲۳)	%۲۷	%۸۰	رشد



۳-۳-۷- نمودار سود ناخالص شرکت سیمان نهاوند از سال ۱۳۹۵ تا ۱۳۹۹

ارقام به میلیون ریال

سال ۱۳۹۵	سال ۱۳۹۶	سال ۱۳۹۷	سال ۱۳۹۸	سال ۱۳۹۹	شرکت سیمان نهاوند
۲۴۸,۴۹۴	۳۴۵,۱۰۳	۴۵۸,۷۷۷	۷۵۹,۹۶۹	۱,۱۸۳,۲۱۲	سود ناخالص
%۱۵۵	%۳۹	%۳۳	%۶۶	%۵۶	رشد



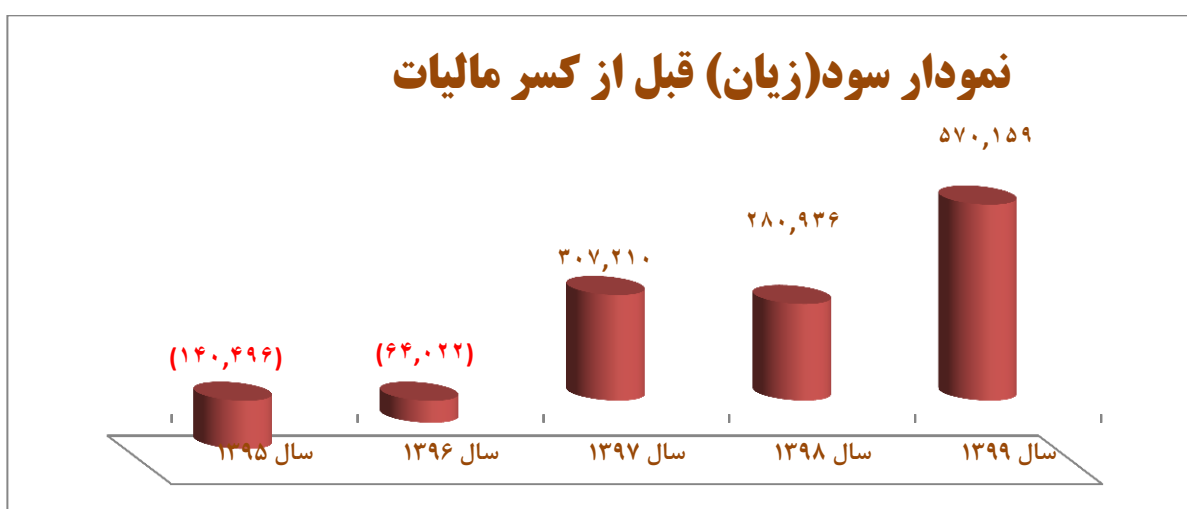
سیمان تهران/گزارش سالیانه هیئت مدیره به مجمع عمومی صاحبان سهام سال مالی ۱۳۹۹

سیمان تهران (شرکت سهامی عام)
گزارش فعالیت و وضع عمومی شرکت
برای سال مالی منتهی به ۳۰ اسفند ۱۳۹۹

۴-۳-۷- نمودار سود (زیان) قبل از کسر مالیات شرکت سیمان نهاوند از سال ۱۳۹۵ تا ۱۳۹۹

ارقام به میلیون ریال

سال ۱۳۹۵	سال ۱۳۹۶	سال ۱۳۹۷	سال ۱۳۹۸	سال ۱۳۹۹	شرکت سیمان نهاوند
(۱۴۰,۴۹۶)	(۶۴,۰۲۲)	۳۰۷,۲۱۰	۲۸۰,۹۳۶	۵۷۰,۱۵۹	سود(زیان) قبل از کسر مالیات
(٪۲۱)	٪۵۴	(٪۵۸۰)	(٪۹)	٪۱۰۳	رشد



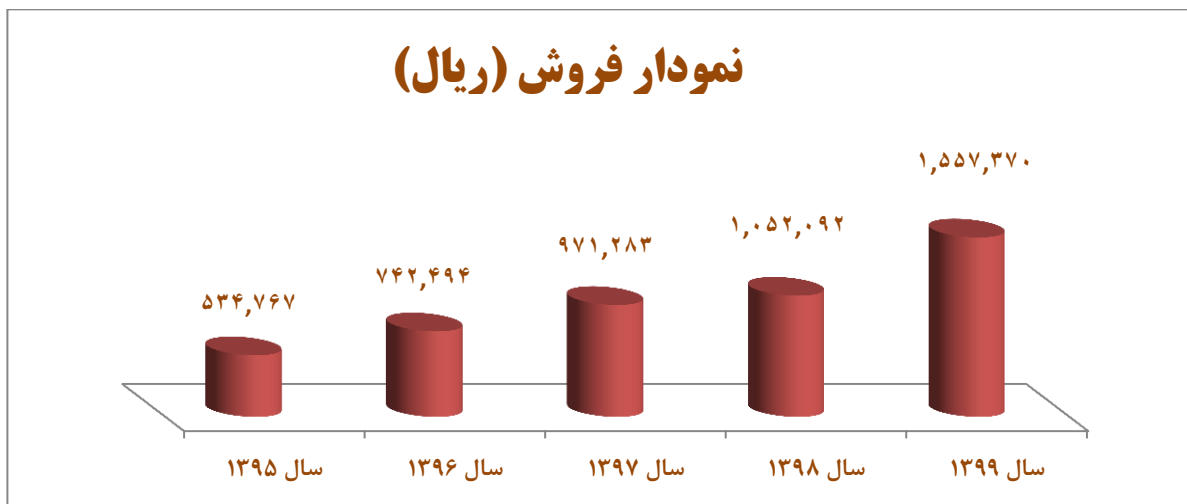
۴-۷- شرکت صنایع سیمان گیلان سبز - سهامی خاص

شرکت سیمان تهران در نیمه دوم سال ۱۳۸۱ با مشارکت شرکتهای سیمان ایلام ، لوشان و شرکت پریفاب ، به منظور استقرار یک واحد ۳۴۰۰ تنی در منطقه دیلمان استان گیلان اقدام به تاسیس شرکت صنایع گیلان سبز (سهامی خاص) نمود و در تاریخ ۱۳۸۱/۰۸/۲۱ تحت شماره ۱۹۴۴۵۶ در اداره ثبت شرکتهای استان تهران به ثبت رسیده است. موضوع شرکت عبارت از احداث کارخانجات به منظور تولید انواع سیمان ، مصالح ساختمانی ، قطعات بتنی ، اکتشاف، استخراج و بهره‌برداری از معادن با رعایت مقررات مربوطه می باشد. سرمایه اولیه شرکت مبلغ یک میلیارد ریال بوده و سرمایه ثبت شده شرکت در پایان سال مالی ۱۳۹۹ به مبلغ ۷۶۲,۶۶۲ میلیون ریال می باشد. ترکیب و درصد سهام سهامداران شرکت صنایع گیلان سبز در پایان سال مالی عبارتند از : سیمان تهران ۷۵/۵۶ درصد، سیمان هگمتان ۱۰/۲۷ درصد، شرکت توسعه صنعت و تجارت ۳/۵۴ درصد، سیمان ایلام ۱۰/۲۷ درصد و شرکت پریفاب ۰/۳۵ درصد و شرکت سیمان نهاوند ۰,۰۰۱ درصد

۱-۴-۷- نمودار مبلغ فروش شرکت سیمان گیلان سبز از سال ۱۳۹۵ تا ۱۳۹۹

ارقام به میلیون ریال

سال ۱۳۹۵	سال ۱۳۹۶	سال ۱۳۹۷	سال ۱۳۹۸	سال ۱۳۹۹	شرکت سیمان گیلان سبز
۵۳۴,۷۶۷	۷۴۲,۴۹۴	۹۷۱,۲۸۳	۱,۰۵۲,۰۹۲	۱,۵۵۷,۳۷۰	فروش
٪۱	٪۳۹	٪۳۱	٪۸	٪۴۸	رشد

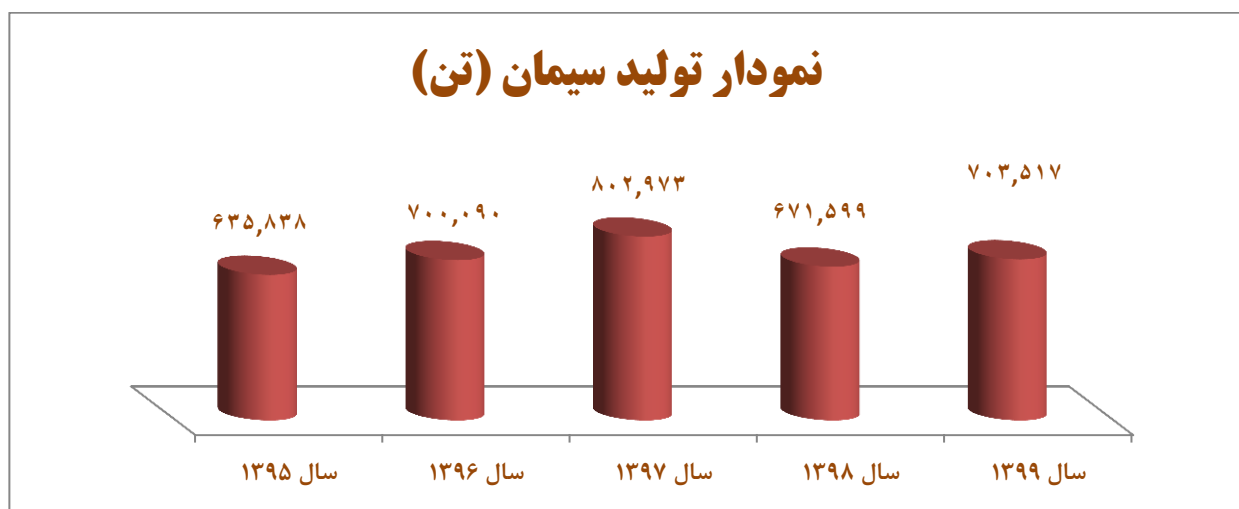


سیمان تهران (شرکت سهامی عام)
گزارش فعالیت و وضع عمومی شرکت
برای سال مالی منتهی به ۳۰ اسفند ۱۳۹۹

۲-۴-۷- نمودار تولید سیمان شرکت سیمان گیلان سبز از سال ۱۳۹۵ تا ۱۳۹۹

ارقام به تن


سال ۱۳۹۵	سال ۱۳۹۶	سال ۱۳۹۷	سال ۱۳۹۸	سال ۱۳۹۹	شرکت سیمان گیلان سبز
۶۳۵,۸۳۸	۷۰۰,۰۹۰	۸۰۲,۹۷۳	۶۷۱,۵۹۹	۷۰۳,۵۱۷	تولید سیمان (تن)
(.۴٪)	٪۱۰	٪۱۵	(.۱۶٪)	٪۵	رشد



۳-۴-۷- نمودار سود (زیان) ناخالص شرکت سیمان گیلان سبز از سال ۱۳۹۵ تا ۱۳۹۹

ارقام به میلیون ریال

سال ۱۳۹۵	سال ۱۳۹۶	سال ۱۳۹۷	سال ۱۳۹۸	سال ۱۳۹۹	شرکت سیمان گیلان سبز
۵۰,۲۷۸	۲۹۸,۱۱۸	۳۸۸,۶۶۸	۴۳۲,۹۷۸	۴۴۷,۰۹۳	سود(زیان) ناخالص
٪۱۸۹	٪۴۹۳	٪۳۰	٪۱۱	٪۳	رشد



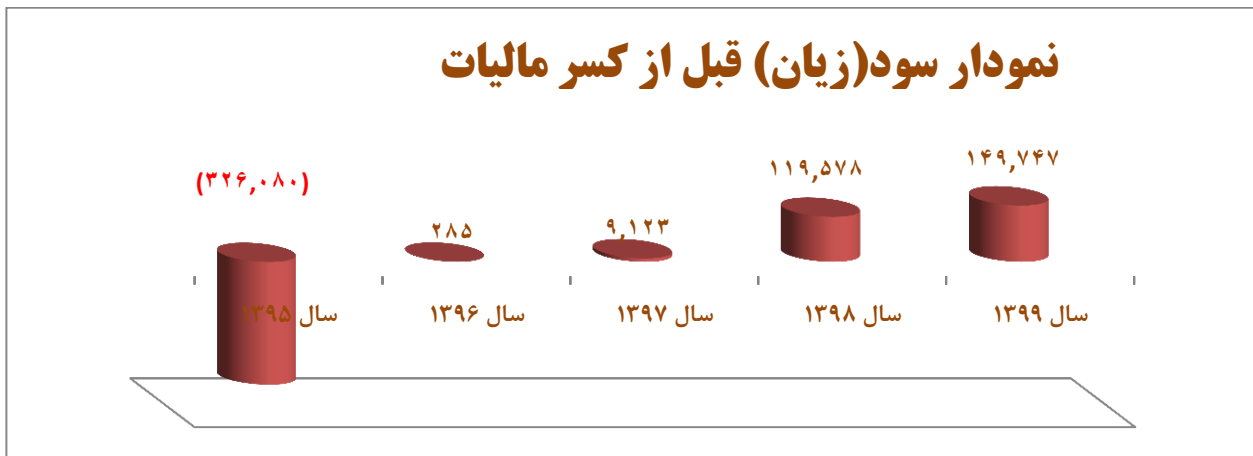
سیمان تهران (شرکت سهامی عام)
گزارش فعالیت و وضع عمومی شرکت
برای سال مالی منتهی به ۳۰ اسفند ۱۳۹۹



۴-۴-۷- نمودار سود (زیان) قبل از کسر مالیات شرکت سیمان گیلان سبز از سال ۱۳۹۵ تا ۱۳۹۹

ارقام به میلیون ریال

سال ۱۳۹۵	سال ۱۳۹۶	سال ۱۳۹۷	سال ۱۳۹۸	سال ۱۳۹۹	شرکت سیمان گیلان سبز
(۳۲۶,۰۸۰)	۲۸۵	۹,۱۲۳	۱۱۹,۵۷۸	۱۴۹,۷۴۷	سود(زیان) قبل از کسر مالیات
(٪۴)	(٪۱۰۰)	٪۳,۱۰۱	٪۱۲۱۱	٪۲۵	رشد

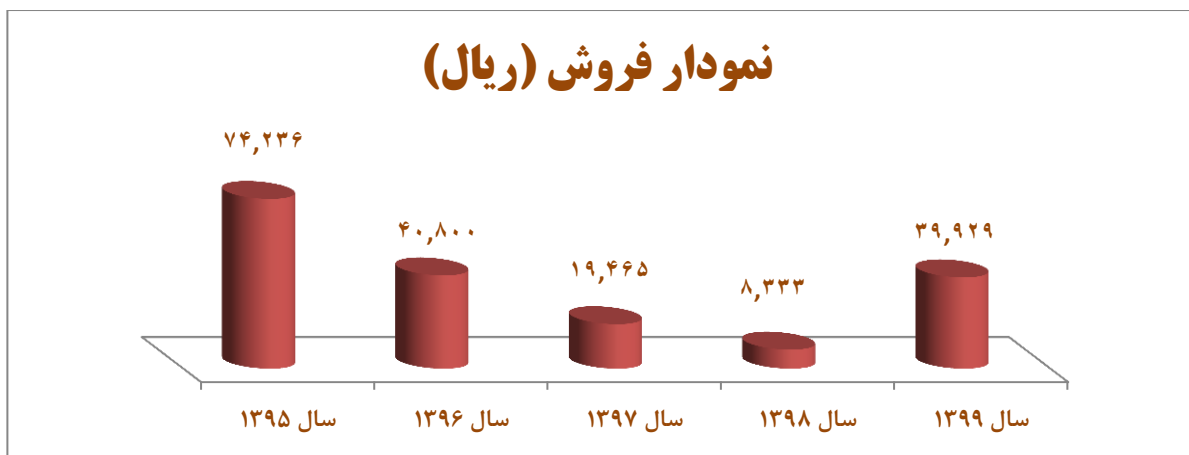


۵-۷- شرکت پریفاب- سهامی خاص

شرکت پریفاب در تاریخ ۱۳/۹/۱۳۴۷ به صورت شرکت سهامی خاص تأسیس شده و تحت شماره ۱۲۸۰۳ در اداره ثبت شرکتها و مالکیت صنعتی تهران به ثبت رسیده است و در تاریخ ۲۰/۸/۱۳۴۸ بهره برداری از کارخانه آغاز شده است. مرکز اصلی شرکت، تهران و کارخانه در مجاورت کارخانه سیمان تهران قرار دارد، فعالیت اصلی آن تولید قطعات پیش ساخته بتونی و فروش بتون آماده است. سرمایه ثبت شده شرکت در پایان سال مالی ۱۳۹۹ به مبلغ ۹,۰۰۰ میلیون ریال می باشد که ۷۵ درصد سهام پریفاب متعلق به سیمان تهران، ۱۰ درصد متعلق به سیمان هگمتان، ۱۰ درصد متعلق به سیمان ایلام و ۵ درصد متعلق به سیمان گیلان سبز می باشد.

۱-۵-۷- نمودار مبلغ فروش شرکت پریفاب از سال ۱۳۹۵ تا ۱۳۹۹


شرکت پریفاب	سال ۱۳۹۹	سال ۱۳۹۸	سال ۱۳۹۷	سال ۱۳۹۶	سال ۱۳۹۵
فروش	۳۹,۹۲۹	۸,۳۳۳	۱۹,۴۶۵	۴۰,۸۰۰	۷۴,۲۳۶
رشد	٪۳۷۹	(٪۵۷)	(٪۵۲)	(٪۴۵)	(٪۹)



۲-۵-۷- نمودار سود و زیان ناخالص شرکت پریفاب از سال ۱۳۹۵ تا ۱۳۹۹

ارقام به میلیون ریال


شرکت پریفاب	سال ۱۳۹۹	سال ۱۳۹۸	سال ۱۳۹۷	سال ۱۳۹۶	سال ۱۳۹۵
سود(زیان) ناخالص	۷,۶۲۲	۲,۰۱۳	(۳,۹۷۶)	(۲۷,۷۵۳)	۳,۰۷۶
رشد	%۲۷۹	%۱۵۱	(/۸۶)	(/۸۰۲)	(/۶۰)



۳-۵-۷- نمودار سود (زیان) قبل از کسر مالیات شرکت پریفاب از سال ۱۳۹۵ تا ۱۳۹۹

ارقام به میلیون ریال

شرکت پریفاب	سال ۱۳۹۹	سال ۱۳۹۸	سال ۱۳۹۷	سال ۱۳۹۶	سال ۱۳۹۵
سود(زیان) قبل از مالیات	(۳۰,۱۷۸)	(۳۴,۱۵۱)	(۳۹,۶۸۳)	(۲۱,۹۶۹)	(۷,۴۰۴)
رشد	%۱۴	%۱۴	(/۸۱)	(/۱۹۷)	(/۳۱)



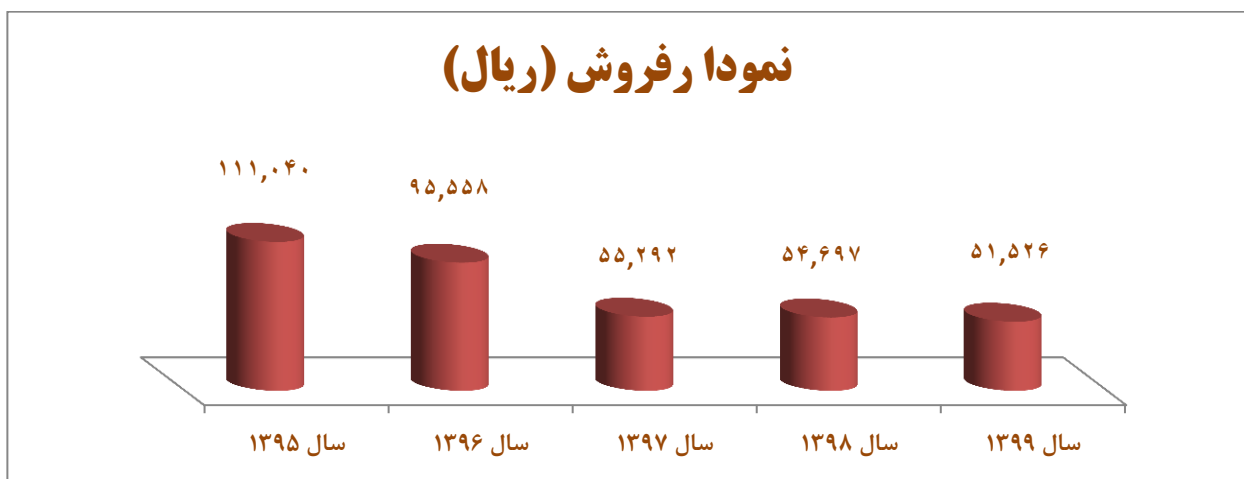
۶-۷- شرکت حمل و نقل پویا مانشت بار ایلام (سهامی خاص)

شرکت حمل و نقل پویا مانشت بار ایلام در تاریخ ۱۰ مرداد ۱۳۷۹ بصورت شرکت سهامی خاص تاسیس و تحت شماره ۹ در اداره ثبت شرکتها و مالکیت صنعتی شهرستان شیروان چرداول به ثبت رسیده است پرانه رسمی فعالیت شرکت به شماره ۸۳/۱۰۵۶ مورخ ۱۳۸۱/۰۲/۲۸ توسط سازمان حمل و نقل و پایانه های استان ایلام صادر شده و در تاریخ ۱۳۹۶/۰۱/۰۱ تحت شماره ۸۳/۱۷۰۱ به مدت سه سال توسط سازمان مذکور تمدید شده و شناسه ملی آن ۱۰۳۰۰۰۰۰۹۱۸ می باشد. شرکت در حال حاضر بعنوان شرکت فرعی شرکت سیمان ایلام (سهامی عام) محسوب می گردد. مرکز اصلی شرکت در ایلام - شهرستان شیروان - بخش کارزان - دهستان کارزان - کارخانه سیمان - دفتر مالی و اداری شرکت حمل و نقل پویا مانشت بار ایلام و محل فعالیت باربری شرکت، شهرستان شیروان - جنب کارخانه سیمان ایلام میباشد.

۱-۶-۷- نمودار مبلغ فروش شرکت پویا مانشت بار از سال ۱۳۹۵ تا ۱۳۹۹

ارقام به میلیون ریال

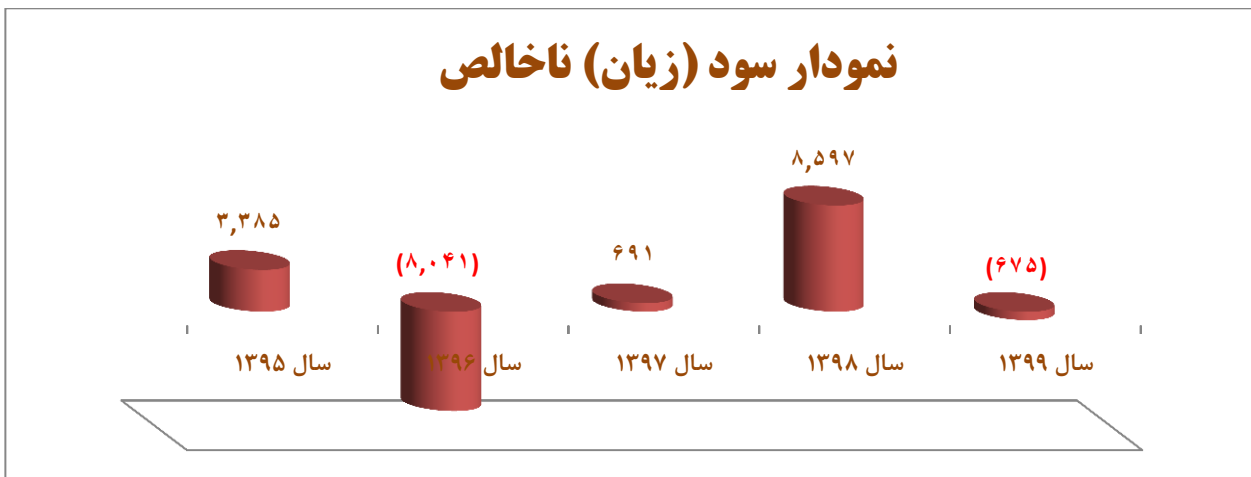
سال ۱۳۹۵	سال ۱۳۹۶	سال ۱۳۹۷	سال ۱۳۹۸	سال ۱۳۹۹	شرکت پویا مانشت بار
۱۱۱,۰۴۰	۹۵,۵۵۸	۵۵,۲۹۲	۵۴,۶۹۷	۵۱,۵۲۶	فروش
(.۳۳)	(.۱۴)	(.۴۲)	(.۱)	(.۶)	رشد



۲-۶-۷- نمودار سود و زیان ناخالص شرکت پویا مانشت بار ایلام از سال ۱۳۹۵ تا ۱۳۹۹

ارقام به میلیون ریال

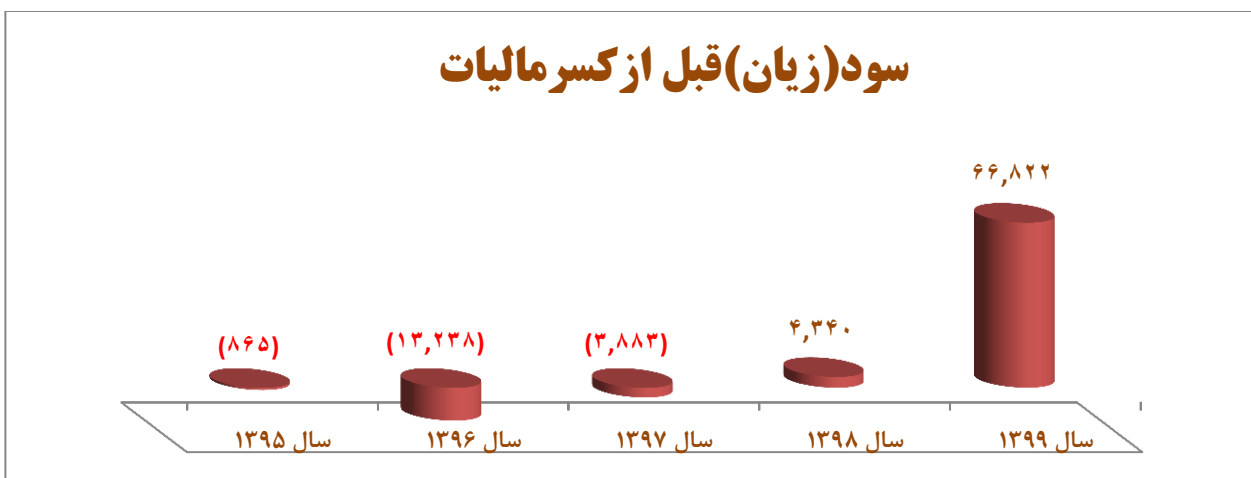
سال ۱۳۹۵	سال ۱۳۹۶	سال ۱۳۹۷	سال ۱۳۹۸	سال ۱۳۹۹	شرکت پویا مانشت بار
۳,۳۸۵	(۸,۰۴۱)	۶۹۱	۸,۵۹۷	(۶۷۵)	سود و زیان ناخالص
%۶۶	(%۳۳۸)	%۱۰۹	%۱,۱۴۱	(%۹۲۷۲)	رشد



۳-۶-۷- نمودار سود (زیان) قبل از کسر مالیات شرکت پویا مانشت بار ایلام از سال ۱۳۹۵ تا ۱۳۹۹

ارقام به میلیون ریال

سال ۱۳۹۵	سال ۱۳۹۶	سال ۱۳۹۷	سال ۱۳۹۸	سال ۱۳۹۹	شرکت پویا مانشت بار
(۸۶۵)	(۱۳,۲۳۸)	(۳,۸۸۳)	۴,۳۴۰	۶۶,۸۲۲	سود (زیان) قبل از کسر مالیات
(%۱۱۳)	%۱۴۳۰	(%۷۱)	%۲۱۲	%۱۴۳۹	رشد



اطلاعات تماس با شرکت:

۱- مجتمع صنعتی سیمان تهران:

شهری، غنی آباد

تلفن: ۶۵-۳۳۴۲۱۲۵۵ شماره: ۳۳۴۲۱۲۵۰

۲- واحد هفتم سیمان تهران:

تهران، جاده خاوران، میدان ثامن الحجج (آقانور)، انتهای شهرک مشیریه

تلفن: ۶-۳۳۸۶۸۱۵۵ شماره: ۳۳۸۶۰۰۵۷

۳- دفتر مرکزی سیمان تهران:

تهران، خیابان فردوسی، خیابان شهید تقوی (کوشک)، بن بست شهید انوشیروانی، پلاک ۵

تلفن: ۶۶۷۰۸۳۹۱ (خط ۱۰) شماره: ۶۶۷۰۱۷۳۸

۴- پست الکترونیکی شرکت:

Headoffice@tehrancement.co.ir

Saham@tehrancement.co.ir

۵- آدرس سایت اینترنتی شرکت:

www.tehrancement.co.ir

۶- تلفن گویای سهامداران:

۶۶۷۱۳۲۷۳-۶۶۷۳۴۷۴۴