


گزارش سالیانه هیئت مدیره به مجمع عمومی عادی سالیانه صاحبان سهام  
 ( برای سال مالی منتهی به پایان اسفند سال ۱۴۰۰ )



سیمان تهران / گزارش سالیانه هیئت مدیره به مجمع عمومی صاحبان سهام سال مالی ۱۴۰۰



سیمان تهران (شرکت سهامی عام)  
گزارش فعالیت و وضع عمومی شرکت  
برای سال مالی منتهی به ۲۹ اسفند ۱۴۰۰

در اجرای مفاد ماده ۲۳۲ اصلاحیه قانون تجارت، مصوب اسفند ماه ۱۳۴۷ و ماده ۴۵ قانون بازار اوراق بهادار بدینوسیله گزارش درباره فعالیت و وضع عمومی شرکت برای سال مالی منتهی به ۱۴۰۰/۱۲/۲۹ بر پایه سوابق، مدارک و اطلاعات موجود تهیه و به شرح ذیل تقدیم می گردد.

گزارش حاضر به عنوان یکی از گزارش های سالانه هیئت مدیره به مجمع، مبتنی بر اطلاعات ارائه شده در صورت های مالی بوده و اطلاعاتی را در خصوص وضع عمومی شرکت و عملکرد هیئت مدیره فراهم می آورد.

به نظر اینجانبان اطلاعات مندرج در این گزارش که درباره عملیات و وضع عمومی شرکت می باشد، با تاکید بر ارائه منصفانه نتایج عملکرد هیئت مدیره و در جهت حفظ منافع شرکت و انطباق با مقررات قانونی و اساسنامه شرکت تهیه و ارائه گردیده است. این اطلاعات هماهنگ با واقعیت های موجود بوده و اثرات آنها در آینده تا حدی که در موقعیت فعلی می توان پیش بینی نمود، به نحو درست و کافی در این گزارش ارائه گردیده و هیچ موضوعی که عدم آگاهی از آن موجب گمراهی استفاده کنندگان می شود، از گزارش حذف نگردیده و در تاریخ ۱۴۰۱/۰۴/۱۶ تأیید هیئت مدیره رسیده است.

اعضاء هیات مدیره و مدیرعامل	نام نماینده اشخاص	سمت	امضاء
شرکت گسترش صنایع معدنی کاوه پارس (سهامی خاص)	آقای علی امیدی	رئیس هیات مدیره (غیرموظف)	
شرکت سیمان هگمتان (سهامی عام)	آقای سید عباس حسینی	نایب رئیس هیات مدیره و مدیرعامل	
شرکت صنایع سیمان گیلان سبز (سهامی خاص)	آقای هادی سرمدی	عضو هیات مدیره (غیرموظف)	
شرکت بازرگانی همقدمان (سهامی عام)	آقای علی ابوذری لطف	عضو هیات مدیره (غیرموظف)	
بنیاد مستضعفان انقلاب اسلامی	آقای مجید خماریان	عضو هیات مدیره (غیرموظف)	

سیمان تهران

### الف) گزیده اطلاعات

سال ۱۳۹۸	سال ۱۳۹۹	سال ۱۴۰۰	واحد سنجش	شرکت اصلی
<b>اطلاعات عملکرد سال مالی</b>				
۴,۶۱۹,۱۵۱	۶,۵۱۴,۳۳۵	۱۲,۰۵۵,۵۳۱	میلیون ریال	فروش خالص
۷۷۰,۴۲۴	۲,۵۳۵,۳۲۵	۵,۳۶۳,۱۶۶	میلیون ریال	سود عملیاتی
۳۵۳,۹۱۱	۸۹۰,۴۲۶	۴۷۲,۵۹۵	میلیون ریال	سایر درآمدها و هزینه های غیر عملیاتی
۴۸۶,۹۶۸	۲,۷۶۹,۷۲۴	۵,۰۴۴,۴۸۸	میلیون ریال	سودخالص - پس از کسرمالیات
۶۲۹,۳۰۳	۲,۰۱۹,۴۶۶	۳,۶۰۵,۰۷۷	میلیون ریال	وجوه نقد حاصل از فعالیت های عملیاتی
<b>اطلاعات وضعیت مالی در پایان سال :</b>				
۱۰,۸۱۴,۱۷۰	۱۳,۶۰۸,۰۲۳	۱۷,۷۶۶,۲۷۶	میلیون ریال	جمع دارایی ها
۶,۶۹۵,۲۵۱	۷,۱۴۶,۳۴۰	۷,۷۲۳,۸۰۳	میلیون ریال	جمع بدهی ها
۱,۷۵۰,۰۰۰	۱,۷۵۰,۰۰۰	۱,۷۵۰,۰۰۰	میلیون ریال	سرمایه ثبت شده
۴,۱۱۸,۹۱۹	۶,۴۶۱,۶۸۳	۱۰,۰۴۲,۴۷۳	میلیون ریال	جمع حقوق صاحبان سهام
<b>نرخ بازده</b>				
۵	۲۰	۲۸	درصد	نرخ بازده دارایی ها
۱۱/۸	۴۳	۶۱	درصد	نرخ بازده حقوق صاحبان سهام (ارزش ویژه)
<b>اطلاعات سهام</b>				
۱,۷۵۰,۰۰۰,۰۰۰	۱,۷۵۰,۰۰۰,۰۰۰	۱,۷۵۰,۰۰۰,۰۰۰	عدد	تعداد سهام در زمان برگزاری مجمع
۲۷۸	۱,۵۸۳	۲,۸۸۶	ریال	سود واقعی هر سهم
۲۸	۴۲۶	۲,۰۹۳	ریال	سود نقدی هر سهم (پیشنهادات هیات مدیره)
۶۶,۹۱۰	۲۴,۹۷۰	۳۳,۲۵۰	ریال	آخرین قیمت هر سهم (در تاریخ تایید گزارش)
۱,۰۰۰	۱,۰۰۰	۱,۰۰۰	ریال	ارزش دفتر هر سهم
۲۴۱	۱۶	۱۲	ریال	نسبت آخرین قیمت هر سهم به سود واقعی هر سهم
<b>سایر اطلاعات</b>				
۱,۳۸۴	۱,۴۵۴	۱,۳۹۹	نفر	متوسط تعداد کارکنان شرکت

سال ۱۳۹۸	سال ۱۳۹۹	سال ۱۴۰۰	واحد سنجش	تلفیقی گروه
<b>اطلاعات عملکرد سال مالی</b>				
۱۱,۶۱۴,۸۷۹	۱۶,۰۷۵,۳۵۵	۲۸,۵۱۷,۴۱۰	میلیون ریال	فروش خالص
۱,۹۹۴,۵۲۳	۳,۹۰۲,۰۳۹	۸,۲۲۵,۴۵۲	میلیون ریال	سود عملیاتی
۵۰۸,۹۴۰	۲۵۳,۳۵۳	۶۸۷,۱۴۴	میلیون ریال	سایر درآمدها و هزینه های غیرعملیاتی
۱,۱۶۷,۵۳۱	۲,۷۴۰,۵۳۹	۶,۸۵۶,۹۵۳	میلیون ریال	سودخالص - پس از کسر مالیات
(۱۸۳,۷۴۵)		-	میلیون ریال	اصلاح اشتباهات
۱,۶۵۱,۵۱۶	۵,۱۴۴,۴۵۹	۷,۴۴۵,۸۵۲	میلیون ریال	وجوه نقد حاصل از فعالیت های عملیاتی
<b>اطلاعات وضعیت مالی در پایان سال :</b>				
۱۷,۴۹۱,۴۰۰	۱۹,۸۹۰,۵۸۱	۲۶,۸۱۹,۴۸۷	میلیون ریال	جمع دارایی ها
۱۴,۲۶۹,۴۱۷	۱۳,۹۹۹,۳۶۴	۱۶,۳۱۶,۹۷۲	میلیون ریال	جمع بدهی ها
۱,۷۵۰,۰۰۰	۱,۷۵۰,۰۰۰	۱,۷۵۰,۰۰۰	میلیون ریال	سرمایه ثبت شده
۳,۲۲۱,۹۸۳	۵,۸۹۱,۲۱۷	۱۰,۵۰۲,۵۱۵	میلیون ریال	جمع حقوق صاحبان سهام
<b>نرخ بازده</b>				
۶/۶	۱۳/۷	۲۶	درصد	نرخ بازده دارایی ها
۳۶	۴۶/۵	۶۵/۲	درصد	نرخ بازده حقوق صاحبان سهام (ارزش ویژه)
<b>سایر اطلاعات :</b>				
۳,۰۲۸	۳,۱۲۳	۳,۰۵۱	نفر	متوسط تعداد کارکنان گروه


## ب) پیام هیئت مدیره

سهامداران گرامی :

خداوند بزرگ را سپاسگزاریم که توفیق عنایت کرد تا در سال مورد گزارش که به فرموده مقام معظم رهبری مزین به سال (تولید، پشتیبانی‌ها، مانع زدایی‌ها) نامگذاری شده بود در حد وسع و توان به رغم تمامی شرایط رقابت پیرامونی در محیط کسب و کار و باتوجه به فضای رکود در اثر تحریم‌های اقتصادی در کشور و فراز و نشیب‌های سپری شده در صنعت سیمان با جدیت و تلاش مجموعه همکاران اعم از معاونان، مدیران، مهندسين، کارشناسان و کلیه کارکنان زحمتکش در سایه الطاف حضرت حق، مفتخریم که عملکرد یک سال شرکت سیمان تهران و شرکت‌های گروه را در مجمع عمومی عادی سالیانه به محضر سهامداران محترم تقدیم نمائیم.

هیئت مدیره و مدیریت شرکت معتقد است که امانتدار سهامداران محترم بوده و به منظور حفظ و حراست از این امانت گرانبها که مسئولیت آن را به عهده دارد از انجام هیچ تلاش و کوششی دریغ نورزیده تا با همدلی و مشارکت عمومی خانواده معظم گروه سیمان تهران با اعتقاد راسخ در تحقق اهداف سازمان کوشا باشد.

### هیئت مدیره شرکت سیمان تهران



## ج) کلیاتی درباره شرکت

### ۱- تاریخچه :

شرکت سیمان تهران به شناسه ملی ۱۰۸۶۱۰۸۱۲۴۱ در سال ۱۳۳۳ به صورت شرکت سهامی خاص تاسیس شده و طی شماره ۴۵۰۳ در شهریور سال ۱۳۳۳ در اداره ثبت شرکت ها و مالکیت صنعتی تهران به ثبت رسید و متعاقباً از سال ۱۳۳۵ شروع به بهره برداری نموده و در سال ۱۳۴۷ در سازمان بورس اوراق بهادار تهران پذیرفته شده است. در حال حاضر، شرکت سیمان تهران جزء واحدهای تجاری فرعی شرکت گسترش صنایع معدنی کاوه پارس است و واحد تجاری نهائی گروه، بنیاد مستضعفان انقلاب اسلامی می باشد. نشانی مرکز اصلی شرکت سیمان تهران خیابان فردوسی، خیابان تقوی، کوچه انوشیروانی، پلاک ۵ و محل اصلی فعالیت آن در شهر تهران واقع است.

### موضوع فعالیت شرکت:

- موضوع فعالیت شرکت طبق ماده ۲ اساسنامه، احداث کارخانجات سیمان، راه اندازی و بهره برداری از آنها و صنایع وابسته به آن، اکتشاف و بهره برداری از معادن مورد نیاز و صادرات محصولات تولیدی خود و شرکت های وابسته می باشد. موضوعات فرعی طبق مفاد ماده اساسنامه فوق شامل خرید دارایی ها و اموال و مشارکت در سایر شرکت ها از طریق تأسیس یا تعهد سهام شرکت های جدید یا خرید یا تعهد سهام شرکت های موجود و واردات مواد اولیه، لوازم یدکی و ماشین آلات مورد نیاز می باشد.
- فعالیت اصلی شرکت سیمان تهران طی سال مورد گزارش تولید سیمان و شرکت های فرعی آن عمدتاً در زمینه تولید سیمان، ساخت قطعات پیش ساخته بتونی و استخراج مواد اولیه از معادن فعالیت می نمایند.
- واحد های شماره ۱ و ۲ با مجموع ظرفیت تولید ۶۰۰ تن در روز با بیش از ۵۸ سال قدمت به دلیل فرسودگی و آلاینده گی و عدم توجیه اقتصادی و مصرف انرژی بالا و بالا بودن هزینه های نگهداری در آذر ماه سال ۱۳۸۸ از مدار تولید خارج گردیدند.
- واحد شماره ۵ با ظرفیت تولید ۳۰۰ تن در روز از سال ۱۳۴۱ مورد بهره برداری قرار گرفته و در سال ۱۳۸۵ همزمان با شروع بهره برداری آزمایشی واحد ۸ به دلیل عدم توجیه اقتصادی و مشکلات زیست محیطی از مدار تولید خارج گردید.
- به دلیل رکود ساخت و ساز و فزونی عرضه سیمان نسبت به تقاضا هیات مدیره در تاریخ ۱۳۹۴/۰۶/۲۵ تصمیم به توقف تولید کلینکر در واحد هفتم نموده است. لیکن تولید سیمان در واحد هفتم کماکان انجام می شود.
- با توجه به راه اندازی واحد شماره ۹ در سال ۱۳۹۶ که با آخرین تکنولوژی روز صنعت سیمان منطبق می باشد واحد مذکور با ظرفیت یک میلیون تن به واحدهای تولیدی شرکت اضافه شده است.

سیمان تهران (شرکت سهامی عام)  
گزارش فعالیت و وضع عمومی شرکت  
برای سال مالی منتهی به ۲۹ اسفند ۱۴۰۰

- بر اساس آخرین پروانه بهره برداری تجمیعی صادره به شماره ۱۱۴۰۴۳ مورخ ۱۴۰۰/۰۴/۱۴ ظرفیت سالیانه تولید کلینکر ۳,۸۳۰,۰۰۰ تن و ظرفیت تولید سالیانه سیمان ۴,۵۰۰,۰۰۰ تن تعیین شده است.
- براساس پروانه بهره‌برداری صادره توسط وزارت صنایع، بهره‌برداری از کارخانه تولید پکت سیمان تهران با ظرفیت اسمی ۴۰ میلیون پکت در سال، از ۱۵ آبانماه ۱۳۵۲ شروع گردیده است. هم اکنون به دلیل استفاده از پاکتهای p.p فعالیت کارخانه تولید پکت کاغذی متوقف می باشد.

**۲- سرمایه و ترکیب سهامداران**

سهامداران شرکت در بدو تاسیس مبلغ ۸۵ میلیون ریال بوده که طی چند مرحله به شرح زیر به مبلغ ۱,۷۵۰,۰۰۰ میلیون ریال (شامل تعداد ۱,۷۵۰,۰۰۰,۰۰۰ سهم، به ارزش اسمی هر سهم ۱,۰۰۰ ریال) در پایان سال مالی ۱۴۰۰/۱۲/۲۹ افزایش یافته است.

**تغییرات سرمایه شرکت**

منبع تامین	درصد افزایش	به مبلغ		تاریخ تصویب مجمع
		میلیون ریال	از مبلغ میلیون ریال	
مطالبات و آورده نقدی	۲۰	۷۵,۰۰۰	۶۲,۵۰۰	۱۳۷۸/۰۳/۳۱
مطالبات و آورده نقدی	۳۳,۳	۱۰۰,۰۰۰	۷۵,۰۰۰	۱۳۷۹/۰۴/۲۰
مطالبات و آورده نقدی	۶۵	۱۶۵,۰۰۰	۱۰۰,۰۰۰	۱۳۸۱/۰۴/۲۹
مطالبات و آورده نقدی	۷۵	۲۸۸,۷۵۰	۱۶۵,۰۰۰	۱۳۸۲/۰۴/۱۶
مطالبات و آورده نقدی	۶۶,۷	۴۸۱,۲۵۰	۲۸۸,۷۵۰	۱۳۸۳/۰۴/۲۲
سایر اندوخته ها	۵۰	۷۲۱,۸۷۵	۴۸۱,۲۵۰	۱۳۸۴/۱۲/۱۴
مطالبات و آورده نقدی	۲۵	۹۰۲,۳۴۳	۷۲۱,۸۷۵	۱۳۸۵/۰۹/۱۲
مطالبات و آورده نقدی	۲۱,۲	۱,۰۹۳,۷۴۳	۹۰۲,۳۴۳	۱۳۸۶/۱۲/۱۹
مطالبات و آورده نقدی	۲۰	۱,۳۱۲,۴۹۱	۱,۰۹۳,۷۴۳	۱۳۸۷/۰۴/۲۹
مطالبات و آورده نقدی	۱۴,۳	۱,۵۰۰,۰۰۰	۱,۳۱۲,۴۹۱	۱۳۹۰/۰۴/۲۸
مطالبات و آورده نقدی	۱۶,۷	۱,۷۵۰,۰۰۰	۱,۵۰۰,۰۰۰	۱۳۹۲/۱۰/۲۳

**سیمان تهران (شرکت سهامی عام)**  
**گزارش فعالیت و وضع عمومی شرکت**  
**برای سال مالی منتهی به ۲۹ اسفند ۱۴۰۰**

تعداد و درصد مالکیت سهامداران شرکت در سال ۱۴۰۰ و ۱۳۹۹ به شرح جدول زیر است :

سال ۱۳۹۹		سال ۱۴۰۰		شرح
درصد	تعداد سهام	درصد	تعداد سهام	
۴۹,۷۳	۸۷۰,۳۰۲,۷۸۴	۴۹,۷۳	۸۷۰,۳۰۲,۷۸۴	شرکت صنایع معدنی کاوه پارس (سهامی خاص)
۵,۳۲	۹۳,۱۱۷,۲۷۸	۵,۳۲	۹۳,۱۱۷,۲۷۸	شرکت رادیس (سهامی خاص)
۳,۰۵	۵۳,۴۰۰,۰۰۰	۳,۰۵	۵۳,۴۰۰,۰۰۰	شرکت گروه توسعه مالی مهر آیندگان (سهامی عام)
۳,۰۴	۵۳,۲۰۰,۰۰۰	۳,۰۴	۵۳,۲۰۰,۰۰۰	شرکت گروه راما (سهامی خاص)
۲,۴۴	۴۲,۷۴۸,۷۸۹	۲,۴۴	۴۲,۷۴۸,۷۸۹	شرکت سرمایه گذاری ملی ایران (سهامی عام)
۲,۱۵	۳۷,۶۷۵,۶۰۵	۲,۱۳	۳۷,۲۴۶,۰۴۷	شرکت گروه مالی بانک مسکن (سهامی عام)
-	۴,۳۹۷	۱,۳۳	۲۳,۲۷۷,۳۹۷	آقای سید صادق موسوی
۱,۰۸	۱۸,۹۸۰,۰۰۰	۱,۲۰	۲۰,۹۴۶,۸۱۳	بنیاد مستضعفان انقلاب اسلامی
۱	۱۷,۴۹۸,۴۶۷	۱	۱۷,۴۹۸,۴۶۷	آقای علیرضا عسکری مارانی
۰,۹۷	۱۷,۰۰۰,۰۰۰	۰,۹۷	۱۷,۰۰۰,۰۰۰	شرکت بازرگانی همقدمان (سهامی خاص)
۰,۹۷	۱۷,۰۰۰,۰۰۰	۰,۷۹	۱۳,۲۰۰,۰۰۰	شرکت توسعه ساختمانی سلین (سهامی خاص)
۰,۷۹	۱۳,۷۸۴,۰۳۸	۰,۷۹	۱۳,۷۸۴,۰۳۸	شرکت بیمه البرز (سهامی عام)
۰,۴۹	۸,۶۱۰,۰۰۰	۰,۷۰	۱۲,۳۰۰,۰۰۰	آقای مهدی الیکائی
۰,۴۸	۸,۳۲۴,۴۸۲	۰,۴۸	۸,۳۲۴,۴۸۲	خانم ترانه کیوانی
۰,۴۶	۸,۱۲۰,۸۲۵	۰,۴۶	۸,۰۰۰,۰۰۰	شرکت گروه انرژی مهستان (سهامی عام)
۰,۳۹	۶,۸۱۱,۶۱۸	۰,۳۹	۶,۸۱۱,۶۱۸	خانم ستاره کیوانی
۰,۵۸	۱۰,۱۷۰,۳۸۰	۰,۳۹	۶,۷۹۰,۸۲۷	صندوق سرمایه گذاری سینا بهگزین
۰,۱۲	۲,۱۰۰,۰۰۰	۰,۳۶	۶,۲۸۵,۵۶۹	شرکت بیمه پاسارگاد (سهامی عام)
۰,۲۱	۳,۶۵۰,۰۰۳	۰,۳۲	۵,۵۷۶,۴۸۹	آقای امیر عسکری مارانی
۰,۲۹	۵,۱۰۰,۰۰۰	۰,۲۹	۵,۰۹۷,۲۵۰	شرکت تولیدی کیسه کاسپین مازندران
۰,۴۴	۷,۶۱۸,۰۰۰	۰,۲۴	۴,۱۵۰,۰۰۰	آقای سید سعید حسینی
۲۵,۹۹	۴۵۴,۷۸۷,۷۳۱	۲۴,۶۳	۴۳۰,۹۴۲,۱۵۲	سایر سهامداران (کمتر از نیم درصد)
۱۰۰	۱,۷۵۰,۰۰۰,۰۰۰	۱۰۰	۱,۷۵۰,۰۰۰,۰۰۰	جمع



### ۳- شرکت از منظر بورس اوراق بهادار

#### الف) وضعیت معاملات و قیمت سهام

وضعیت سهام شرکت طی ۳ سال اخیر به شرح زیر بوده است :

پایان سال مالی			تعداد	تعداد	ارزش سهام معامله شده (میلیون ریال)	تعداد سهام معامله شده	سال مالی منتهی به
سرمایه (میلیون ریال)	قیمت سهم (ریال)	ارزش بازار (میلیون ریال)	روز معامله نماد (۲)	روز بازار نماد (۱)			
۱,۷۵۰,۰۰۰	۲۰,۰۹۰	۳۵,۱۵۷,۵۰۰	۲۱۱	۲۳۹	۹,۸۲۸,۰۷۷	۴۱۳,۴۱۳,۲۹۰	۱۴۰۰/۱۲/۲۹
۱,۷۵۰,۰۰۰	۲۵,۳۹۰	۴۴,۴۳۲,۵۰۰	۲۲۸	۲۴۲	۵۰,۸۴۵,۴۱۷	۱,۱۲۹,۷۸۲,۱۶۷	۱۳۹۹/۱۲/۳۰
۱,۷۵۰,۰۰۰	۳۷,۵۸۷	۶۳,۲۰۸,۲۵۰	۲۲۲	۲۳۸	۲۲,۹۱۰,۵۹۶	۱,۸۹۶,۹۲۴,۴۲۵	۱۳۹۸/۱۲/۲۹

#### ب) وضعیت نقد شوندگی سهام و کیفیت افشاء اطلاعات شرکت

وضعیت رتبه بندی شرکت از لحاظ نقد شوندگی سهام ( در بازار اول ) در سال مالی منتهی به ۱۴۰۰/۱۲/۲۹ بر اساس ارزیابی سازمان بورس و اوراق بهادار به شرح زیر بوده است:

رتبه			شرح
سال ۱۳۹۸	سال ۱۳۹۹	سال ۱۴۰۰	
۲۳۸	۲۲۸	۲۱۱	تعداد روزهای گشایش نماد
۲۲۲	۲۴۲	۲۳۹	تعداد روزهای معاملاتی
۱۰۸	۶۵	۲۳	نسبت حجم معاملات به میانگین موزون سرمایه - درصد

### ۴- جایگاه شرکت در صنعت سیمان

در حال حاضر ۷۰ کارخانه سیمان فعال در کشور وجود دارد . جمع تحویل این کارخانجات در سال ۱۴۰۰ به ۶۲,۵۴۵,۲۷۳ تن رسید که نسبت به سال گذشته ۶,۲۰۴,۶۸۶ تن (معادل ۹ درصد) کاهش داشته است . شرکت سیمان تهران در بین شرکت های فعال در این صنعت با حجم فروش معادل مبلغ ۲,۸۰۲,۱۲۶ تن حدوداً ۰.۴٪ سهم فروش سیمان کشور را در اختیار دارد.

سیمان تهران (شرکت سهامی عام)  
گزارش فعالیت و وضع عمومی شرکت  
برای سال مالی منتهی به ۲۹ اسفند ۱۴۰۰

شرح	سال ۱۴۰۰ (مقدار - تن)	سال ۱۳۹۹ (مقدار - تن)	افزایش (کاهش) درصد
تولید کلینکر	۷۲۰,۴۴,۳۷۰	۷۰۰,۸۷۵,۴۹۰	۲
تولید سیمان	۶۲,۸۱۶,۵۵۵	۶۸,۳۰۹,۳۹۹	(۸)
تحويل سیمان - داخلی	۵۸,۴۹۲,۲۶۳	۶۳,۶۵۵,۵۱۷	(۸)
تحويل سیمان - صادراتی	۴,۰۵۳,۰۱۰	۵,۰۹۴,۴۴۲	(۲۰)
جمع کل تحويل سیمان	۶۲,۵۴۵,۲۷۳	۶۸,۷۴۹,۹۵۹	(۹)
تحويل کلینکر - صادراتی	۱۰,۶۴۸,۷۲۶	۸,۸۲۷,۵۰۵	۲۱
جمع کل تحويل سیمان و کلینکر	۷۳,۱۹۳,۹۹۹	۷۷,۵۷۷,۴۶۴	(۶)

میزان فروش داخلی و صادراتی سیمان و کلینکر شرکت های عمده تولیدکننده سیمان در محدوده جغرافیایی حوزه فعالیت شرکت

شرح	سیمان تهران	سیمان آبیگ	سیمان خاکستری ساوه	سیمان خاکستری شمال
تحويل سیمان - داخلی (تن)	۲,۸۰۲,۱۲۶	۲,۶۰۸,۰۲۰	۱,۶۹۰,۹۷۵	۹۰۵,۶۲۵
تحويل سیمان - صادراتی (تن)	-	۳,۳۹۲	-	-
جمع تحويل سیمان - تن	۲,۸۰۲,۱۲۶	۲,۶۱۱,۴۱۲	۱,۶۹۰,۹۷۵	۹۰۵,۶۲۵
تحويل کلینکر - داخلی (تن)	-	۹,۹۸۰	-	-
تحويل کلینکر - صادراتی (تن)	-	۹۹,۱۹۹	۱۶۱,۲۰۵	-
جمع تحويل کلینکر - تن	-	۱۰۹,۱۷۹	۱۶۱,۲۰۵	-
جمع کل تحويل - تن	۲,۸۰۲,۱۲۶	۲,۷۲۰,۵۹۱	۱,۸۵۲,۱۸۰	۹۰۵,۶۲۵

**سیمان تهران (شرکت سهامی عام)**  
**گزارش فعالیت و وضع عمومی شرکت**  
**برای سال مالی منتهی به ۲۹ اسفند ۱۴۰۰**

میزان تولید به شرح جدول ذیل می باشد :

سال ۱۳۹۹			سال ۱۴۰۰			تولید
درصد	سهام شرکت از تولید کشور (مقدار - تن)	تولید کشور (مقدار - تن)	درصد	سهام شرکت از تولید کشور (مقدار - تن)	تولید کشور (مقدار - تن)	
۴	۲,۷۶۵,۲۹۳	۶۸,۳۰۹,۳۹۹	۵	۲,۸۲۵,۶۵۹	۶۲,۸۱۶,۵۵۵	سیمان
۳/۳	۲,۳۴۷,۹۵۷	۷۰,۸۷۵,۴۹۰	۴	۲,۸۰۵,۲۷۰	۷۲,۰۴۴,۳۷۰	کلینکر

فعالیت خطوط تولیدی شرکت :

شرکت سیمان تهران در تاریخ ۱۳۳۳/۰۷/۱۰ تحت شماره ۴۵۰۳ در اداره ثبت شرکتها و مالکیت صنعتی تهران به ثبت رسیده است.

فعالیت هریک از خطوط تولیدی کارخانه در پایان سال مالی مورد گزارش به شرح جدول زیر می باشد:

فروش	میزان تولید در سال ۱۴۰۰		واحد سنجش	واحد های تولید
	سیمان	کلینکر		
۷۴	۷,۸۱۶	۵۹,۲۵	تن	واحد ۳
۴۲۲,۰۴۸	۴۲۲,۲۳۰	۴۵۴,۳۷۱	تن	واحد ۴
۸۱۹,۲۷۱	۸۲۲,۲۸۶	۵۹۴,۲۲۴	تن	واحد ۶
۳۸۲,۲۷۳	۳۹۱,۱۷۸	-	تن	واحد ۷
۱,۱۰۴,۱۰۱	۱,۰۹۹,۹۸۷	۷۸۵,۶۳۰	تن	واحد ۸
۷۴,۳۶۰	۸۲,۱۶۲	۹۶۵,۱۲۰	تن	واحد ۹
۲,۸۰۲,۱۲۷	۲,۸۲۵,۶۵۹	۲,۸۰۵,۲۷۰	تن	جمع

محصولات شرکت :

شرکت سیمان تهران با بهره گیری از پنج واحد تولیدی ، آزمایشگاه های کنترل کیفیت و تنوع محصول ، با داشتن پتانسیل گسترده در بخش معادن و مواد اولیه و تلاش متخصصین و کارشناسان خود ، توانسته است به عنوان بهترین تولیدکننده سیمان های چاه

نفت با تولید ۵ کلاس از این سیمان مطابق استاندارد انجمن نفت امریکا (API) و همچنین تولید ۷ نوع سیمان پرتلند منطبق بر استاندارد ملی ایران به شماره ۳۸۹ ISIRI و دو نوع سیمان پرتلند پوزولانی منطبق بر استاندارد ایران به شماره ۳۴۳۲ ISIRI و تولید سیمان رنگی از نظر تنوع تولید نیز سرآمد کارخانه های تولید سیمان کشور باشد.

گروه کارشناسی مهندسی فروش شرکت سیمان تهران ضمن معرفی مشخصات و کاربرد های انواع سیمان تولیدی شرکت ، آمادگی دارد اطلاعات تخصصی در زمینه فنی و کیفی محصولات خود را حسب اعلام نیاز در اختیار مصرف کنندگان محترم قرار دهد .

شرکت سیمان تهران با اتکاء به دست آورد های مرکز تحقیق و توسعه خود توانمندی طراحی و تولید انواع سیمان با کاربری های مورد نظر مصرف کنندگان در سازه های ویژه زمینی و دریایی ، سد سازی ها ، اسکله ها ، نیروگاه ها ، برج های بلند ، چاه های نفت و ..... را در اختیار داشته و آمادگی مشاوره تخصصی در زمینه های مورد نیاز مشتریان خود را دارد .

### ۵- محیط حقوقی شرکت

مهمترین قوانین و مقررات حاکم بر فعالیت شرکت عبارتند از :

- قانون اساسی
- قانون تجارت
- قانون بازار اوراق بهادار
- قانون مالیات های مستقیم
- قانون مالیات بر ارزش افزوده
- قانون کار و تامین اجتماعی
- اساسنامه شرکت
- مصوبات انجمن صنفی کارفرمایان صنعت سیمان
- قوانین و مقررات حفاظت از محیط زیست
- قوانین مبارزه با پولشویی
- مقررات و بخشنامه های ابلاغی از طرف سهامدار عمده

## (د) مروری بر عملکرد مالی و عملیاتی شرکت در سال جاری :

### ۱- اقلام سود و زیان

#### الف - ۱- اقلام سود و زیان شرکت اصلی

عملکرد مالی شرکت در سال اخیر به صورت مقایسه ای همراه با درصد تغییرات نسبت به سال قبل به شرح زیر می باشد.

درصد تغییرات	مبلغ تغییرات	عملکرد واقعی سال ۱۳۹۹	عملکرد واقعی سال ۱۴۰۰	شرح
	میلیون ریال	میلیون ریال	میلیون ریال	
۸۰	۶,۳۴۷,۷۳۴	۷,۹۳۲,۷۴۶	۱۴,۲۸۰,۴۸۰	درآمدهای عملیاتی
۷۴	(۳,۵۱۲,۳۸۶)	(۴,۷۵۰,۰۷۹)	(۸,۲۶۲,۴۶۵)	بهای تمام شده درآمدهای عملیاتی
۸۹	۲,۸۳۵,۳۴۸	۳,۱۸۲,۶۶۷	۶,۰۱۸,۰۱۵	سود ناخالص
۷۱	(۱۹۲,۹۳۳)	(۲۷۲,۳۴۱)	(۴۶۵,۱۷۴)	هزینه های فروش، اداری و عمومی
(۱۶)	(۲۵۶)	۱,۶۱۰	۱,۳۵۴	سایر درآمدها
(۴۹)	۱۸۵,۶۸۲	(۳۷۶,۷۱۱)	(۱۹۱,۰۲۹)	سایر هزینه ها
۱۱۲	۲,۸۲۷,۸۴۱	۲,۵۳۵,۳۲۵	۵,۳۶۳,۱۶۶	سود عملیاتی
(۱۶)	۸۳,۷۶۴	(۵۲۱,۸۳۲)	(۴۳۸,۰۶۸)	هزینه های مالی
(۴۷)	(۴۱۷,۸۳۱)	۸۹۰,۴۲۶	۴۷۲,۵۹۵	سایر درآمدها و هزینه های غیر عملیاتی
۸۶	۲,۴۹۳,۷۷۴	۲,۹۰۳,۹۱۹	۵,۳۹۷,۶۹۳	سود قبل از مالیات
۱۶۳	(۲۱۹,۰۱۰)	(۱۳۴,۱۹۵)	(۳۵۳,۲۰۵)	هزینه مالیات بر درآمد
۸۲	۲,۲۷۴,۷۶۴	۲,۷۶۹,۷۲۴	۵,۰۴۴,۴۸۸	سود خالص

- افزایش درآمدهای عملیاتی نسبت به سال قبل به مبلغ ۶,۳۴۷,۷۳۴ میلیون ریال (معادل ۸۰ درصد) ناشی از افزایش فروش سیمان به مبلغ ۵,۵۴۱,۱۹۶ میلیون ریال (معادل ۸۵ درصد) بابت متوسط مقدار و نرخ فروش سیمان و افزایش سود

سرمایه گذاری ها به مبلغ ۸۰۶,۵۳۸ میلیون ریال ( معادل ۵۷ درصد ) بابت شرکت فرعی سیمان هگمتان و شرکت وابسته سیمان پیوند گلستان می باشد .

- افزایش بهای تمام شده کالای فروش رفته به مبلغ ۳,۵۱۲,۳۸۶ میلیون ریال (معادل ۷۴ درصد) نسبت به سال قبل عمدتاً بابت افزایش نرخ نهاده های تولید از جمله حقوق و دستمزد ، مواد اولیه ، حامل های انرژی ( سوخت ) و هزینه های قطعات و تعمیرات و نگهداری نسبت به سال قبل می باشد .
- با توجه به موارد فوق ، سود ناخالص شرکت جمعاً به مبلغ ۲,۸۳۵,۳۴۸ میلیون ریال (معادل ۸۹ درصد ) نسبت به سال مشابه قبل افزایش یافته است .
- هزینه های فروش ، اداری و عمومی نسبت به سال قبل به مبلغ ۱۹۲,۹۳۳ میلیون ریال (معادل ۷۱ درصد ) افزایش یافته است .
- کاهش سایر هزینه های عملیاتی به مبلغ ۱۸۵,۶۸۲ میلیون ریال (معادل ۴۹ درصد) نسبت به سال قبل عمدتاً بابت هزینه جذب نشده در تولید و زیان ناشی از تسعیر نرخ ارز عملیاتی بوده است .
- کاهش سایر درآمدهای غیر عملیاتی به مبلغ ۴۱۷,۸۳۱ میلیون ریال (معادل ۴۷ درصد) نسبت به سال قبل عمدتاً بابت سود ناشی از فروش سرمایه گذاری ها در شرکت های فرعی می باشد .
- کاهش هزینه های مالی نسبت به سال قبل به مبلغ ۸۳,۷۶۴ میلیون ریال (معادل ۱۶ درصد) ، عمدتاً ناشی از کاهش تسهیلات طی سال و اقدامات انجام شده در جهت کاهش نرخ موثر بهره تسهیلات می باشد.



**سیمان تهران (شرکت سهامی عام)**  
**گزارش فعالیت و وضع عمومی شرکت**  
**برای سال مالی منتهی به ۲۹ اسفند ۱۴۰۰**

**الف - ۲ - اقلام سود و زیان تلفیقی گروه**

عملکرد مالی گروه در سال اخیر به صورت مقایسه ای همراه با درصد تغییرات نسبت به سال قبل به شرح زیر می باشد.

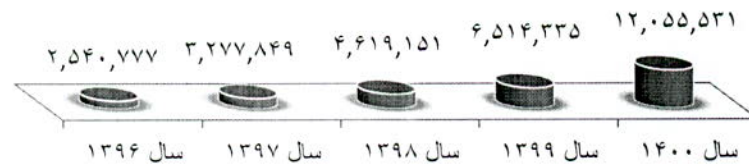
درصد تغییرات	مبلغ تغییرات	سال ۱۳۹۹	سال ۱۴۰۰	شرح
	میلیون ریال	میلیون ریال	میلیون ریال	
۷۷	۱۲,۴۴۲,۰۵۵	۱۶,۰۷۵,۳۵۵	۲۸,۵۱۷,۴۱۰	درآمدهای عملیاتی
۷۴	(۷,۴۵۸,۰۰۵)	(۱۰,۰۲۹,۲۹۴)	(۱۷,۴۸۷,۲۹۹)	بهای تمام شده درآمدهای عملیاتی
۸۲	۴,۹۸۴,۰۵۰	۶,۰۴۶,۰۶۱	۱۱,۰۳۰,۱۱۱	<b>سود ناخالص</b>
۵۰	(۷۲۲,۳۰۴)	(۱,۴۵۸,۳۷۵)	(۲,۱۸۰,۶۷۹)	هزینه‌های فروش، اداری و عمومی
۴۵	(۸۱,۶۵۷)	(۱۸۳,۳۱۱)	(۲۶۴,۹۶۸)	زیان کاهش ارزش دریافتی‌ها
(۱۳)	(۱۷,۲۳۱)	۱۳۳,۶۵۵	۱۱۶,۴۲۴	سایر درآمدها
(۲۵)	۱۶۰,۵۵۵	(۶۳۵,۹۹۱)	(۴۷۵,۴۳۶)	سایر هزینه‌ها
۱۱۱	۴,۳۲۳,۴۱۳	۳,۹۰۲,۰۳۹	۸,۲۲۵,۴۵۲	<b>سود عملیاتی</b>
۵	(۵۱,۰۶۴)	(۱,۱۱۴,۷۱۴)	(۱,۱۶۵,۷۷۸)	هزینه‌های مالی
۱۷۱	۴۳۳,۷۹۱	۲۵۳,۳۵۳	۶۸۷,۱۴۴	سایر درآمدها و هزینه‌های غیرعملیاتی
۱۵۵	۴,۷۰۶,۱۴۱	۳,۰۴۰,۶۷۸	۷,۷۴۶,۸۱۹	<b>سود قبل از احتساب سهم گروه از سود شرکت‌های وابسته</b>
۱۰۹	۱۳۰,۳۰۱	۱۱۹,۳۱۵	۲۴۹,۶۱۶	سهم گروه از سود شرکت‌های وابسته
۱۵۳	۴,۸۳۶,۴۴۲	۳,۱۵۹,۹۹۳	۷,۹۹۶,۴۳۵	<b>سود قبل از مالیات</b>
۱۷۲	(۷۲,۰۰۲۸)	(۴۱۹,۴۵۴)	(۱,۱۳۹,۴۸۲)	هزینه مالیات بر درآمد
۱۵۰	۴,۱۱۶,۴۱۴	۲,۷۴۰,۵۳۹	۶,۸۵۶,۹۵۳	<b>سود خالص</b>
<b>قابل انتساب به</b>				
۱۷۴	۳,۵۰۴,۰۸۷	۲,۰۱۲,۳۵۹	۵,۵۱۶,۴۴۶	مالکان شرکت اصلی
۸۴	۶۱۲,۳۲۷	۷۲۸,۱۸۰	۱,۳۴۰,۵۰۷	منافع فاقد حق کنترل
۱۵۰	۴,۱۱۶,۴۱۴	۲,۷۴۰,۵۳۹	۶,۸۵۶,۹۵۳	
<b>سود (زیان) پایه هر سهم قابل انتساب به مالکان شرکت اصلی</b>				
۱۱۰	۱,۶۴۱	۱,۴۸۶	۳,۱۲۷	عملیاتی - ریال
(۱۰۹)	۳۶۶	(۳۳۶)	۳۰	غیرعملیاتی - ریال
۱۷۵	۲,۰۰۷	۱,۱۵۰	۳,۱۵۷	<b>سود پایه هر سهم - ریال</b>

### ب - مبلغ فروش خالص

جدول و نمودار مبلغ فروش خالص از سال ۱۳۹۶ الی ۱۴۰۰ به شرح ذیل می باشد.

سال ۱۳۹۶	سال ۱۳۹۷	سال ۱۳۹۸	سال ۱۳۹۹	سال ۱۴۰۰	شرح
۲,۵۴۰,۷۷۷	۳,۲۷۷,۸۴۹	۴,۶۱۹,۱۵۱	۶,۵۱۴,۳۳۵	۱۲,۰۵۵,۵۳۱	مبلغ فروش خالص - میلیون ریال
۸	۲۹	۴۱	۴۱	۸۵	رشد - درصد

### نمودار فروش خالص ( میلیون ریال )



### ج - عوامل بهای تمام شده کالای فروش رفته :

درصد تغییرات	مبلغ تغییرات میلیون ریال	سال ۱۳۹۹	سال ۱۴۰۰	شرح
		میلیون ریال	میلیون ریال	
۶۲	۹۳۲,۵۹۰	۱,۵۰۵,۳۶۹	۲,۴۳۷,۹۵۹	مواد مستقیم مصرفی
۱۰۹	۲۸۵,۱۷۱	۲۶۲,۳۸۷	۵۴۷,۵۵۸	دستمزد مستقیم
سربار ساخت:				
۳۹	۴۸۸,۴۴۵	۱,۲۴۱,۹۰۶	۱,۷۳۰,۳۵۱	دستمزد غیر مستقیم
۳۷۷	۱,۱۱۴,۲۶۸	۲۹۵,۴۴۱	۱,۴۰۹,۷۰۹	سوخت
۸۰	۲۳۸,۳۶۷	۲۹۹,۷۸۷	۵۳۸,۱۵۴	حق الزحمه پیمانکاران
۳۵	۱۲۳,۶۰۴	۳۵۱,۸۸۳	۴۷۵,۴۸۷	تعمیر و نگهداشت
۶۷	۱۷۲,۹۳۴	۲۵۹,۴۹۹	۴۳۲,۴۳۳	برق
۲۹	۷۶,۰۶۵	۲۵۹,۳۹۹	۳۳۵,۴۶۴	استهلاک
۵۳	۱۰۷,۸۹۳	۲۰۴,۸۳۸	۳۱۲,۷۳۱	مواد غیر مستقیم ( مواد نسوز ، چکش و گلوله )
۱۰۹	۴۳۲,۹۱۸	۳۹۵,۹۴۱	۸۲۸,۸۵۹	سایر
۷۸	۳,۹۷۲,۲۵۵	۵,۰۷۶,۴۵۰	۹,۰۴۸,۷۰۵	
(۳۴)	۹۰,۴۵۴	(۲۶۴,۷۱۰)	(۱۷۴,۲۵۶)	هزینه های جذب نشده
۸۴	۴,۰۶۲,۷۰۹	۴,۸۱۱,۷۴۰	۸,۸۷۴,۴۴۹	جمع هزینه های ساخت
۴۲۵	(۳۷۳,۵۳۶)	(۸۷,۹۰۵)	(۴۶۱,۴۴۱)	(افزایش) کاهش موجودی کالای در جریان ساخت
۷۸	۳,۶۸۹,۱۷۳	۴,۷۲۳,۸۳۵	۸,۴۱۳,۰۰۸	بهای تمام شده ساخت
(۶۷۴)	(۱۷۶,۷۸۷)	۲۶,۲۴۴	(۱۵۰,۵۴۳)	(افزایش) کاهش موجودی کالای ساخته شده
۷۴	۳,۵۱۲,۳۸۶	۴,۷۵۰,۰۷۹	۸,۲۶۲,۴۶۵	بهای تمام شده درآمدهای عملیاتی



**د - هزینه های فروش و اداری و عمومی :**

درصد تغییرات	مبلغ تغییرات	سال ۱۳۹۹	سال ۱۴۰۰	شرح
	میلیون ریال	میلیون ریال	میلیون ریال	
۲۴	۳۶,۸۱۰	۱۵۱,۲۴۹	۱۸۸,۰۵۹	حقوق و دستمزد و مزایا
(۱۰۰)	(۲۱)	۲۱	-	هزینه حمل و بارگیری فروش کالا
۲۱	۲۳۶	۱,۱۲۴	۱,۳۶۰	پاداش اعضاء هیئت مدیره و حق حضور
۶	۸۳۷	۱۳,۳۰۲	۱۴,۱۳۹	حق الزحمه و مشاوره
(۲)	(۸۰)	۴,۴۵۰	۴,۳۷۰	تعمیرات و نگهداری
۸۴	۳,۲۹۹	۳,۹۴۱	۷,۲۴۰	استهلاک دارایی ها
۱۰۰	۶۰,۰۰۰	-	۶۰,۰۰۰	زیان کاهش ارزش سرمایه گذاری کوتاه مدت
۹۴	۹۱,۸۵۲	۹۸,۱۵۴	۱۹۰,۰۰۶	سایر
<b>۷۱</b>	<b>۱۹۲,۹۳۳</b>	<b>۲۷۲,۲۴۱</b>	<b>۴۶۵,۱۷۴</b>	<b>جمع</b>

**ه - سایر درآمدها و هزینه های عملیاتی :**

درصد تغییرات	مبلغ تغییرات	سال ۱۳۹۹	سال ۱۴۰۰	شرح
	میلیون ریال	میلیون ریال	میلیون ریال	
(۱۶)	(۲۵۶)	۱۶۱۰	۱,۳۵۴	خالص سود ناشی از تسعیر ارز دارایی ها و بدهی های ارزی عملیاتی
(۳۴)	۹۰,۴۵۴	(۲۶۴,۷۱۰)	(۱۷۴,۲۵۶)	هزینه های جذب نشده در تولید
(۸۹)	۵۳,۱۹۸	(۵۹,۹۳۶)	(۶,۷۳۸)	خالص زیان ناشی از تسعیر ارز دارایی ها و بدهی های عملیاتی
(۹۷)	۱,۲۸۴	(۱,۳۱۹)	(۳۵)	خالص کسری موجودی انبار و کلینکر
(۸۰)	۴۰,۷۴۶	(۵۰,۷۴۶)	(۱۰,۰۰۰)	سایر هزینه ها
<b>(۴۹)</b>	<b>۱۸۵,۴۲۶</b>	<b>(۳۷۵,۱۰۱)</b>	<b>(۱۸۹,۶۷۵)</b>	<b>جمع</b>

**و - هزینه های مالی**

درصد تغییرات	مبلغ تغییرات	سال ۱۳۹۹	سال ۱۴۰۰	شرح
	میلیون ریال	میلیون ریال	میلیون ریال	
(۱۶)	(۸۰,۳۳۹)	۵۱۵,۷۳۶	۴۳۵,۳۹۷	سود و کارمزد تسهیلات بانکی
(۵۶)	(۳,۴۲۵)	۶,۰۹۶	۲,۶۷۱	کارمزد و هزینه های بانکی
<b>(۱۶)</b>	<b>(۸۳,۷۶۴)</b>	<b>۵۲۱,۸۳۲</b>	<b>۴۳۸,۰۶۸</b>	<b>جمع</b>


ز - سایر درآمدها و هزینه های غیر عملیاتی :

درصد تغییرات	مبلغ تغییرات		سال ۱۴۰۰	سال ۱۳۹۹	شرح
	ریال	میلیون ریال			
(۶۴۰.۵۶۰)	۱۲۸.۱۱۲	۲۰	۱۲۸.۰۹۲		سود ناشی از فروش دارایی های ثابت مشهود
۴۲۹	۱۱۲.۰۵۹	۲۶.۱۰۰	۱۳۸.۱۵۹		سود فروش لوازم اسقاط
۹۱۷	۱۳۱.۷۸۶	۱۴.۳۷۷	۱۴۶.۱۶۳		سود حاصل از سپرده سرمایه گذاری های بانکی
(۱۰۰)	(۶.۵۰۵)	۶.۵۰۵	۰		درآمد مالی فروش اقساطی سهام لوشان
۵۸	۲.۶۱۳	۴.۴۹۷	۷.۱۱۰		سود سهام
۱۰۰	۱.۸۹۹	۸.۰۹۷	۹.۹۹۶		درآمد حاصل از اجاره
(۹۰)	(۱۷۷)	۱۹۷	۲۰		سود (زیان) تسعیر دارایی ها و بدهی های ارزی غیر مرتبط با عملیات
(۹۲)	(۴۳۴.۳۲۷)	۴۷۰.۸۶۳	۳۶.۵۳۶		سود ناشی از فروش سرمایه گذاری ها در شرکت های فرعی
(۹۶)	(۱۶۳.۸۰۵)	۱۷۰.۵۱۶	۶.۷۱۱		سود حاصل از فروش اموال (موجودی قطعات)
(۱۰۰)	(۲۳۱.۹۲۹)	۲۳۱.۹۲۹	۰		سود حاصل از فروش املاک
(۱۰۰)	۴۲.۴۴۳	(۴۲.۶۳۵)	(۱۹۲)		سایر
(۴۷)	(۴۱۷.۸۳۱)	۸۹۰.۴۲۶	۴۷۲.۵۹۵		جمع

ح - سود (زیان) قبل از کسر مالیات

جدول و نمودار سود (زیان) قبل از کسر مالیات از سال ۱۳۹۶ الی ۱۴۰۰ به شرح ذیل می باشد.


سال ۱۳۹۶	سال ۱۳۹۷	سال ۱۳۹۸	سال ۱۳۹۹	سال ۱۴۰۰	شرح
(۱۰۲,۶۳۶)	(۱۶۹,۳۸۰)	۵۷۲,۹۰۷	۲,۹۰۳,۹۱۹	۵,۳۹۷,۶۹۳	سود (زیان) قبل از کسر مالیات - میلیون ریال
(۱۱۴)	(۶۵)	۴۳۸	۴۰۷	۸۷	رشد - درصد



### ط - سود خالص

جدول و نمودار سود (زیان) خالص از سال ۱۳۹۶ الی ۱۴۰۰ به شرح ذیل می باشد.

سال ۱۳۹۶	سال ۱۳۹۷	سال ۱۳۹۸	سال ۱۳۹۹	سال ۱۴۰۰	شرح
۵,۹۳۸	(۱۶۹,۳۸۱)	۴۸۶,۹۶۸	۲,۷۶۹,۷۲۴	۵,۰۴۴,۴۸۸	سود (زیان) خالص - میلیون ریال
(۹۹)	(۲,۹۵۲)	۳۸۷	۴۶۹	۸۲	رشد - درصد

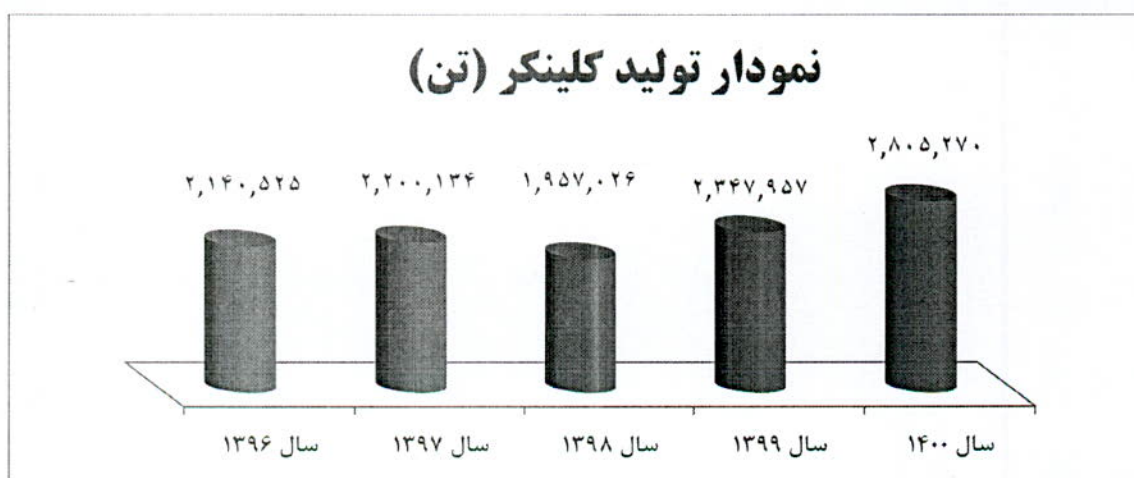


### ۲- آمار تولید و فروش

#### الف - آمار تولید کلینکر

جدول و نمودار تولید کلینکر از سال ۱۳۹۶ الی ۱۴۰۰ به شرح ذیل می باشد.

سال ۱۳۹۶	سال ۱۳۹۷	سال ۱۳۹۸	سال ۱۳۹۹	سال ۱۴۰۰	شرح
۲,۱۴۰,۵۲۵	۲,۲۰۰,۱۳۴	۱,۹۵۷,۰۲۶	۲,۳۴۷,۹۵۷	۲,۸۰۵,۲۷۰	تولید کلینکر - تن
۱۰	۳	(۱۱)	۲۰	۱۹	رشد - درصد



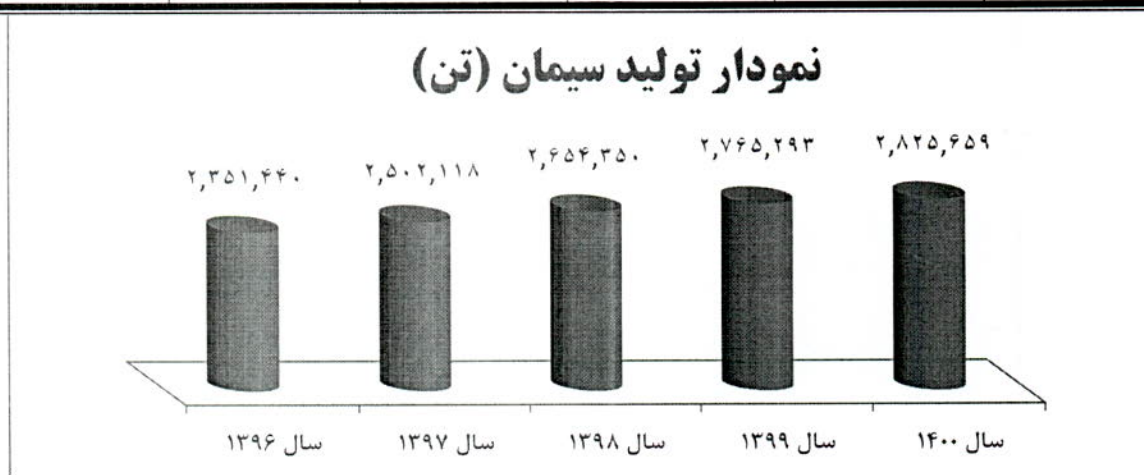
**سیمان تهران (شرکت سهامی عام)**  
**گزارش فعالیت و وضع عمومی شرکت**  
 برای سال مالی منتهی به ۲۹ اسفند ۱۴۰۰

ظرفیت اسمی	ظرفیت عملی	تولید واقعی سال ۱۴۰۰	تولید واقعی سال ۱۳۹۹	افزایش (کاهش)	درصد تغییرات
۳,۸۳۰,۰۰۰	۲,۶۰۵,۷۸۷	۲,۸۰۵,۲۷۰	۲,۳۴۷,۹۵۷	۴۵۷,۳۱۳	۱۹

**ب - آمار تولید سیمان**

جدول و نمودار تولید سیمان از سال ۱۳۹۶ الی ۱۴۰۰ به شرح ذیل می باشد.

شرح	سال ۱۴۰۰	سال ۱۳۹۹	سال ۱۳۹۸	سال ۱۳۹۷	سال ۱۳۹۶
تولید سیمان - تن	۲,۸۲۵,۶۵۹	۲,۷۶۵,۲۹۳	۲,۶۵۴,۳۵۰	۲,۵۰۲,۱۱۸	۲,۳۵۱,۴۴۰
رشد - درصد	۲	۴	۶	۶	۲



ظرفیت اسمی	ظرفیت عملی	تولید واقعی سال ۱۴۰۰	تولید واقعی سال ۱۳۹۹	افزایش (کاهش)	درصد تغییرات
۴,۵۰۰,۰۰۰	۳,۵۷۳,۵۴۶	۲,۸۲۵,۶۵۹	۲,۷۶۵,۲۹۳	۶۰,۳۶۶	۲


آمار مقدار تولید انواع سیمان در سال ۱۴۰۰ به شرح ذیل می باشد.

نوع تولید	نوع ۲	نوع ۵	نوع ۴۲۵-۱	پوزولان	حفاری	مجموع تولید
سیمان - تن	۲,۶۴۹,۴۹۱	۲۱,۳۴۸	-	۱۵۳,۸۵۵	۹۶۵	۲,۸۲۵,۶۵۹
درصد	۹۴	۰,۷	-	۵	۰,۳	۱۰۰٪

ج- آمار مقدار تحویل (فروش) سیمان

جدول و نمودار مقدار فروش سیمان ۱۳۹۶ الی ۱۴۰۰ به شرح ذیل می باشد.

سال ۱۳۹۶	سال ۱۳۹۷	سال ۱۳۹۸	سال ۱۳۹۹	سال ۱۴۰۰	شرح
۲,۳۴۰,۴۱۷	۲,۵۳۶,۱۵۰	۲,۶۱۵,۳۱۴	۲,۷۸۵,۷۳۳	۲,۸۰۲,۱۲۶	تحویل سیمان - تن
۱	۸	۳	۶,۵	۰,۶	رشد - درصد



آمار مقدار تحویل (فروش) انواع سیمان در سال ۱۴۰۰ به شرح زیر می باشد.

نوع تولید	نوع ۲	نوع ۵	نوع ۱-۴۲۵	پوزولان	حفاری	مجموع تولید
سیمان - تن	۲,۶۰۹,۵۲۸	۱۳,۳۱۲	۱۹,۳۷۳	۱۵۹,۸۳۹	۷۴	۲,۸۰۲,۱۲۶
درصد	۹۳	۰,۴	۰,۶	۶	-	۱۰۰

آمار مقدار فروش سیمان به تفکیک فله و پاکت در سال های ۱۳۹۹ و ۱۴۰۰ به شرح ذیل می باشد.

نوع تحویل	سال ۱۳۹۹		سال ۱۴۰۰	
	تن	درصد	تن	درصد
فله	۱,۶۷۵,۰۵۱	۶۰٪	۱,۵۹۱,۱۶۰	۵۷٪
نسبت				
پاکت	۱,۱۱۰,۶۸۲	۴۰٪	۱,۲۱۰,۹۶۶	۴۳٪
نسبت				
جمع	۲,۷۸۵,۷۳۳		۲,۸۰۲,۱۲۶	
افزایش (کاهش)	تن	درصد	تن	درصد
فله	(۸۳,۸۹۱)	۵	۱۶,۶۹۳	۰,۶

### ۳- آمار خرید و مصرف مواد اولیه

مصرف طی سال		خرید طی سال		واحد مقدار	نام کالا
مبلغ	مقدار	مبلغ	مقدار		
۱.۱۳۶.۷۷۴	۴.۵۱۱.۶۹۵	۲.۰۰۵.۴۸۳	۵.۰۸۴.۵۶۲	تن	سنگ آهک
۱۷۱	۱.۹۴۰	۱۷۱	۱.۹۴۰	تن	خاک رس
۸۷۴	۹۷۵	۷.۳۲۷	۲.۷۸۶	تن	سنگ آهن
۲۲۵.۱۲۹	۱۰۳.۷۶۵	۲۴۳.۰۶۹	۱۰۵.۰۲۴	تن	سنگ بوکسیت
۱۱۰.۹۳۲	۱۳۴.۱۹۲	۱۶۳.۱۱۳	۱۹۴.۱۲۷	تن	سنگ گچ
۱.۳۶۳	۱۶.۴۶۹	-	-	تن	سنگ پوزولان
۶۶.۳۱۲	۱۴.۷۳۱	۶۶.۳۱۷	۱۴.۷۳۱	تن	کلینکر خریداری شده
۳.۹۵۹	۱۴	۵.۸۴۲	۴	تن	ادتیو
۱.۵۴۴.۲۶۳	۴.۷۹۷.۸۲۳	۲.۴۹۱.۳۲۲	۵.۴۰۷.۳۷۰	تن	جمع مواد اولیه سیمان
۸۹۳.۶۹۷	۲۴.۳۳۱.۰۷۰	۱.۰۷۶.۱۵۲	۲۸.۱۵۲.۲۲۰	عدد	پاکت
۲.۴۳۹.۲۱۱	۲۹.۱۱۴.۸۵۱	۳.۵۶۷.۴۷۴	۳۳.۵۵۵.۳۹۴		جمع کل مواد اولیه

در طی سال مورد گزارش هزینه های استخراج مواد اولیه ( عمدتاً آهک ) شرکت مبلغ ۱,۳۷۷,۳۴۷ میلیون ریال ( سال مالی قبل مبلغ ۵۶۸,۳۲۴ میلیون ریال ) عمدتاً مربوط به حق الزحمه پیمانکاران می باشد .

### ۴- تغییرات در سرمایه گذاری ها شامل :

#### الف - تغییرات در ارزش دفتری دارائیهای ثابت

شرح	سال ۱۴۰۰		سال ۱۳۹۹		افزایش (کاهش)
	میلیون ریال	درصد	میلیون ریال	درصد	
زمین	۵۱,۵۷۳	۳۲	۳۹,۰۷۳	۳۲	
ساختمان	۹۲۰,۹۸۴	(۴)	۹۶۳,۶۱۹	(۴)	
تاسیسات	۶۲,۶۴۸	(۷)	۶۷,۷۲۲	(۷)	
ماشین آلات و تجهیزات	۳,۹۶۹,۰۰۱	۳۷	۲,۹۰۵,۲۷۷	۳۷	
اثاثه و منصوبات	۴۲,۱۳۳	۴۱	۲۹,۹۵۴	۴۱	
ابزارآلات	۲۶,۵۵۹	۱۸۱	۹,۴۴۳	۱۸۱	
وسائط نقلیه	۴۷,۰۶۷	۴۶۹	۸,۲۷۶	۴۶۹	
<b>جمع</b>	<b>۵,۱۱۹,۹۶۵</b>	<b>۲۷</b>	<b>۴,۰۲۳,۳۶۴</b>	<b>۲۷</b>	
دارائیهای در جریان تکمیل	۳۲,۵۸۶	۷۵	۱۸,۶۲۵	۷۵	
پیش پرداختهای سرمایه ای	۱۷۶,۵۱۰	(۲۲)	۲۲۶,۴۰۳	(۲۲)	
اقلام سرمایه ای در انبار	۳۸۰,۰۹۲	۴۸	۲۵۶,۳۱۸	۴۸	
<b>جمع کل</b>	<b>۵,۷۰۹,۱۵۳</b>	<b>۲۶</b>	<b>۴,۵۲۴,۷۱۰</b>	<b>۲۶</b>	

ب) فهرست زمین و ساختمان های شرکت

متر از مترمربع	موقعیت مکانی	وضعیت مالکیت	نوع کاربری	ارزش دفتری	استهلاک انباشته	بهای تمام شده	شرح دارایی
				میلیون ریال	میلیون ریال	میلیون ریال	
زمین							
۲/۸۸۷/۳۱۶	تهران، شهرری، غنی آباد، مجتمع صنعتی سیمان تهران	موقوفه اوقاف شهرری	صنعتی	-	-	-	زمین مجتمع صنعتی سیمان تهران
۱/۲۲۱/۳۳۴	تهران، مشیریه، انتهای خیابان سازمان آب	شش دانگ تک برگی	صنعتی	۳۰،۷۶۶	-	۳۰،۷۶۶	زمین واحد هفتم
۱۰۶/۱۲۵	تهران، خیابان فردوسی، خیابان شهید تقوی، کوچه شهید انوشیروانی، پلاک ۵	سه دانگ از شش دانگ تک برگی	مسیر ورودی	۱۹۵	-	۱۹۵	زمین ورودی دفتر مرکزی
۱۴۲۰/۷	تهران، خیابان فردوسی، خیابان شهید تقوی، کوچه شهید انوشیروانی، پلاک ۵	شش دانگ تک برگی	اداری	۲،۶۰۶	-	۲،۶۰۶	زمین دفتر مرکزی (فروش و ویلان سبز)
۵۲۲۰/۱۵	تهران، خیابان فردوسی، خیابان شهید تقوی، کوچه شهید انوشیروانی، پلاک ۵	شش دانگ تک برگی	اداری	۹،۵۷۹	-	۹،۵۷۹	زمین دفتر مرکزی (مدیریت و هگمتان)
۲۵۴۸/۸۸	تهران، خیابان فردوسی، خیابان شهید تقوی، کوچه شهید انوشیروانی، پلاک ۵	شش دانگ تک برگی	اداری	۸،۴۲۷	-	۸،۴۲۷	زمین دفتر مرکزی (ایلام و تعاونی)
ساختمان							
۱۰۷۷/۳۰	خیابان امام رضا ۳۱، پلاک ۳۹	شش دانگ تک برگی	مسکونی	۲۷۲	۱،۶۹۴	۱،۹۶۶	ساختمان زائرسرای مشهد
۱۱۳۰۶۵/۷	تهران، شهرری، غنی آباد، مجتمع صنعتی سیمان تهران	شش دانگ تک برگی	صنعتی	۹۱۱،۹۵۱	۴۳۲،۰۳۰	۱،۳۴۳،۹۸۱	ساختمان مجتمع صنعتی سیمان تهران
۴۶۷۶۱/۹۸	تهران، مشیریه، انتهای خیابان سازمان آب	شش دانگ تک برگی	صنعتی	۱،۳۰۴	۵،۹۹۶	۷،۳۰۰	ساختمان واحد هفتم
-	تهران، خیابان فردوسی، خیابان شهید تقوی، کوچه شهید انوشیروانی، پلاک ۵	شش دانگ تک برگی	اداری	۷،۴۵۷	۷،۴۷۵	۱۴،۹۳۲	ساختمان دفتر مرکزی

**ب - تغییرات در ارزش دفتری کل سرمایه گذاری در سهام سایر شرکت ها**

افزایش (کاهش)		سال ۱۳۹۹	سال ۱۴۰۰	تغییر در ارزش دفتری سرمایه گذاری ها
درصد	میلیون ریال	میلیون ریال	میلیون ریال	
-	۲۱۱	۲,۰۳۱,۶۸۲	۲,۰۳۱,۸۹۳	سرمایه گذاری در شرکتهای فرعی
-	-	۱۴۴,۸۹۸	۱۴۴,۸۹۸	سرمایه گذاری در شرکت وابسته
-	-	۱۸,۶۰۹	۱۸,۶۰۹	سرمایه گذاری در سایر شرکت ها
-	۲۱۱	۲,۱۹۵,۱۸۹	۲,۱۹۵,۴۰۲	جمع سرمایه گذاری در سهام شرکت ها
۲	۱,۴۷۳	۷۵,۴۹۴	۷۶,۹۶۷	سپرده سرمایه گذاری بلند مدت بانکی
-	۱,۶۸۶	۲,۲۷۰,۶۸۳	۲,۲۷۲,۳۶۹	جمع کل سرمایه گذاری ها

۵- تغییرات در ساختار سرمایه و سیاست های تامین مالی شامل:

**الف - تغییر در حقوق صاحبان سهام**

افزایش (کاهش)		سال ۱۳۹۹	سال ۱۴۰۰	تغییرات در حقوق صاحبان سهام
درصد	میلیون ریال	میلیون ریال	میلیون ریال	
-	-	۱,۷۵۰,۰۰۰	۱,۷۵۰,۰۰۰	سرمایه
-	-	۱۷۵,۰۰۰	۱۷۵,۰۰۰	اندوخته قانونی
(۶۳)	۴۹,۷۵۸	(۷۹,۱۴۹)	(۲۹,۳۹۱)	سهام خزانه
(۱۰۰)	(۲,۱۸۹)	۲,۱۸۹	-	صرف سهام خزانه
۷۷	۳,۵۳۳,۲۲۱	۴,۶۱۳,۶۴۳	۸,۱۴۶,۸۶۴	سود و زیان انباشته
۵۵	۳,۵۸۰,۷۹۰	۶,۴۶۱,۶۸۳	۱۰,۰۴۲,۴۷۳	جمع کل حقوق مالکانه

**ب - تغییرات در بدهی های بلند مدت**

افزایش (کاهش)		سال ۱۳۹۹	سال ۱۴۰۰	تغییرات در بدهی های بلندمدت
درصد	میلیون ریال	میلیون ریال	میلیون ریال	
(۹۸)	(۳۲۴,۳۴۹)	۳۳۰,۵۷۰	۶,۲۲۱	تسهیلات مالی دریافتی بلند مدت
۴۸	۴۹۹,۹۳۱	۱,۰۳۵,۴۵۱	۱,۵۳۵,۳۸۲	ذخیره مزایای پایان خدمت کارکنان
۱۳	۱۷۵,۵۸۲	۱,۳۶۶,۰۲۱	۱,۵۴۱,۶۰۳	جمع کل



**۶- تغییرات در وضعیت نقدینگی شامل :**

افزایش یا کاهش درصد		سال ۱۳۹۹		سال ۱۴۰۰		شرح
		میلیون ریال	میلیون ریال	میلیون ریال	میلیون ریال	
<b>جریان های نقدی حاصل از فعالیت های عملیاتی</b>						
۷۹	۱,۵۸۵,۶۱۱	۲,۰۱۹,۴۶۶	۳,۶۰۵,۰۷۷	نقد حاصل از عملیات		
۳۰	(۶,۹۰۸)	(۲۲,۸۴۰)	(۲۹,۷۴۸)	پرداخت های نقدی بابت مالیات بر درآمد		
۷۹	۱,۵۷۸,۷۰۳	۱,۹۹۶,۶۲۶	۳,۵۷۵,۳۲۹	جریان خالص ورود نقد حاصل از فعالیت های عملیاتی		
<b>جریان های نقدی حاصل از فعالیت های سرمایه گذاری</b>						
۱۲۷,۶۴۳	۴۴,۶۷۵	۳۵	۴۴,۷۱۰	دریافت های نقدی ناشی از فروش دارایی های ثابت مشهود		
۱۲۵	(۸۶۷,۸۲۳)	(۶۹۲,۶۶۰)	(۱,۵۶۰,۴۸۳)	پرداخت های نقدی برای خرید دارایی های ثابت مشهود		
۵۰,۰۶۶	(۲۳,۵۵۸)	(۴۶۵)	(۲۴,۰۲۳)	پرداخت های نقدی برای خرید دارایی های نامشهود		
(۱۰۰)	(۳۸۴,۹۹۳)	۳۸۴,۹۹۳	-	دریافت های نقدی حاصل از فروش سرمایه گذاری های بلند مدت		
(۹۸)	۱۱۱,۰۷۸	(۱۱۲,۷۷۴)	(۱,۶۹۶)	پرداخت های نقدی برای تحصیل سایر سرمایه گذاری های بلند مدت		
(۱۰۰)	۱,۱۰۱,۰۷۷	(۱,۱۰۱,۰۷۷)	-	پرداخت های نقدی برای تحصیل سرمایه گذاری های کوتاه مدت		
۰,۰۰۲	(۱۰,۷۷)	۴۵۳,۰۷۷	۴۵۲,۰۰۰	دریافت های نقدی حاصل از فروش سایر سرمایه گذاری های کوتاه مدت		
۶۷۴	۱۲۷,۲۸۹	۱۸,۸۷۴	۱۴۶,۱۶۳	دریافت های نقدی حاصل از سود سایر سرمایه گذاری ها		
۲,۷۶۰	۴۱۴,۰۰۰	۱۵,۰۰۰	۴۲۹,۰۰۰	دریافت های نقدی حاصل از استرداد وجه قرض الحسنه پرداختی به شرکت های فرعی		
۲۳۷	(۷۰۲,۹۹۲)	(۲۹۶,۰۰۸)	(۹۹۹,۰۰۰)	پرداخت های نقدی بابت قرض الحسنه به شرکت های فرعی		
(۱۰۰)	(۶,۵۰۵)	۶,۵۰۵	-	دریافت های نقدی حاصل از فروش اقساطی سرمایه گذاری ها		
۱۴	(۱۸۸,۸۲۹)	(۱,۳۲۴,۵۰۰)	(۱,۵۱۳,۳۲۹)	جریان خالص (خروج) وجه نقد حاصل از فعالیت های سرمایه گذاری		
۲۰۷	۱,۳۸۹,۸۷۴	۶۷۲,۱۲۶	۲,۰۶۲,۰۰۰	جریان خالص ورود نقد قبل از فعالیت های تامین مالی		
<b>جریان های نقدی حاصل از فعالیت های تامین مالی</b>						
(۱۰۰)	(۵۳,۶۸۸)	۵۳,۶۸۸	-	دریافت های نقدی حاصل از فروش سهام خزانه		
(۱۰۰)	۱۳۰,۶۴۸	(۱۳۰,۶۴۸)	-	پرداخت های نقدی برای خرید سهام خزانه		
۱۰۰	۱۰۰,۰۰۰	-	۱۰۰,۰۰۰	دریافت نقدی حاصل از قرض الحسنه از شرکت های فرعی		
(۱۰۰)	(۲,۰۳۵,۰۰۰)	۲,۰۳۵,۰۰۰	-	دریافت های نقدی حاصل از تسهیلات		
(۷)	۹۷,۶۸۵	(۱,۴۹۶,۲۵۴)	(۱,۳۹۸,۵۶۹)	پرداخت های نقدی بابت اصل تسهیلات		
(۲۴)	۱۴۸,۱۷۵	(۶۱۳,۱۳۴)	(۴۶۴,۹۵۹)	پرداخت های نقدی بابت سود تسهیلات		
۴۳۲	(۵۶۸,۸۴۶)	(۱۳۱,۸۰۲)	(۷۰۰,۶۴۸)	پرداخت های نقدی بابت سود سهام		
۷۷۰	(۲,۱۸۱,۰۲۶)	(۲۸۳,۱۵۰)	(۲,۴۶۴,۱۷۶)	جریان خالص (خروج) نقد ناشی از فعالیت های تامین مالی		
(۲۰۳)	(۷۹۱,۱۵۲)	۳۸۸,۹۷۶	(۴۰۲,۱۷۶)	خالص افزایش (کاهش) در موجودی نقد		
۲۴۲	۳۸۹,۱۷۳	۱۶۰,۶۵۳	۵۴۹,۸۲۶	مانده وجه نقد در ابتدای سال		
(۹۰)	(۱۷۷)	۱۹۷	۲۰	تاثیر تغییرات نرخ ارز		
(۷۳)	(۴۰۲,۱۵۶)	۵۴۹,۸۲۶	۱۴۷,۶۷۰	مانده وجه نقد در پایان سال		

## ۷- بیان سیاست های تامین مالی و سیاست های اعتباری شرکت

شرکت در سال مالی مورد گزارش منابع مالی خود را از محل منابع حاصل از فروش تامین نموده است.

## ۸ - تغییرات سرمایه در گردش :

تغییرات سرمایه در گردش		سال ۱۳۹۹	سال ۱۴۰۰	افزایش (کاهش)
میلیون ریال	میلیون ریال	میلیون ریال	میلیون ریال	درصد
سرمایه در گردش	۳,۵۴۲,۴۹۷	۱,۰۰۸,۰۳۳	۲,۵۳۴,۴۶۴	۲۵۱
جمع دارایی های جاری	۹,۷۲۴,۶۹۷	۶,۷۸۸,۳۵۲	۲,۹۳۶,۳۴۵	۴۳
جمع بدهی های جاری	۶,۱۸۲,۲۰۰	۵,۷۸۰,۳۱۹	۴۰۱,۸۸۱	۷

## ۹- نسبت های مالی :

نسبت های مالی	سال ۱۳۹۹		سال ۱۴۰۰	
	نسبت / درصد	نسبت / درصد	نسبت / درصد	نسبت / درصد
۱- نسبت های عملکرد، کارایی و اثربخشی عملکرد شرکت را نشان می دهد.				
نسبت بهای تمام شده به فروش	۷۳	۶۹	(۴)	(۵)
نسبت سود ناخالص به فروش	۴۹	۵۰	۱	۲
نسبت سود عملیاتی به فروش	۳۹	۴۴	۵	۱۳
نسبت سود خالص به فروش	۴۳	۴۲	(۱)	(۲)
۲- نسبت های نقدینگی : توانایی و قدرت پرداخت شرکت را در مورد واریز بدهی های کوتاه مدت اندازه گیری می کند.				
نسبت جاری (دارایی های جاری / بدهی های جاری)	۱۱۷	۱۵۶	۳۹	۳۳
نسبت آنی (دارایی های جاری پس از کسر موجودی کالا و پیش پرداخت / بدهی های جاری)	۷۵	۷۳	(۲)	(۳)
۳- نسبت های اهرمی : تامین نیازهای مالی از طریق ایجاد بدهی را نشان می دهد در واقع این نسبتها تعیین میکنند که شرکت تا چه حد نیازهای مالی خود را از منابع دیگران تامین نموده است.				
نسبت بدهی (کل بدهی ها / کل دارایی ها)	۵۳	۴۳	(۱۰)	(۱۹)
نسبت بدهی به حقوق صاحبان سهام (کل بدهی ها / حقوق صاحبان سهام)	۱۱۱	۷۷	(۳۴)	(۳۱)
۴- نسبت های فعالیت : درجه کارایی شرکت را در کاربرد منابع اندازه گیری می کند.				
نسبت گردش دارایی ها (فروش / کل دارایی ها)	۴۸	۶۸	۲۰	۴۲
نسبت گردش دارایی های ثابت (فروش / متوسط دارایی های ثابت)	۲۴۱	۱۵۵	۸۶	۳۵
دوره وصول مطالبات (فروش / متوسط حسابهای دریافتی تجاری)	۶۶ روز	۱۸ روز	(۴۸)	۷۳
۵- نسبتهای سودآوری : میزان موفقیت شرکت در کسب سود و طریق تامین آن از محل درآمد، فروش و سرمایه گذاری				
بازده دارایی ها (سود خالص / کل دارایی ها)	۲۰	۲۸	۸	۴
نسبت مالکانه (حقوق صاحبان سهام / کل دارایی ها)	۴۷	۵۷	۱۰	۲۲
بازده فروش (سود خالص قبل از مالیات / فروش خالص)	۴۵	۴۵	-	-
نسبت پوشش هزینه بهره (سود قبل از بهره و مالیات EBIT / هزینه های مالی)	۵/۶	۱۲/۳	۶/۷	۱/۲۰

- در خصوص نسبت بهای تمام شده به فروش : شرکت در سال مالی مورد گزارش از توان خود برای افزایش تولید و به تبع آن افزایش فروش ناشی از تناژ و نرخ را داشته است.
- در خصوص سود : با توجه به افزایش درآمد عملیاتی که با رشد ۸۰ درصد نسبت به سال مالی مشابه می باشد، شرکت در صدد آن است که بتواند از تمامی توان خطوط تولید جهت فروش محصولات برای سال مالی آتی استفاده نماید.
- نسبت جاری : مدیریت شرکت قصد دارد در سال مالی آتی نسبت به تسویه تسهیلات از طریق منابعی که در اختیار دارد اقدام نماید.
- با توجه به روند بهبود نسبت های مالی در سال ۱۴۰۰ نسبت به سال مالی مشابه، انتظار می رود تمام جوانب حاکم بر صنعت سیمان و شرکت سیمان تهران رشد معقولی نصیب گردد.

### ه) اطلاعات مربوط به معاملات با اشخاص وابسته :

سیاست های کلی این شرکت در انجام معاملات بخصوص با اشخاص وابسته مبتنی بر رعایت کلیه قوانین و مقررات مربوطه با تاکید بر حفظ منافع شرکت و سهامداران می باشد.

### و) اطلاعات تعهدات مالی آتی شرکت :

به استثنای تعهدات و بدهی های شرکت که در متن صورت های مالی و یادداشت های همراه آن افشا شده ، بدهی و تعهد احتمالی دیگری در شرکت وجود ندارد.

### سرمایه گذاری بلند مدت در شرکت های تابعه و سایر شرکت ها :

اطلاعات مربوط به میزان مالکیت مستقیم و غیر مستقیم شرکت سیمان تهران (سهامی عام) در شرکت های سرمایه پذیر به شرح جدول زیر می باشد.

### اطلاعات مالکیت سرمایه گذاری ها در سال ۱۴۰۰

فعالیت اصلی	درصد سرمایه گذاری		مشخصات شرکتهای فرعی
	شرکت اصلی	گروه	
تولید سیمان	۶۸/۳	۶۹/۴	شرکت سیمان هگمتان (سهامی عام)
" "	۴۸/۲	۵۰/۶	شرکت سیمان ایلام (سهامی عام)
" "	۷۵/۶	۸۷/۳	شرکت سیمان گیلان سبز (سهامی خاص)
" "	-	۳۵/۷	شرکت سیمان نهاوند (سهامی خاص)
تولید بتن و قطعات بتنی	۷۵	۹۱/۴	شرکت پریفاب (سهامی خاص)
حمل و نقل	۱/۲۵	۵۲/۶	شرکت حمل و نقل پویامانشت بار (سهامی خاص)

### ز) نظام راهبری شرکت

۱- اطلاعات مربوط به ساختار هیات مدیره شامل :

نام و نام خانوادگی (نماینده شخصیت حقوقی)	سمت	تحصیلات/مدارک حرفه ای	تاریخ عضویت در هیات مدیره
علی امیدی	رئیس هیات مدیره	فوق لیسانس مهندسی پزشکی	۱۳۹۹/۰۶/۲۲
سید عباس حسینی	نایب رئیس هیات مدیره و مدیرعامل	فوق لیسانس مهندسی صنایع	۱۳۹۹/۰۲/۰۶
هادی سرمدی	عضو هیات مدیره	دکتری مدیریت صنایع	۱۳۹۹/۰۶/۲۲
علی ابوذری لطف	عضو هیات مدیره	فوق لیسانس حسابداری	۱۳۹۹/۰۶/۲۲
مجید خماریان	عضو هیات مدیره	لیسانس حسابداری	۱۳۹۹/۰۶/۲۲

اطلاعات درباره کمیته های تخصصی هیات مدیره :

۲- اطلاعات مربوط به مشخصات کلی کمیته حسابرسی و بالاترین مقام مالی

نام و نام خانوادگی	سمت	تحصیلات	رشته تحصیلی	تاریخ عضویت در کمیته
مجید خماریان	رئیس کمیته	لیسانس	حسابداری	۱۳۹۹/۰۶/۳۱
بابک نظریان	عضو کمیته	لیسانس	علوم بانکی	۱۳۹۷/۰۵/۰۱
ولی محمدزاده	عضو کمیته	لیسانس	حسابداری	۱۳۹۹/۰۶/۳۱
داریوش باقری	سرپرست مدیریت حسابرسی داخلی	فوق لیسانس	حسابداری	۱۴۰۰/۰۴/۰۱
مهدی قاسمی	سرپرست معاونت مالی	فوق لیسانس	حسابداری	۱۴۰۰/۰۴/۰۱

۳- اطلاعات مربوط به مشخصات کمیته ریسک

نام و نام خانوادگی	سمت در کمیته ریسک	سمت در شرکت سیمان تهران	تاریخ عضویت در کمیته
سید مجتبی حسینی مقدم	رئیس	معاون امور شرکت ها	۱۴۰۰/۰۱/۲۸
فرشاد فیروزجائی کاردر	عضو	مدیر مجتمع	۱۴۰۰/۰۱/۲۸
محسن رستمی	عضو	معاون مالی	۱۴۰۰/۰۱/۲۸
حبیب اله رحمانی	عضو	معاون منابع انسانی	۱۴۰۰/۰۱/۲۸
شروین پولادوند	عضو	جانشین معاون بازرگانی	۱۴۰۰/۰۱/۲۸
محمدرضا میرزا کلهری	عضو	مدیر سیستم های مدیریتی و ارزیابی عملکرد	۱۴۰۰/۰۱/۲۸
مهدی سرخانپور	دبیر	مدیر برنامه ریزی و تحلیل اقتصادی	۱۴۰۰/۰۱/۲۸

تعداد جلسات برگزار شده برای پیش بینی ریسک فصول ۴ بار در سال انجام شده است .

#### ۴- اطلاعات مربوط به مشخصات کمیته انتصابات

نام و نام خانوادگی	سمت	تحصیلات	رشته تحصیلی	تاریخ عضویت در کمیته
علی امیدی	رئیس کمیته انتصابات	فوق لیسانس	مهندسی پزشکی	۱۳۹۹/۰۹/۲۳
سیدعباس حسینی	عضو کمیته	فوق لیسانس	مهندسی صنایع	۱۳۹۹/۰۹/۲۳
هادی سرمدی	عضو کمیته	دکتری	مدیریت صنایع	۱۳۹۹/۰۹/۲۳
علی ابوذری لطف	عضو کمیته	فوق لیسانس	حسابداری	۱۳۹۹/۰۹/۲۳
حبیب الله رحمانی	دبیر و عضو کمیته	فوق لیسانس	مدیریت بازرگانی	۱۳۹۹/۰۹/۲۳

#### اطلاعات در مورد تعداد جلسات هیات مدیره

در سال ۱۴۰۰ تعداد ۲۰ جلسه هیات مدیره با حضور کلیه اعضاء برگزار گردیده است

#### ۵- مشخصات مربوط به مدیران ارشد اجرایی شرکت :

نام و نام خانوادگی	سمت	تحصیلات		سابقه خارج از شرکت /سال	سابقه اجرایی در شرکت /سال
		مدارک حرفه ای	رشته		
سید عباس حسینی	مدیر عامل و نایب رئیس هیئت مدیره	فوق لیسانس	مهندسی صنایع	۱۴/۵	۶
مهدی قاسمی	سرپرست معاونت مالی	فوق لیسانس	حسابداری	۱۹	۲
حبیب اله رحمانی	معاون منابع انسانی	فوق لیسانس	مدیریت بازرگانی	۲۲	۳
حسن فیاضی	سرپرست معاون بازرگانی	فوق لیسانس	مدیریت بازرگانی	۲۳	۳ ماه
فرشاد فیروزجانی کادر	معاون فنی	فوق لیسانس	مهندسی شیمی	-	۲۳
بابک دل زنده	مدیر مجتمع	لیسانس	مهندسی شیمی	-	۲۱

### الف) افشای فرآیند تصمیم‌گیری در خصوص تعیین حقوق و مزایای مدیران ارشد اجرایی :

نصب و عزل کلیه مامورین و کارکنان شرکت و تعیین شغل و حقوق و انعام و ترفیع و تنبیه و تعیین سایر شرایط استخدامی در اختیار هیئت مدیره شرکت می باشد که به مدیر عامل تنفیذ گردیده است .

### ب) افشای سیاست کلی شرکت در ارتباط با پاداش اعضای هیئت مدیره :

پرداخت پاداش هیئت مدیره از اختیارات مجمع عمومی سالیانه می باشد .

### ج) اطلاعات مربوط به حسابرس مستقل و بازرس قانونی شرکت:

موسسه حسابرسی مفید راهبر بعنوان حسابرس و بازرس قانونی شرکت برای سال مالی منتهی به ۱۴۰۰/۱۲/۲۹ به موجب تصمیم مجمع عمومی عادی مورخ ۱۴۰۰/۰۵/۲۰ انتخاب گردیده است. تعیین حق الزحمه به موسسه حسابرسی مفید راهبر به هیئت مدیره تنفیذ شده است.

### د) تجزیه و تحلیل ریسک شرکت:

#### ۱- ریسک مدیریت سرمایه

شرکت سرمایه خود را مدیریت می کند تا اطمینان حاصل کند در حین حداکثر کردن بازده ذینفعان از طریق بهینه سازی تعادل بدهی و سرمایه ، قادر به تداوم فعالیت خواهد بود. ساختار سرمایه شرکت از خالص بدهی و حقوق مالکانه تشکیل می شود. استراتژی کلی شرکت از سال ۱۳۹۳ بدون تغییر باقی مانده است و شرکت در معرض هیچگونه الزامات سرمایه تحمیل شده از خارج از شرکت نیست.

کمیته مدیریت ریسک شرکت ، ساختار سرمایه شرکت را شش ماه یکبار بررسی می کند . به عنوان بخشی از این بررسی، کمیته ، هزینه سرمایه و ریسک های مرتبط با هر طبقه از سرمایه را مدنظر قرار می دهد.

#### ۲- اهداف مدیریت ریسک

شرکت در محیط فعالیت خود با ریسک های مختلفی روبرو می باشد که شناسایی و اتخاذ تمهیدات مناسب در صورت بروز هر یک از ریسک ها تداوم فعالیت اطمینان بخش شرکت و در نتیجه حفظ منافع ذینفعان را تضمین می نماید . ریسک های شناسایی شده در شرکت و راهکارهای پیش بینی شده در برخورد با آنها به شرح ذیل می باشد .

#### ۳- ریسک بازار

این ریسک که در برگیرنده واژه های دیگری مانند ریسک تقاضا ، ریسک کیفیت یا ریسک اقبال مشتریان می باشد تحت تاثیر شرایط مختلف حاکم بر صنعت عمرانی و ساختمانی کشور بوده ممکن است بر روند فروش محصول اثر گذار باشد که با توجه به

کیفیت مطلوب محصول تولیدی و تاریخچه فعالیت، شرکت جزء تولید کنندگان برتر سیمان بوده و از طرفی دسترسی به بازار استان تهران با کمترین هزینه حمل از عواملی هستند که موجب می گردند ریسک مزبور قابل کنترل باشد.

#### ۴- مدیریت ریسک ارز

شرکت معاملاتی را به ارز انجام می دهد که در نتیجه، در معرض آسیب پذیری از نوسانات نرخ ارز قرار می گیرد. آسیب پذیری از نوسان نرخ ارز برای شرکت وجود دارد. مبالغ دفتری دارایی های پولی ارزی و بدهی های پولی ارزی شرکت در یادداشت های ۴۳ صورت های مالی ارائه شده است.

#### ۵- تجزیه و تحلیل حساسیت ارزی

با توجه به اینکه عمده معاملات شرکت بصورت ریالی و عدم وابستگی فروش به مشتریان خارجی است لذا در معرض ریسک ناشی از تجزیه و تحلیل حساسیت ارزی نمی باشد. همچنین در انتهای سال مورد گزارش دارایی و بدهی های ارزی منحصر به موارد کم اهمیت نزد صندوق و بانک ها بوده است.

#### ۶- سایر ریسک های قیمت

در شش ماهه نخست سال مورد گزارش نرخ فروش محصول که از عوامل مهم در چرخه فعالیت و تداوم سودآوری شرکت می باشد که در صنعت سیمان توسط انجمن صنفی کارفرمایان صنعت سیمان و وزارت صنعت معدن و تجارت تعیین و تأیید می شود و در پاره ای موارد تولید کنندگان به مشتریان خود تخفیفاتی می دهند. شرکت سیمان تهران همواره سعی بر آن داشته تا با ایجاد شرایط مطلوب مانند کیفیت بالای محصولات تولیدی و رضایتمندی مشتریان ریسک کاهش نرخ فروش را مدیریت نماید که تاکنون در این زمینه نتایج مورد نظر حاصل شده است. و همچنین در شش ماهه دوم سال با توجه به عرضه سیمان در بورس کالا نرخ فروش بر اساس عرضه و تقاضا تعیین می گردد.

#### ۷- تجزیه و تحلیل حساسیت قیمت اوراق بهادار مالکانه

تجزیه و تحلیل حساسیت بر اساس آسیب پذیری از ریسکهای قیمت اوراق بهادار مالکانه در پایان سال مالی تعیین شده اند. لذا فاقد ریسکهای قیمت اوراق بهادار مالکانه می باشد.

## ۸- مدیریت ریسک اعتباری

### ۸-۱- فروش اعتباری (سه ماهه اول و دوم سال مالی)

ریسک اعتباری به ریسکی اشاره دارد که طرف قرارداد در ایفای تعهدات قراردادی خود ناتوان باشد که منجر به زیان مالی برای شرکت شود. شرکت سیاستی مبنی بر معامله تنها با طرف های قرارداد معتبر و اخذ وثیقه کافی، در موارد مقتضی، را اتخاذ کرده است، تا ریسک اعتباری ناشی از ناتوانی در ایفای تعهدات توسط مشتریان را کاهش دهد. شرکت تنها با شرکتهایی معامله می کند که رتبه اعتباری بالایی داشته باشد. شرکت با استفاده از اطلاعات مالی عمومی و سوابق معاملاتی خود، مشتریان عمده خود را رتبه بندی اعتباری می کند. آسیب پذیری شرکت و رتبه بندی اعتباری طرف قراردادهای آن، به طور مستمر نظارت شده و ارزش کل معاملات با طرف قراردادهای تأیید شده گسترش می یابد. آسیب پذیری اعتباری از طریق محدودیت های طرف قرارداد که بطور سالانه توسط کمیته مدیریت ریسک بررسی و تأیید می شود، کنترل می شود. دریافتنی های تجاری شامل تعداد زیادی از مشتریان است که در بین صنایع متنوع و منطق جغرافیایی گسترده شده است. ارزیابی اعتباری مستمر بر اساس وضعیت مالی حسابهای دریافتنی انجام می شود. همچنین شرکت هیچگونه وثیقه یا سایر روشهای افزایش اعتبار به منظور پوشش ریسک های اعتباری مرتبط با داراییهای مالی خود نگهداری نمی کند.

### ۸-۲- فروش در سامانه بورس کالا (سه ماهه سوم و چهارم)

با تغییر سیاست های اقتصادی دولت، مبنی فروش سیمان صرفاً از طریق بورس کالا، فروش در این سامانه صرفاً به سه طریق نقدی، نقدی مچینگ و سلف قابل انجام می باشد. شرکت سیمان تهران در شش ماهه دوم سال مالی در تبعیت از این سیاست اقتصادی فروش خود را صرفاً بصورت نقدی در بورس کالا انجام داده و آسیب پذیری شرکت و ریسک اعتباری از محل عدم ایفای تعهدات مشتریان به صفر رسیده است.

ریسک های کلیدی شرکت در ماههای سال به صورت ذیل می باشد که ریسک های مرتبط با هر معاونت در دستور کار قرار گرفته و اقدامات در جهت کاهش بعمل آمده است.

ریسک های سه ماهه اول: ریسک نقدینگی - ریسک تامین کالا و بکار گیری خدمات - ریسک هزینه مالی - ریسک اعتبار مالی و ریسک تورم

ریسک های سه ماهه دوم: ریسک نقدینگی - ریسک تامین کالا و بکار گیری خدمات - ریسک نوسانات نرخ ارز - ریسک تورم و ریسک عملیاتی



ریسک های سه ماهه سوم : ریسک نقدینگی - ریسک تامین کالا و بکار گیری خدمات - ریسک نوسانات نرخ ارز - ریسک تورم و ریسک عملیاتی و ریسک تامین و توسعه نیروهای مدیریتی

ریسک های سه ماهه چهارم : ریسک نقدینگی - ریسک تامین کالا و بکار گیری خدمات - ریسک نوسانات نرخ ارز - ریسک تورم و ریسک عملیات

### گزارش عملکرد اجتماعی

- گزارش وضعیت مصرف انرژی در شرکت (شامل تمهیدات انجام شده در زمینه صرفه جویی انرژی)

۱- هوابندی نقاط ورود هوای کاذب

۲- مدیریت بار، پیک‌سای و اخذ تسهیلات وزارت نیرو (۴ میلیارد تومان)

۳- انجام بازرسی انرژی (۱۰۹ کیلو وات ساعت بر تن و ۸۴۰ کیلوکالری بر کیلوگرم)

بازرسی انرژی						
سال	الکتریکی			حرارتی		
	هدف	عملکرد	اختلاف - درصد	هدف	عملکرد	اختلاف - درصد
۱۳۹۴	۱۱۳,۳	۱۱۷,۹	۴	۱۰۰۰	۸۸۶	(۱۱)
۱۳۹۵	۱۱۳,۳	۱۱۹,۷	۶	۹۹۸	۸۲۶	(۱۷)
۱۳۹۶	۱۱۲,۹۲	۱۲۴,۸	۱۱	۹۹۲	۸۷۹	(۱۱)
۱۳۹۷	۱۰۹,۰۹	۱۲۵,۵	۱۵	۹۵۱	۹۲۲	(۳)
۱۳۹۸	۱۰۵,۹۶	۱۱۵,۶	۹	۹۱۰	۸۶۵	(۵)
۱۳۹۹	۱۰۷,۵۳	۱۱۳,۹	۶	۹۴۱	۸۱۷	(۱۳)
۱۴۰۰	۱۱۱,۳	۱۰۹	(۲)	۸۷۰	۸۴۰	(۳)

۴- برای سال ۱۴۰۰ بازرسی انرژی تعیین گردیده ولی هنوز فرآیند بازرسی از سوی بازرس معتمد سازمان ملی استاندارد آغاز نشده است.

۵- خرید برق از بورس انرژی برای سال ۱۴۰۰ به میزان ۲۶۴,۳۳۶ مگا وات ساعت

۶- تجهیز برخی از مصارف جانبی آب و گاز مجتمع به کنتور

## اهم اقدامات جاری و انجام شده زیست محیطی شرکت سیمان تهران در سال ۱۴۰۰

شرکت سیمان تهران با اعتقاد به توسعه پایدار و حفظ و احترام به شعائر و مبانی زیست محیطی، با انجام اقدامات روتین و اجرای پروژه های زیست محیطی در زمینه های فوق الذکر همواره سعی در کاهش و کنترل سطح مخاطرات زیست محیطی حاصل از فرایند تولید و رعایت الزامات قانونی دارد:

- ۱- پیشگیری، کاهش و کنترل غبار خروجی از دودکش ها و غبار محیطی
- ۲- بهینه سازی مصرف انرژی فسیلی و الکتریکی
- ۳- پیشگیری، کنترل و کاهش ریزش مواد و روغن های صنعتی و دیگر مواد نفتی در فرآیند تولید
- ۴- کاهش گازهای گلخانه ای
- ۵- اجرای سیستم مدیریت پسماند با محوریت کاهش تولید پسماند، تفکیک، بازیافت و امحاء پسماند ها
- ۶- مدیریت پساب های تولیدی و بهینه سازی مصرف آب
- ۷- کاهش و کنترل آلودگی صوتی
- ۸- کنترل مصرف بهینه مواد، لوازم و تجهیزات با محوریت رعایت الگوی مصرف
- ۹- ایفای تعهدات در راستای مسئولیت های اجتماعی زیست محیطی
- ۱۰- احداث و نگهداری فضای سبز

### ۱- مدیریت غبارهای خروجی از دودکش دیپارتمان های تولیدی و غبار محیطی

شرکت سیمان تهران با نصب و به روز رسانی مدرن ترین سیستم های غبارگیر موجود در دنیا بر روی دیپارتمان های واحد تولید نسبت به کنترل غبار خروجی از دودکش ها اقدام نموده است.

**تعداد و تنوع دستگاه های غبار گیر موجود در مجتمع به تفکیک دپارتمان**

ردیف	نام دپارتمان	تعداد هیبرید	تعداد بگ هاوس	تعداد الکتروفیلتر	تعداد بگ فیلتر
۱	کوره واحد ۳	۳	-	۲	۲
۲	کوره واحد ۴	-	-	۳	۹
۳	کوره واحد ۶	-	۲	۳	۲۵
۴	کوره واحد ۷	-	-	۱	۱۰
۵	کوره واحد ۸	-	۲	۲	۲۷
۶	کوره واحد ۹	-	۲	۱	۲۶
	<b>جمع</b>	<b>۳</b>	<b>۶</b>	<b>۱۲</b>	<b>۹۹</b>

۱-۱- بخشی از اقدامات انجام شده در سال ۱۴۰۰ در راستای کنترل غبار دودکش و محیطی :

۱- بروز رسانی سیستم الکتریکال الکتروفیلتر منصوبه در آسیاب سیمان ۶ با PLC کردن تابلو های موجود

۲- بروز رسانی سیستم کولینگ تاور کوره واحد ۴ با تک فازی نمودن و بازسازی بدنه و حذف هوای کاذب

۳- طرح اصلاح بافل پلیت های ورودی بگ هاوس واحد نه در جهت افزایش طول عمر کیسه ها و بالا بردن دور فن بگ هاوس

۴- تعویض ۴۰۰ عدد کیسه بگ هاوس کوره واحد ۹

۵- تعویض ترانس لورگی الکتروفیلتر کوره واحد ۴

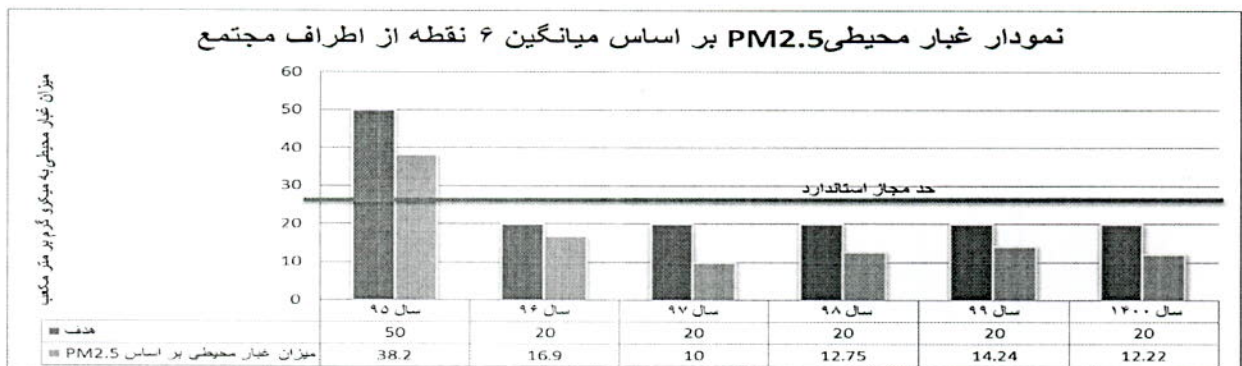
۶- بازسازی و ورق کشی الکتروفیلتر کوره ۸ (۱۰۰ متر مربع) در راستای کنترل هوای کاذب

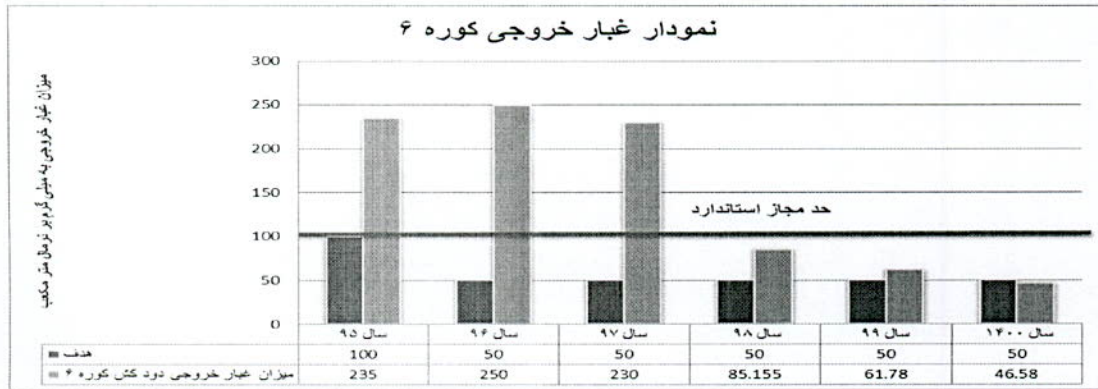
۷- ورق کشی بدنه و راه اندازی مجدد الکتروفیلتر کوره ۳ با حداکثر ولتاژ و کاهش هوای کاذب

۸- پایش لحظه ای میزان غبار خروجی از دودکش های کوره ۴، ۶، ۸ و ۹ توسط سیستم پایش Online میزان غبار خروجی توسط

کارشناسان واحد محیط زیست و کارشناسان سازمان حفاظت محیط زیست و با قابلیت ذخیره داده ها تا حداقل ۵ سال و بارگزاری

اطلاعات خروجی پایش آنلاین بر روی سامانه محیط زیست انسانی سازمان حفاظت محیط زیست

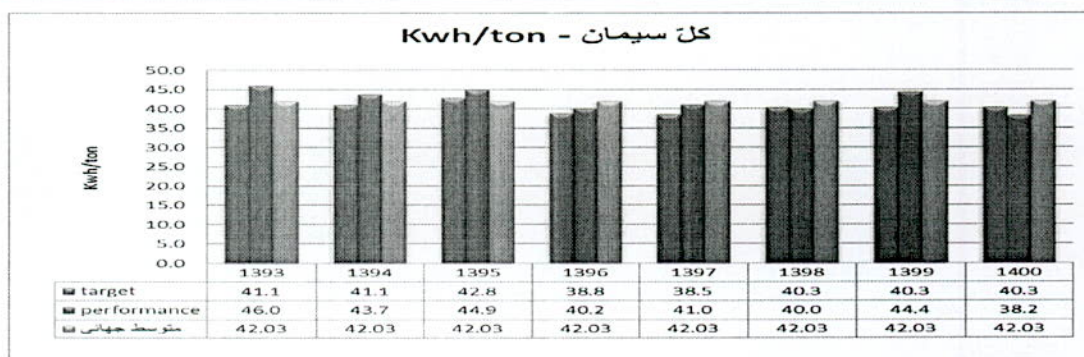
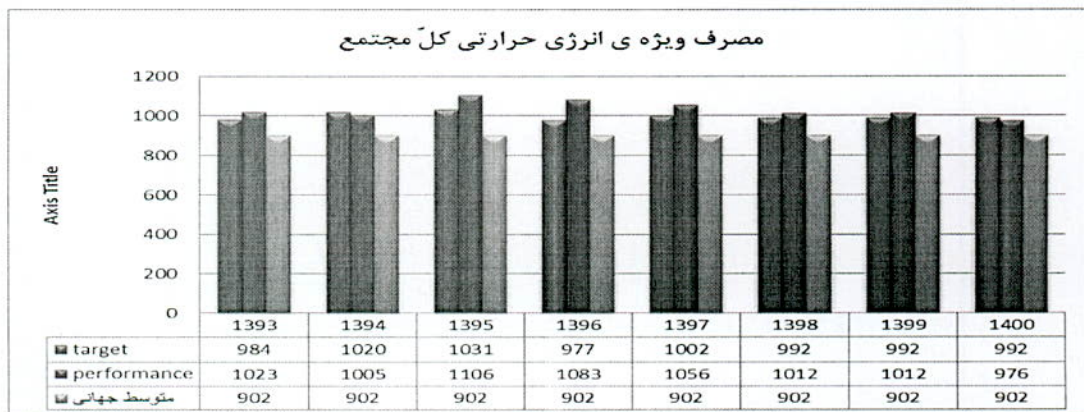




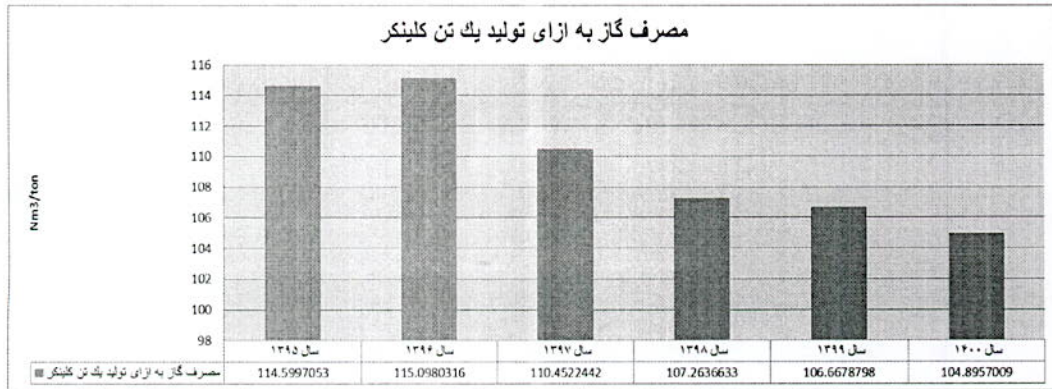
### ۱-۲- بهینه سازی مصرف انرژی الکتریکی و فسیلی

شرکت سیمان تهران هر ساله با برگزاری مستمر و منظم کمیته انرژی با حضور کارشناسان و اجرای دقیق مصوبات و پروژه های مصوب منتج از کمیته در راستای بهینه سازی مصرف انرژی گام های بزرگی برداشته است.

اجرای پروژه های هوابندی و حذف هوای کاذب ، تولید در حد ظرفیت دستگاه ها ، مدیریت بار ، پیک سایبی و اخذ تسهیلات از وزارت نیرو ، انجام بازرسی انرژی از خطوط گوشه ای از اقدامات شرکت سیمان تهران برای مدیریت مصرف انرژی می باشد.



نمونه ای از نمودارهای مصرف انرژی

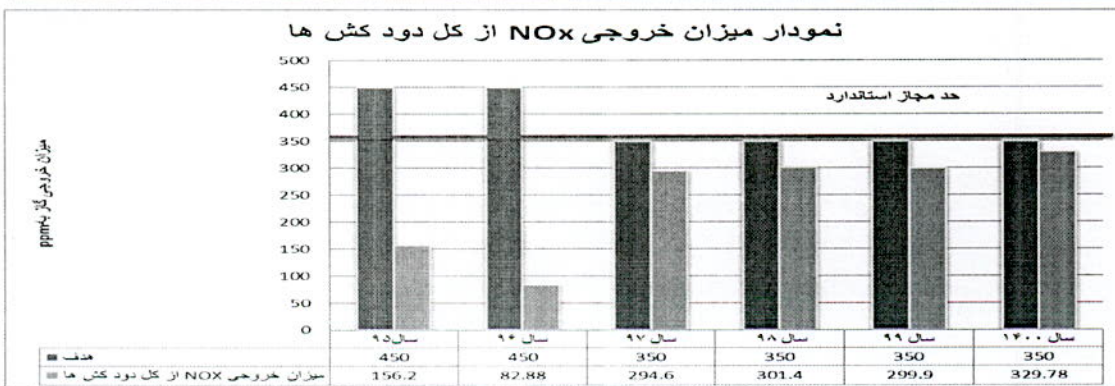
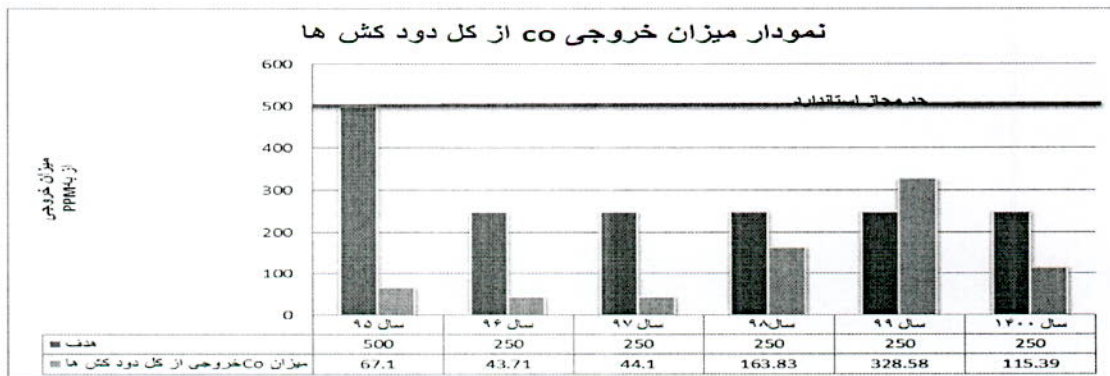


### ۳-۱- کنترل نشتی های مواد و روغن

شرکت سیمان تهران در راستای کنترل آلودگی خاک همواره با بازرسی از خطوط تولید، مخازن مازوت و گازوئیل توسط کارشناسان واحد محیط زیست و ارائه گزارش به مدیریت مجتمع و رفع نشتی ها، به صورت ویژه اقدام نموده است.

### ۴-۱- کاهش گاز های گلخانه ای

با استفاده از روش های اپراتوری و به کارگیری تجهیزات مدرن مانند نصب مشعل LOWNOX در کوره واحد ۸ و سفارش ساخت برای دیگر کوره ها در سال ۱۴۰۰ مدیریت گاز های خروجی از دودکش مدیریت گردید.



## ۲- مدیریت پسماند ها

### خلاصه اقدامات در راستای اجرای مدیریت پسماند :

۱- انعقاد قرارداد با آزمایشگاه معتمد به عنوان مشاور اجرای عملیات پسماند

۲- تهیه، تدوین و عملیاتی نمودن دستورالعمل اجرایی مدیریت پسماند

۳- اجرای مدیریت پسماند ها و دفع و یا بازیافت زیست محیطی:

۱-۳- پسماندهای شهری

۲-۳- پسماندهای کشاورزی

۳-۳- پسماندهای بیمارستانی

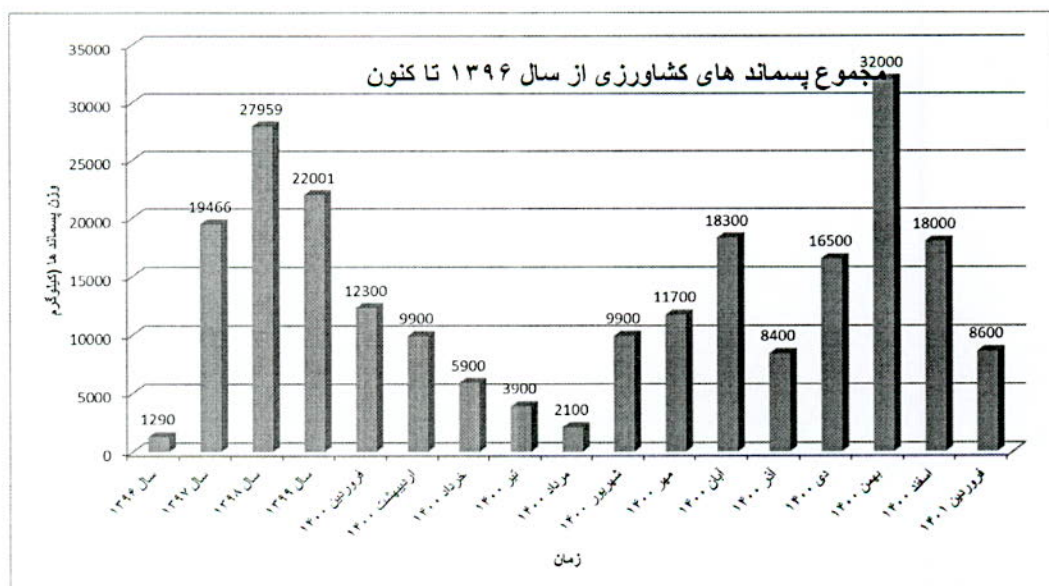
۴-۳- پسماندهای صنعتی

### ۲-۱- پسماندهای شهری :

پس از عقد قرارداد سالیانه (از سال ۱۳۸۲ تا کنون) با سازمان پسماند و نواحی شهرداری تهران پسماندهای شهری توسط آن سازمان به صورت مکانیزه حمل و بازیافت می گردد.

### ۲-۲- پسماندهای کشاورزی :

پس از دفن به همراه پاشش اوره در طولانی مدت به عنوان کود و خاکبرگ در فضای سبز استفاده می گردد.



### ۲-۳- پسماندهای بهداشتی :

پس از جمع آوری داخل ظروف Safety box برای سوزاندن به داخل سیکلون کوره با حرارتی بالغ بر ۸۰۰ درجه سانتی گراد منتقل می گردد.

### ۲-۴- پسماندهای صنعتی :

پس از جمع آوری در انبار پسماندها برای فروش به مزایده گذاشته می شود.

### ۲-۵- پسماندهای ویژه:

#### ۲-۵-۱ - خازن ها و روغن های مستعمل حاوی آسکارل:

از سنوات گذشته در شرکت سیمان تهران مصرف خازن های حاوی روغن PCBs (آسکارل) ممنوع و با خازن های Non-PCBs جایگزین گردیده است . در حال حاضر از این نوع پسماند در شرکت سیمان تهران وجود ندارد . ارائه نتایج اندازه گیری شده میزان آسکارل موجود در روغن ها توسط آزمایشگاه معتمد به صورت دوره ای اندازه گیری و به اداره محیط زیست شهرستان ری ارائه می گردد.

#### ۲-۵-۲- آجرهای مستعمل کروم منیزی:

پسماند های آجرهای نسوز پس از تعمیرات به جهت بازیافت و استفاده در صنایع پایین دستی ، پس از برگزاری مزایده به شرکت های ذیصلاح فروخته می شود.

#### ۲-۵-۳ - قطعات الکترونیکی و الکتریکی:

پس از جمع آوری در محل دپو به جهت استفاده دوباره پس از برگزاری مناقصه به شرکت های ذیصلاح فروخته می شود.

#### ۲-۵-۴- فاضلاب شیمیایی آزمایشگاه:

پسماند های مایع شیمیایی آزمایشگاه پس از جمع آوری داخل مخازن ۲۰ لیتری به جهت امحاء داخل سیکلون کوره واحد ۶ با حجم محدود سوزانده می شود.

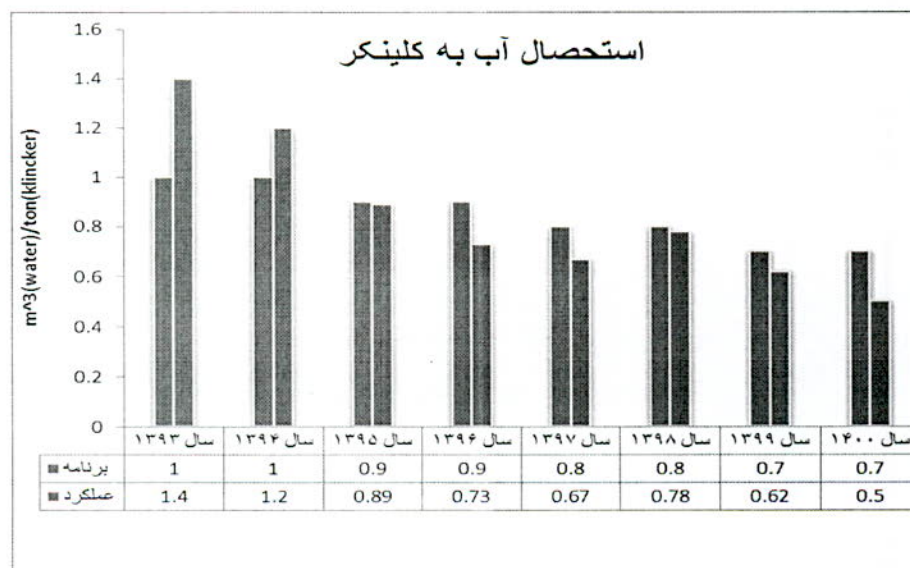
#### ۲-۵-۵- کیسه های مستعمل غبارگیرها:

پسماندهای کیسه های مستعمل پس از جمع آوری داخل سیکلون کوره واحد ۶ با تعداد محدود سوزانده می شود.



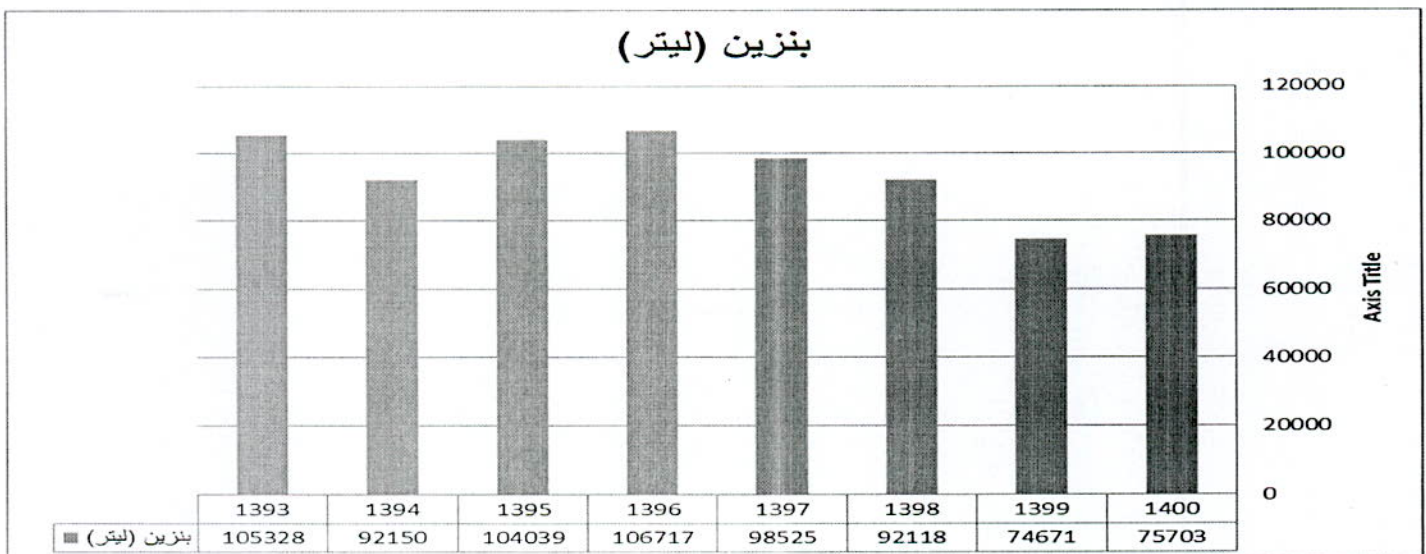
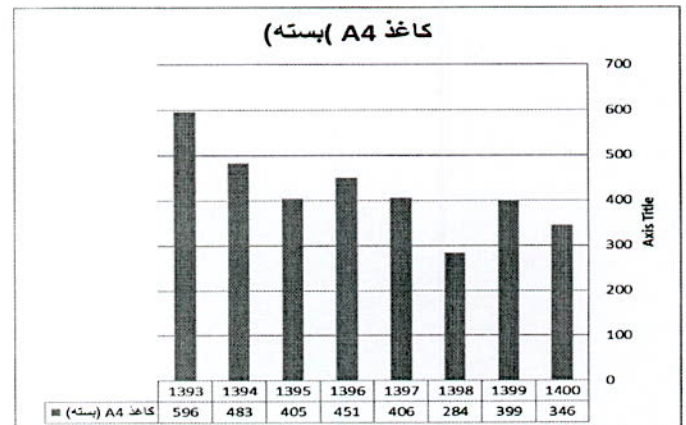
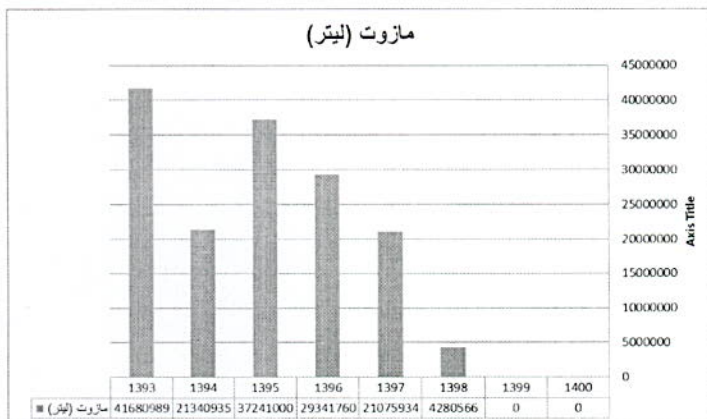
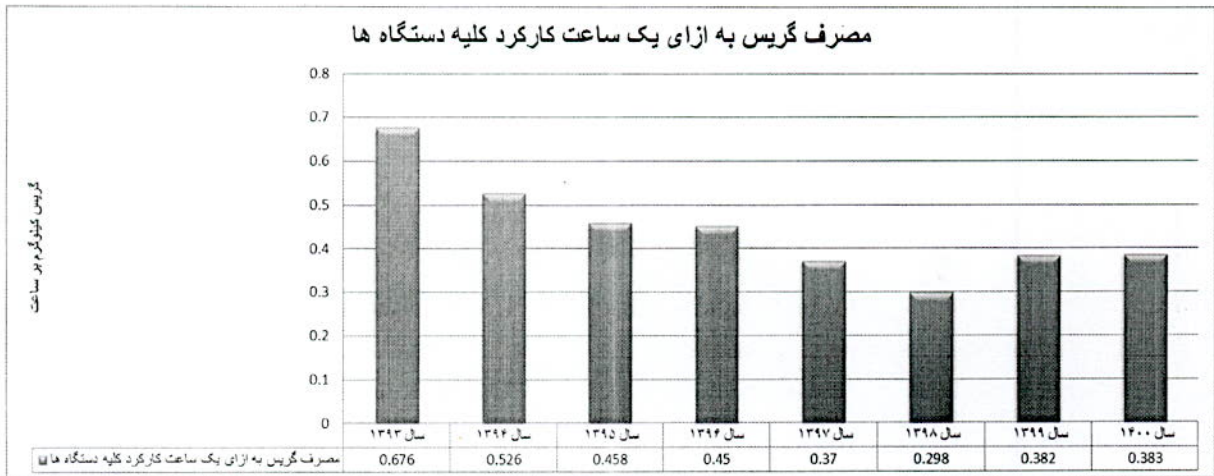
### ۳- مدیریت پساب ها و بهینه سازی مصرف آب

- بازچرخش پساب های بهداشتی پس از تصفیه در سیستم تصفیه خانه مجهز به روش لجن فعال با هوادهی گسترده و ظرفیت ۱۵۰ مترمکعب در شبانه روز و استاندارد مصرف کشاورزی براس استفاده در آبیاری فضای سبز و آبپاشی بر روی سطوح خیابان. شایان ذکر است طبق نمونه برداری های طرح خوداظهاری توسط آزمایشگاه معتمد سازمان محیط زیست در حال حاضر آنالیز خروجی تصفیه خانه کلیه استاندارد های مصوب سازمان حفاظت محیط زیست را رعایت می نماید.
- احداث حوضچه آرامش برای جمع اوری آب های سطحی و استفاده مجدد در آبپاشی خیابان ها با ظرفیت تصفیه ۵۰ متر مکعب در شبانه روز
- بهینه سازی مصرف آب ( باز چرخه بیش از ۱۵۰ مترمکعب در روز به سیستم آبیاری قطره ای)
- تجهیز ۷۰٪ از عرصه های فضای سبز شرکت سیمان تهران به سیستم آبیاری قطره ای
- بهینه سازی مصرف آب در دیپارتمان های تولید با حذف برج خنک کن در دیپارتمان های کوره های ۶ و ۹





۴- اجرای برنامه های اصلاح الگوی مصرف در کلیه زمینه ها و تشکیل کارگروه مربوطه با رویکرد کاهش نمودن مصرف مواد اولیه در راستای کاهش مخاطرات زیست محیطی.



## ۵- مشارکت نظام مند در مناسبت های زیست محیطی با هماهنگی محیط زیست شهرستان و در راستای

### مسئولیت های اجتماعی زیست محیطی.

- برگزاری جشن درختکاری به مناسبت بزرگداشت هفته درختکاری با کاشت حدود ۴۰۰۰ اصله درخت در مدت زمان از ۱۵ اسفند ۱۴۰۰ تا ۳۱ فروردین ۱۴۰۱
- تفکیک پسماند ها با مشارکت شهرداری منطقه
- اهداء سرشاخه ها و پالت های شکسته با هماهنگی محیط زیست و امور عشایر منطقه جهت تامین سوخت مورد نیاز عشایر و ممانعت از تخریب طبیعت و بوته کنی
- ارتقاء فرهنگ و بینش زیست محیطی پرسنل و مراجعین با نصب بنر، بیلبرد و درج شعارهای زیست محیطی در محیط سازمان
- اهداء ۱۰۰ جلد کتاب با موضوع کنترل مخاطرات زیست محیطی برای سنین ۷ تا ۱۲ سال به مدارس دبستان روستاهای اطراف
- اهداء ۶۰۰ اصله درخت مثمر و غیر مثمر به دهیاری امین آباد و حاجی آباد برای کاشت در سطح روستاهای اطراف
- شرکت در همایش پاکسازی زمین های آلوده به زباله با همکاری شهرداری منطقه ۲۰ و اداره محیط زیست شهرستان ری
- برگزاری مسابقه نقاشی به مناسبت بزرگداشت روز هوای پاک ۲۹ دی ماه ۱۴۰۰ و اهداء جوایز به نفرات برتر به همراه بازدید خانواده برگزیدگان از کارخانه و شرکت در مراسم جشن درختکاری
- انجام عارضه یابی نقطه به نقطه زیست محیطی مجتمع
- تشکیل کمیته کاهش غبار متشکل از مدیران : تعمیرات ، HSE ، برنامه ریزی و روسا ، خطوط تولید، محیط زیست، فیلتراسیون ، پشتیبانی تولید و تاسیسات و آبرسانی در راستای شناخت کانون های تولید غبار و رفع عارضه با ماهیت واکنش سریع و با حضور یکی از اعضاء کمیته در شیفت شب
- حذف روغن های حاوی PCBs موجود در ترانس های فشار قوی خطوط و جایگزینی با روغن های NON PCBs
- انجام تست نشستی مخازن مازوت به خاک بستر و حاصل اطمینان از عدم نشستی به آب های زیرزمینی با انجام تست میزان هیدروکربن های نفتی داخل آب چاه ها
- کاشت ۳,۵۰۰ اصله درخت در عرصه های فضای سبز
- نصب حدود ۱۰,۰۰۰ متر مربع سیستم آبیاری قطره ای

## ۶- احداث و نگهداری از فضای سبز

شرکت سیمان تهران با عرصه حدود ۴۱۳ هکتار، دارای وسعتی بالغ بر ۲۰۷/۵ هکتار فضای سبز می باشد که نسبت مساحت فضای سبز به عرصه این واحد در حدود ۵۰٪ و تقریباً نزدیک به ۲/۵ برابر الزامات زیست محیطی در صنایع می باشد. انتخاب گونه های گیاهی کاشته شده در فضای سبز مجتمع صنعتی سیمان تهران بر پایه تحقیقات علمی و تجربی بوده و کلیه گونه های انتخاب شده بر اساس گونه های بومی مقاوم به گردو غبار، فقر خاک (با توجه به کوهپایه بودن زمین های مجتمع)، شنی بودن خاک، کم آبی، آفات و بیماری ها و خزان پذیر بودن می باشند (با توجه به گردو غبار محیطی و کدر شدن برگها با خزان و رشد دوباره در فصل رشد، برگها دائماً سبز و براق دیده می شوند). لازم به ذکر است تنوع گونه های کاشته شده در سطح فضای سبز مجتمع در حال حاضر دارای ۱۰۳ نوع گونه گیاهی شامل انواع درخت و درختچه و گلپای فصلی می باشد.

با توجه به عدم وجود محدوده های دارای پتانسیل احداث فضای سبز در اطراف و داخل مجتمع هدف شرکت از احداث به استانداردهای محدود فضای سبز با واکاری درختان و درختچه و چمن کاری ها تغییر یافت

## ۷- اقدامات انجام شده برای احداث و نگهداری فضای سبز

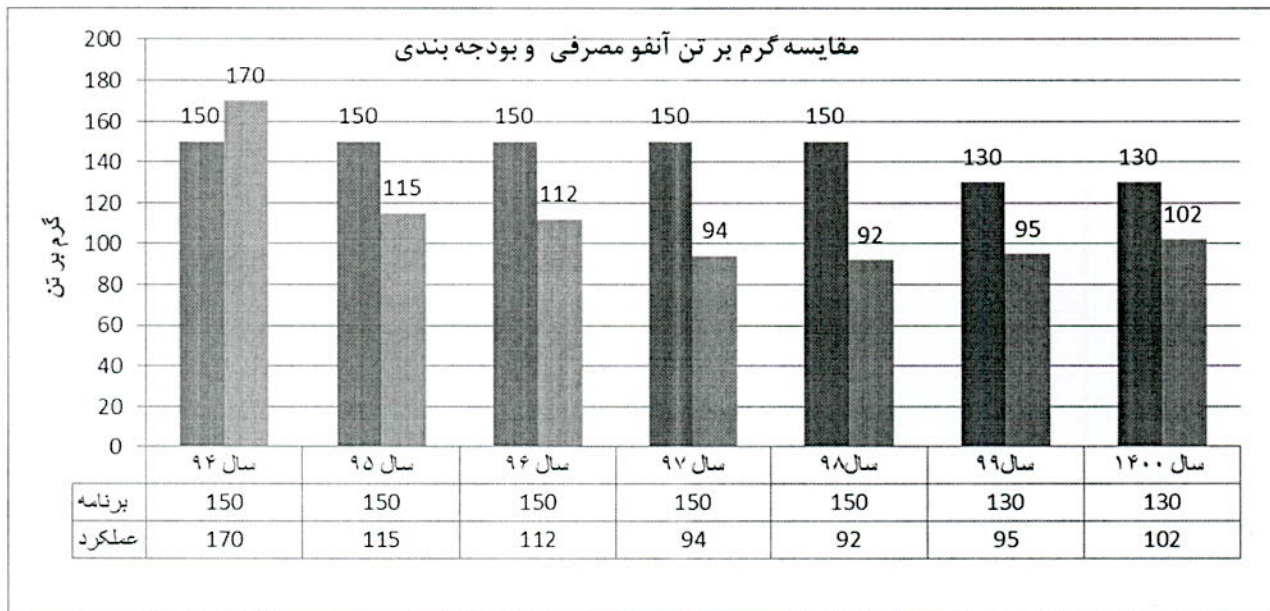
- کاشت ۵۰۰۰ اصله درخت (تولید شده در گلخانه مجتمع صنعتی سیمان تهران) از ابتدا تا انتهای سال ۱۴۰۰ با تنوع کاشت گونه های مقاوم به کم آبی و فقر خاک با توجه به کوهپایه ای بودن زمین های مجتمع
- نصب ۱۰۰۰۰ متر مربع سیستم آبیاری قطره ای

## ۸- مدیریت زیست محیطی در معادن

تمدید کلیه پروانه های بهره برداری معادن که تعهدات زیست محیطی جز لاینفک پروانه های جدیدالصدور بوده و در این رابطه اقدامات زیر صورت پذیرفت:

- شناسایی مخاطرات زیست محیطی در معادن و ارائه و انجام راهکار برای کاهش یا حذف سطح ریسک مخاطره.
- آب پاشی روزانه چندین نوبت جاده های معادن در راستای کاهش غبار محیطی در اثر تردد ماشین آلات.
- الزام کلیه ماشین آلات حمل سنگ به استفاده از دوش آب، قبل از تخلیه در سنگ شکن ها.
- تراس بندی معادن به منظور انتقال مواد اولیه از مناطق مرتفع به سطح پایین تر به صورت پله ای در راستای کاهش غبار محیطی و نظارت کامل در اجرای این فرآیند.
- نظارت بر جلوگیری از نشستی مواد نفتی به خاک در راستای قانون جلوگیری از آلودگی خاک

- استفاده از ماشین آلات استاندارد و دارای معاینه فنی به منظور انتقال مواد اولیه از معادن به محل مصرف در راستای جلوگیری کنترل آلودگی هوا.
- مشخص سازی محل تخلیه باطله و جلوگیری از تخلیه باطله در حاشیه جاده های عبوری .
- الزام پیمانکار به اجرای سپتیک تانک برای مدیریت فاضلاب های خروجی در معادن به منظور جلوگیری از آلودگی زیست محیطی.
- انجام اقدامات مناسب در راستای حفظ و افزایش فضای سبز اطراف معادن.
- استفاده از چاشنی های نائل با قابلیت تولید ارتعاش و صدای کمتر در حین انفجار و استخراج سنگ



#### ۹-مدیریت نشت مواد نفتی

انجام تست نشتی مخازن مازوت به خاک بستر و حاصل اطمینان از عدم نشتی به آب های زیر زمینی با انجام تست میزان هیدرو کربن های نفتی داخل آب چاه ها و خاک بستر مخازن انبارش مواد نفتی به صورت مستمر

#### ۱۰-اهم پروژه های زیست محیطی انجام شده در سال ۱۴۰۰

- تدوین طرح جامع مطالعاتی مدیریت زیست محیطی شرکت سیمان تهران در قالب EMP+EMS
- تعویض داکت های طبقه ششم سیکلون واحد ۴ به منظور کاهش هوای کاذب در راستای بهینه سازی مصرف انرژی و کاهش غبار خروجی از دودکش

### ۱۱- پروژه های تحقیقاتی زیست محیطی در دست اقدام

- پروژه استفاده از سوخت های جایگزین (RDF) - طرح امکان سنجی مطالعه و آماده گردید و آمادگی انعقاد تفاهم نامه با مدیریت پسماند کشور و شهرداری میسر می باشد.
- پروژه استفاده از ارزش حرارتی لجن های تولید شده در تصفیه خانه های جنوب تهران طی پروسه تولید سیمان
- استفاده از نخاله های ساختمانی به عنوان مکمل مواد اولیه تولید سیمان
- پروژه امحاء پسماند های داروی

گزارش عملکرد اجتماعی شرکت شامل کمک های عام المنفعه و همکاری با موسسات خیریه و کمک به رفاه عمومی جامعه

الف) کمک به محرومین منطقه

ب) کمک به انجمنها

ج) کمک به مراکز علمی ، فرهنگی و مذهبی

د) کمک به محیط زیست منطقه

س) کمک به توسعه منطقه

### گزارش عملکرد شرکت در رابطه با افزایش سطح رفاهی، بهداشتی و آموزشی کارکنان

#### فعالیت های توسعه منابع انسانی :

الف) برگزاری دوره های آموزشی تخصصی جهت کارکنان

ب) اطلاعات مربوط به بهبود کیفیت منابع انسانی

ج) مشکلات مربوط به توسعه منابع انسانی

د) اطلاعات مربوط به ترکیب نیروی انسانی شرکت از لحاظ تحصیلات، سوابق کاری و حوزه فعالیت

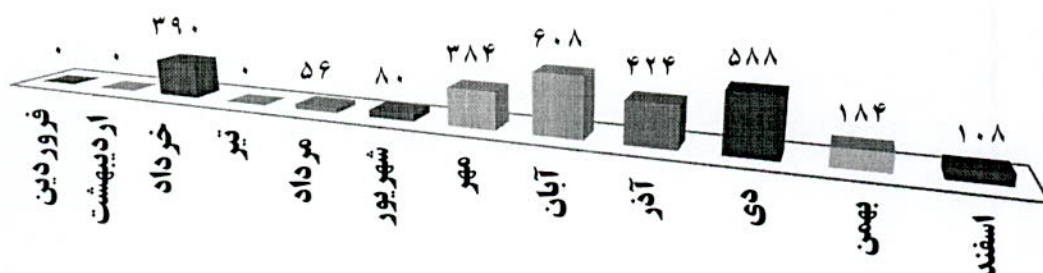
#### الف) برگزاری دوره های آموزشی تخصصی جهت کارکنان

بدلیل محدودیت های ناشی از شیوع ویروس کرونا و مطابق با دستور العمل های ستاد مقابله با ویروس کرونا در راستای مقابله و

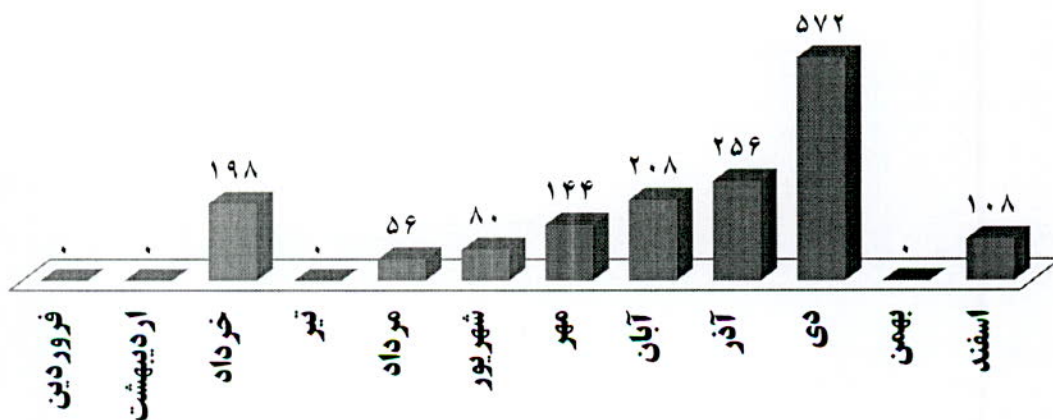
پیشگیری از انتشار و شیوع این ویروس ، در سال ۱۴۰۰ نیز مانند سال گذشته دوره های آموزشی در شرکت سیمان تهران بصورت

محدود جهت آموزش های ضروری و با رعایت پروتکل های بهداشتی به میزان ۳,۹۲۰ نفر ساعت برگزار گردید . شایان ذکر است که افزون بر برگزاری این دوره ها ، انتقال دانش و تجربه همواره بصورت آموزش های استاد شاگردی در بین کارکنان خصوصا کارکنان صف در جریان می باشد . به منظور به روزرسانی مستمر نیازهای آموزشی کارکنان ، در سال جاری نسبت به یکپارچه سازی نرم افزار آموزشی ایده و نرم افزار منابع انسانی همکاران سیستم اقدام گردید تا نیازهای آموزشی کارکنان با تغییرات پست و شغل و ارتقای ایشان به تناسب وظایف و مسئولیت ها و شایستگی ها و مهارت های مورد نیاز به روز رسانی گردد.

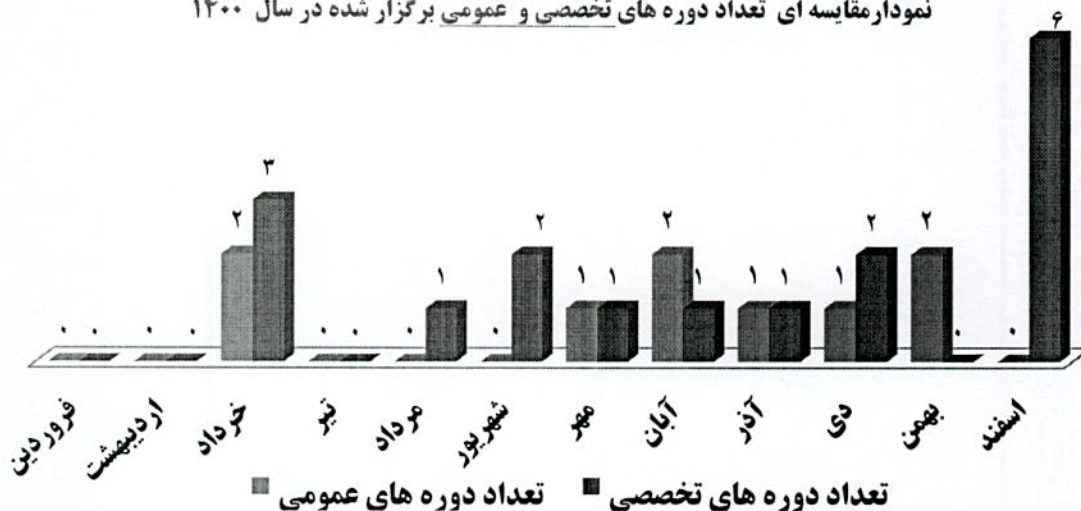
**دوره های آموزشی برگزار شده در سال ۱۴۰۰**  
**(نفر ساعت ماه های سال)**



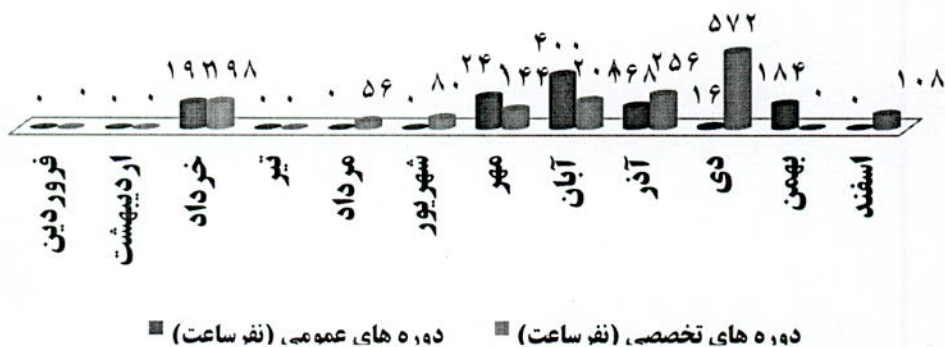
**دوره های تخصصی سال ۱۴۰۰**  
**(نفر ساعت)**



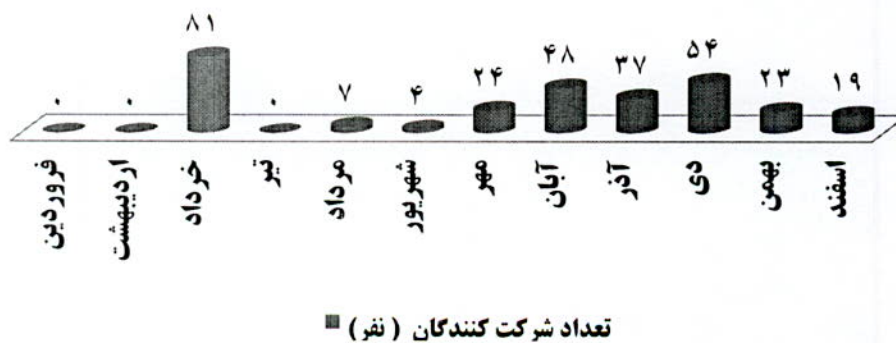
نمودار مقایسه ای تعداد دوره های تخصصی و عمومی برگزار شده در سال ۱۴۰۰




نمودار مقایسه ای نفر ساعت دوره های عمومی و تخصصی در سال ۱۴۰۰



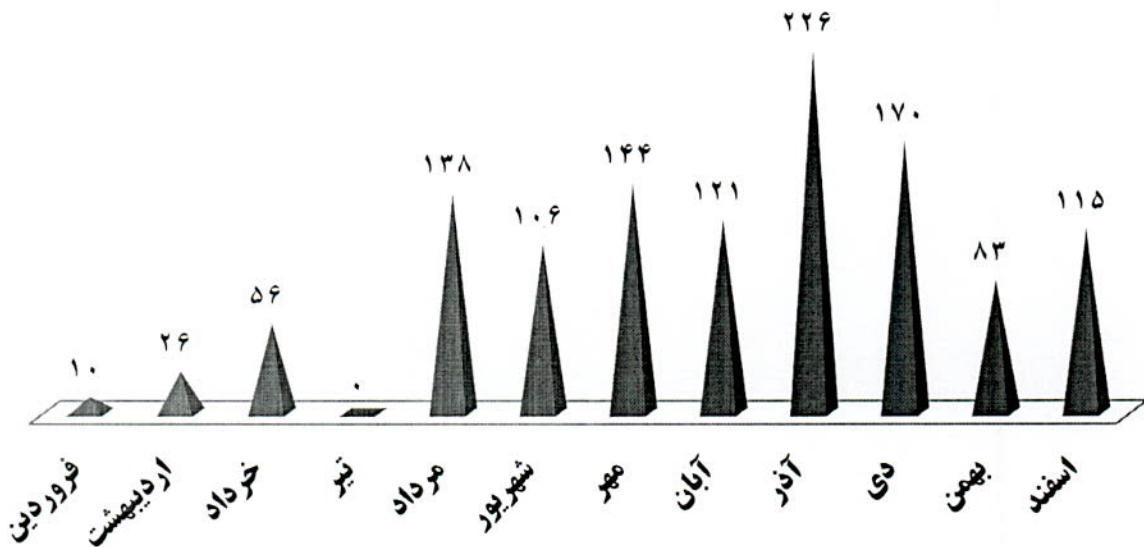
نمودار تعداد شرکت کنندگان در دوره های سال ۱۴۰۰



نمودار مدت برگزاری دوره های آموزشی در سال ۱۴۰۰



نمودار مدت برگزاری دوره های آموزشی در سال ۱۴۰۰





جدول کارآموزان و بازدید کنندگان در سال ۱۴۰۰

تعداد کارآموزان و بازدید کنندگان (نفر)	مدت کارآموزی و بازدید (نفرساعت)
۱۱	۱,۰۹۸
سال ۱۴۰۰	

جدول تعداد کارکنان شاغل در شرکت سیمان تهران در سال ۱۴۰۰  
(در نظر گرفته شده جهت محاسبه نفرساعت آموزش)

تعداد کارکنان شرکت سیمان تهران (نفر)	۱,۰۰۰
--------------------------------------	-------

جدول تجمیع نفر ساعت ها در سال ۱۴۰۰

دوره های آموزشی (نفرساعت)	کارآموزان و بازدید کنندگان (نفرساعت)	جمع کل (نفرساعت)
۲,۸۲۲	۱,۰۹۸	۳,۹۲۰

جدول محاسبه سرانه آموزشی در سال ۱۴۰۰

۴	سرانه آموزشی سال ۱۴۰۰	۳,۹۲۰	نفرساعت کل سال ۱۴۰۰
		۱,۰۰۰	تعداد کارکنان در سال ۱۴۰۰

نفر ساعت دوره های آموزشی برگزار شده در سال ۱۴۰۰ (بر اساس سطح تحصیلات)

تعداد دوره ها	نوع دوره ها	کارشناس	فوق دیپلم	دیپلم	زیر دیپلم	جمع (نفرساعت)	جمع کل (نفرساعت)
۱۷	تخصصی	۸۰۴	۴۹۰	۳۰۴	۲۴	۱,۶۲۲	۲,۸۲۲
۹	عمومی	۴۷۰	۲۰۸	۴۷۴	۴۸	۱,۲۰۰	

دوره های ایمنی و HSE برگزار شده در سال ۱۴۰۰

ردیف	نفرساعت	تعداد (نفر)	مدت (ساعت)	تعداد دوره
۱	۲,۰۰۶	۱۵۱	۸۸	۹

\* موارد فوق در آمار هر ماه منظور شده است .

## ب) اهم فعالیت های انجام شده در حوزه بهبود و توسعه منابع انسانی

- ۱- کسب تقدیرنامه چهار ستاره در فرآیند پنجمین دوره ارزیابی جایزه تعالی و پیشرفت
- ۲- ثبت نام و شرکت در فرآیند ششمین دوره ارزیابی جایزه و تعالی و پیشرفت و هدف گذاری دریافت تندیس در این دوره از ارزیابی در سال ۱۴۰۱
- ۳- اجرای پایلوت ارزیابی عملکرد کارکنان بر مبنای ارزیابی ۳۶۰ درجه

"بهبود و توسعه نظام مدیریت عملکرد" بعنوان یکی از استراتژی های وظیفه ای حوزه منابع انسانی، در راستای اهداف کلان "توسعه و بهبود سرمایه های انسانی" و "افزایش بهره وری"، با هدف کمک به بهبود عملکرد کارکنان از طریق ارائه بازخوردهای موثر و مشارکت فعال ایشان در کسب فرصت های لازم برای توسعه قابلیت ها و مهارت های مورد نیاز در مسیر شغلی در برنامه میان مدت ششم تدوین شده است. در این راستا به منظور بهبود و ارتقای فرآیند جاری ارزیابی عملکرد کارکنان، پس از بازنگری دستورالعمل موجود بر مبنای ارزیابی ۳۶۰ درجه، در سال ۱۳۹۹ ارزیابی ۳۶۰ درجه کارکنان از طریق نرم افزار ETS، بصورت پایلوت در واحد برق انجام گرفت و در سال مورد گزارش این ارزیابی در دفتر مرکزی انجام گردید که پس از بررسی و تحلیل نتایج حاصل، اجرای کامل این ارزیابی همسو با اهداف راهبردی هلدینگ کاوه پارس و بنیاد مستضعفان در برنامه قرار دارد.

## ۴- انتصاب مدیران شایسته با بهره گیری از رویکرد های جانشین پروری استعداد های داخل سازمان و در چارچوب آیین نامه انتخاب و انتصاب مدیران

در راستای استراتژی وظیفه ای افزایش انگیزش کارکنان در حوزه منابع انسانی با بازنشستگی و خروج تعدادی از مدیران کلیدی در سال ۱۴۰۰، ضمن بهره گیری از فرآیند جانشین پروری و اصول شایسته گزینی در انتخاب و انتصاب مدیران بر اساس آیین نامه انتصاب مدیران، از طریق شناسایی و ارزیابی افراد کارآزموده بالغ بر ۱۰ نفر از نیروهای جوان مستعد و شایسته این شرکت با روحیه جهادی و انقلابی، پس از کسب تأییدیه از هسته گزینش بنیاد مستضعفان انقلاب اسلامی، در پست های مدیریتی انتصاب یافتند.

## ۵- اجرای فرآیند گزینش همکاران رسمی، قراردادی و پیمانکاران با همکاری هسته گزینش بنیاد

### ۶- عدالت محوری در تطبیق و ارتقاء منابع انسانی

در راستای هدف ارتقاء رضایت کارکنان، عدالت محوری و بهبود انگیزش سرمایه های انسانی، با جاری سازی دستورالعمل تطبیق، ارتقاء و انتصاب، در مجموع در سال مورد گزارش ۲۹۲ نفر از همکاران در چارچوب این دستورالعمل و تأیید کمیته طبقه بندی مشاغل ارتقاء یافتند.

## ۷- بهره گیری از رویکردهای کار تیمی و گروهی و نظام پیشنهادات و مشارکت کارکنان در بهبود فرآیند های

### سازمان

شرکت سیمان تهران جهت تحقق هدف کلان "توسعه و بهبود سرمایه های انسانی"، هم راستا با استراتژی "ارتقای سطح نوآوری و مشارکت کارکنان" و به منظور اطمینان از بهره گیری مناسب از مشارکت منابع انسانی در بهبود فرآیندهای سازمان، نسبت به استقرار نظام پیشنهادات و دریافت و کارشناسی پیشنهادات از طریق نرم افزار نظام مشارکت و تشکیل کارگروه های تخصصی به منظور هم افزایی دانش و تجربه در شرکت و سطح هلدینگ سیمان تهران اقدام نموده است.

## ۸- جاری سازی نظام جانشین پروری

پیرو مطالعات انجام شده پیرامون وضعیت آماری منابع انسانی شرکت سیمان تهران و پیش بینی تعداد شاغلین به تفکیک معاونت ها و واحدهای مختلف سازمان تا افق سال ۱۴۰۴، کاهش احتمالی تعداد زیادی از شاغلین بدلیل بازنشستگی به تفکیک واحد و سال، تعیین و ریسک های پیش رو در مشاغل حساس و نیمه حساس طی سال های آتی شناسایی گردید. نتایج این مطالعه، بستری مناسب جهت "نظارت بر بهینه سازی تعداد و ترکیب منابع انسانی" و "اجرای طرح مدیریت استعداد و جانشین پروری" بر اساس دستور العمل جانشین پروری، در راستای حفظ و نگهداری استعدادهای درونی سازمان، ایجاد انگیزه در منابع انسانی و پرورش فرهنگ شایسته گزینی فراهم آورده است.

## ۹- ارزیابی رضایت شغلی کارکنان

به دنبال انجام چهار مرحله سنجش رضایت شغلی کارکنان از سال ۱۳۹۶ نسبت به انجام پنجمین مرحله سنجش رضایت شغلی و تحلیل نتایج در جامعه آماری مورد نظر در نیمه دوم سال ۱۴۰۰ اقدام گردید. از نتایج حاصل در تدوین برنامه های منابع انسانی استفاده می گردد.

## ۱۰- بهینه کاوی، انتخاب مجری ذیصلاح و انعقاد قرار داد با دانشگاه شهید بهشتی به منظور جاری سازی

### پروژه "استقرار مدیریت دانش"

## ۱۱- افزایش سقف و تعهدات بیمه های تکمیلی و مسئولیت های مدنی

۱۱-۱- افزایش سقف و تعهدات بیمه مزاد درمان تکمیلی کارکنان رسمی و قراردادی شرکت

۱۱-۲- معرفی شرکت های پیمانکاری جهت استفاده نیروهای پیمانکار تأمین نیرو از تعهدات بیمه تکمیلی، معادل کارکنان شرکت

۱۱-۳- مذاکره با شرکت بیمه گر و امکان استفاده کارکنان از خدمات بیمه آتش سوزی و بلایای طبیعی منازل مسکونی و بیمه ثالث

و بدنه اتومبیل بصورت اقساط بدون بهره.

۴-۱۱- پرداخت هزینه تست کرونا توسط بیمه سینا در قالب بیمه مازاد درمان تکمیلی

۵-۱۱- افزایش تعداد مشمولین بیمه مسئولیت مدنی کارفرما در قبال کارکنان از طریق تحت پوشش قرار دادن کلیه پیمانکاران

## **۱۲- ارتقای انگیزه و بهبود تسهیلات و خدمات رفاهی کارکنان**

۱-۱۲- جاری سازی طرح میثاق تولید و اعطای پاداش به کارکنان رسمی و قراردادی و پیمانکار بر اساس میزان افزایش تولید نسبت

به بودجه تعیین شده تولید در راستای ارتقای بهره وری و ایجاد انگیزه در کارکنان و رضایت ذینفعان

۲-۱۲- افزایش مزد کارکنان رسمی و قراردادی و کارکنان تأمین نیروی بر اساس بخشنامه افزایش دستمزد سالیانه

۳-۱۲- تخصیص وام به مبلغ ۵۰ میلیون ریال در موارد فوت همسر و فرزند و مبلغ ۳۰ میلیون ریال در موارد فوت پدر و مادر با

اقساط یکساله و پیشنهاد افزایش سقف و تبدیل آن به وام بلاعوض در سال آینده.

۴-۱۲- معرفی کارکنان دارای شرایط خاص ( بیماری صعب العلاج ، ازدواج فرزندان ، خرید و اجاره مسکن ) به بانک قرض الحسنه

مهر ایران جهت اعطای وام کم بهره

۵-۱۲- تسهیلات دوران کرونا شامل اعطای مساعده به کارکنانی که به بیماری کرونا مبتلا شده اند ( تا زمان دریافت غرامت دوره

بیماری از تأمین اجتماعی) و رایزنی با شرکت های پیمانکاری جهت پرداخت این مساعده به کارکنان پیمانکار و اهدای کمک هزینه

های معیشتی بر اساس ابلاغ بنیاد مستضعفان انقلاب اسلامی .

۶-۱۲- فراهم سازی امکان انجام واکسیناسیون دوز اول و دوم تمامی کارکنان رسمی ، قراردادی ، پیمانکار علیه ویروس کرونا در

محل مجتمع بدون لحاظ شرط سنی

۷-۱۲- اعطای پاداش به کارکنانی که موفق به دریافت مدرک تحصیلی بالاتر می شوند ( بر اساس مصوبه کمیته انضباطی)

۸-۱۲- اعطای لوح و جوایز به فرزندان ممتاز کارکنان ( رسمی ، قراردادی و پیمانکار ) با امضای مدیریت ارشد و چاپ و انتشار

عکس این دانش آموزان در ویژه نامه

۹-۱۲- پیگیری و اخذ تاییدیه مشاغل سخت و زیان آور برای ۱۴۰۰ عنوان پست از ۱۹۰۰ پست ارسالی به کمیته بررسی و تطبیق

مشاغل سخت و زیان آور و پی گیری بازنشستگی همکاران با شرایط سخت و زیان آور

۱۰-۱۲- برگزاری مراسم تکریم بازنشستگان

۱۱-۱۲- بازسازی زائر سرای مشهد و فراهم نمودن امکان استفاده از خدمات زائرسرا از اواخر سال ۱۴۰۰ برای کارکنان رسمی و

قراردادی و پیمانکاران با کاهش آمار ابتلا و فوت کرونا

۱۲-۱۲- خرید آمبولاس مجهز برای مرکز بهداشت

۱۳- انجام معاینات سالیانه طب کار برای تمامی کارکنان ، اجرای طرح آلاینده سنجی عوامل زیان آور و اقدامات اصلاحی لازم ، تشکیل کمیته آراستگی در راستای اطمینان از محیط کار سالم ، ایمن و بهبود کیفیت زندگی کاری

۱۴- تشکیل کمیته پیشگیری و کنترل ویروس کرونا از اسفند ماه ۹۸ و پی گیری مصوبات کمیته در راستای کنترل و پیشگیری از انتشار ویروس کرونا در سازمان و حفظ سلامت کارکنان

۱۵- ایجاد انگیزه و هماهنگی با سازمان انتقال خون جهت اهدای خون گروهی کارکنان

۱۶- الهم بخشی سازمان برای مشارکت کارکنان در مسئولیت های اجتماعی

۱۶-۱- رونمایی از سند جامع زیست محیطی سیمان تهران شامل ۸ مجلد و ۲۰۰۰ صفحه در بر گیرنده عارضه یابی و وضعیت تأثیر کنونی سیمان تهران بر محیط پیرامونی و پروژه های بهبود جهت حذف مخاطرات و تولید پایدار با حداکثر سازگاری با محیط زیست

۱۶-۲- اهداء ۲۵ دستگاه دمنده اطفاء حریق به سازمان محیط زیست در راستای حفاظت از جنگل ها و مراتع

۱۶-۳- تأسیس موزه سیمان تهران با پی گیری و اخذ مجوز از وزارت میراث فرهنگی ، گردشگری و صنایع دستی

۱۶-۴- برگزاری هجدهمین یادواره شهدا و رونمایی از نخستین یادمان شهدای تولید سیمان تهران

۱۷- اهم فعالیت های حوزه مدیریت سیستم ها و روش های مدیریتی

۱۷-۱- اجرای ممیزی داخلی دفتر مرکزی و مجتمع

۱۷-۲- بازنگری و توزیع خط مشی جدید مدیریت ارشد

۱۷-۳- برگزاری جلسات پیگیری عدم انطباقهای مجتمع با حضور مدیر مجتمع و مدیران واحدها

۱۷-۴- اجرای ممیزی پیگیری و تعیین تکلیف وضعیت اقدامات اصلاحی در خصوص عدم انطباقها

۱۷-۵- برگزاری جلسات متعدد با همکاران HSE ، تدوین مستندات الزامی ویرایش جدید ISO ۴۵۰۰۱ و ISO ۱۴۰۰۱ ، انجام

ممیزی خارجی و اخذ گواهینامه های سیستم مدیریت ایمنی و بهداشت شغلی و سیستم مدیریت زیست محیطی بر اساس ویرایش

جدید

۱۷-۶- انجام ممیزی خارجی و اخذ گواهینامه های سیستم مدیریت کیفیت ISO ۹۰۰۱ ، سیستم رسیدگی به شکایت مشتریان

ISO 10002 و سیستم سنجش رضایت مشتریان بر اساس استاندارد ISO 10004.

۱۷-۷- تدوین ماتریس SWOT برای حوزه های ایمنی، بهداشت و محیط زیست با همکاری واحد HSE

۱۷-۸- تدوین اهداف خرد و کلان متناسب با خط مشی سیستم مدیریت یکپارچه و برنامه میان مدت و برنامه های مربوطه

۱۷-۹- برگزاری جلسه بازنگری مدیریت و پیگیری مصوبات بازنگری مدیریت تا حصول نتیجه

۱۷-۱۰- تدوین روشهای اجرایی جدید مورد نیاز (مانند روش اجرایی مدیریت تغییر) و بازنگری کلیه روشهای اجرایی مربوط به

سیستم های مدیریتی استقرار یافته در سازمان و

۱۷-۱۱- بازنگری نظامنامه بر اساس ویرایش جدید سیستم های یکپارچه

۱۷-۱۲- بازنگری فرایندها و تدوین شناسنامه فرآیندهای جدید مشتمل بر ورودی و خروجی ها، ریسک و فرصت ها، دانش مورد

نیاز و شاخص های هر فرایند

۱۷-۱۳- اقدام به بازنگری دستورالعمل های بخش های مختلف که در حال حاضر جهت ویرایش نهایی در اختیار مسئولین واحدها

قرار گرفته است. (بیش از ۴۰۰ دستورالعمل)

۱۷-۱۴- بروز آوری نرم افزار کنترل مدارک و قراردادن مستندات بازنگری شده در آن

### **۱۸- اهم اقدامات انجام شده در حوزه IT**

۱۸-۱- استقرار سیستم هوش تجاری و ساخت و راه اندازی داشبوردهای کنترلی فروش، فنی و تولید، خدمات و بازرگانی

۱۸-۲- بهبود سیستم های اطلاعاتی عملیاتی و استقرار مجدد سیستم های تدارکات داخلی، سیستم تدارکات خارجی- استقرار

سیستم اعلام آنلاین / مناقصه و مزایده، استقرار سیستم مدیریت معاملات، استقرار سیستم قراردادهای، استقرار سیستم

حقوقی، سیستم نظام پیشنهادات، سیستم اتوماسیون آماری تولید و فنی و درخواست خرید خدمات

۱۸-۳- افزایش سطح بلوغ دسترسی پذیری به اطلاعات

۱۸-۴- افزایش سطح محرمانگی و ضریب امنیت

۱۸-۵- آماده سازی و تامین زیر ساخت های لازم جهت ارتقای سیستمهای فروش، جبران خدمات، منابع انسانی و ... همکاران

سیستم به راهکاران سیستم در راستای بهبود فرآیندهای جاری

### **ج) مشکلات مربوط به توسعه منابع انسانی**

۱- بحران خروج بالغ بر ۵۰۰ نفر نیروی شاغل در صف سازمان تا سال ۱۴۰۴ بدلیل بازنشستگی و تأمین نیروی جایگزین

- ۲- بازنگری و بهبود ساختار سازمانی
- ۳- حفظ و نگهداری دانش پنهان سازمان بعنوان دارایی
- ۴- ایجاد ارتباط هدفمند و ساختار یافته بین ارزیابی عملکرد، آموزش و پاداش
- ۵- ایجاد توازن کار و زندگی کارکنان
- ۶- حمایت مادی و معنوی از کارکنان و بکارگیری رویکردهایی مناسب جهت ارتقای انگیزه و رضایت شغلی کارکنان در شرایط اقتصادی کنونی

### برنامه های سال آینده در حوزه منابع انسانی

- ۱- تدوین سند برنامه منابع انسانی با افق ۱۴۰۴ با رویکرد جانشین پروری
- ۲- بازنگری مدل شایستگی ها و اجرای کانون های ارزیابی
- ۳- استقرار نظام مدیریت دانش
- ۴- جاری سازی ارزیابی عملکرد ۳۶۰ درجه
- ۵- یکپارچه سازی نظام جبران خدمات و رفاهیات در سطح گروه سیمان تهران

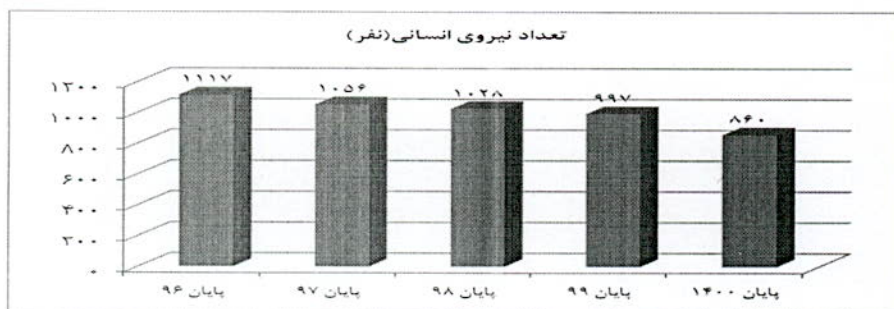
### (د) ترکیب نیروی انسانی:

در طول سال مورد گزارش، تعداد ۱۳۷ نفر از کارکنان شرکت (پس از کسر و اضافه نیروهای خروجی و ورودی) نسبت به سال گذشته کاهش یافته و در سال مورد گزارش (در پایان اسفند ۱۴۰۰) تعداد پرسنل شرکت سیمان تهران به ۸۶۰ نفر رسیده است. نمودار روند تغییر تعداد کارکنان در ۵ سال گذشته بشرح ذیل می باشد:

شرح	سال ۹۶	سال ۹۷	سال ۹۸	سال ۹۹	سال ۱۴۰۰
تعداد نیروی انسانی	۱,۱۱۷	۱,۰۵۶	۱,۰۲۸	۹۹۷	۸۶۰

تعداد نیروی انسانی شرکت سیمان تهران (رسمی و قراردادی) در پایان سال مالی مورد گزارش ۸۶۰ نفر و تعداد پیمانکار تأمین نیرو ۴۲۶ نفر می باشد.

**سیمان تهران (شرکت سهامی عام)**  
**گزارش فعالیت و وضع عمومی شرکت**  
**برای سال مالی منتهی به ۲۹ اسفند ۱۴۰۰**



همچنین ترکیب سطح تحصیلات، نوع استخدام، رده سنی و سطوح تجربه و میانگین سن، سابقه و تحصیل کارکنان شاغل در سیمان تهران در پایان سال ۱۴۰۰ و در مقایسه با اسفند سال ۱۳۹۹ به شرح جداول ذیل می باشد.

ردیف	شرح	نیروی انسانی موجود در پایان اسفند ماه ۱۳۹۹	کاهش اسفند ماه ۱۳۹۹ تا اسفند ماه ۱۴۰۰	افزایش اسفند ماه ۱۳۹۹ تا اسفند ماه ۱۴۰۰	نیروی انسانی موجود در پایان اسفند ماه ۱۴۰۰	
۱	نوع استخدام					
	رسمی	۷۱	۱۴	-	۵۷	
۲	تقسیمات شغلی	قراردادی تمام وقت	۱۳۱	۸	۸۰۳	
		تولیدی	۱۷۷	۲۶	-	۱۵۱
		خدمات تولید	۷۴۰	۱۰۱	-	۶۳۹
		پرسنل اداری	۶۷	۱۶	۸	۵۹
۳	سطوح سازمانی	پرسنل فروش	۱۳	۲	۱۱	
		کارمند/ کارگر	۸۴۰	۱۱۹	۱	۷۲۲
		کارشناس	۱۲۱	۱۳	۴	۱۱۲
		کارشناس ارشد	۷	۵	۲	۴
		مدیر/ سرپرست	۲۵	۸	۱	۱۸
۴	سطح تحصیلات	مدیر عمل/مدیر کل/معاون سازمان	۴	-	۴	
		بی سواد	-	-	-	
		ابتدایی	۱۲	۴	-	۸
		سیکل	۵۱	۱۷	-	۳۴
		دیپلم	۵۶۷	۸۵	۱	۴۸۳
		فوق دیپلم	۱۸۱	۱۳	-	۱۶۸
		لیسانس	۱۶۶	۲۱	۳	۱۴۸
		فوق لیسانس	۱۹	۵	۴	۱۸
۵	سطح تجربه	دکتر و بالاتر	۱۰	-	۱	
		تا ۲ سال	۳۰	۹	۸	۲۹
		بالای ۲ تا ۶ سال	۳۸	۶	-	۳۲
		بالای ۶ تا ۱۲ سال	۵۸	۲	-	۵۶
		بالای ۱۲ تا ۲۰ سال	۸۲۰	۱۱۳	-	۷۰۷
بالای ۲۰ تا ۳۰ سال	۵۱	۱۵	-	۳۶		
	بالای ۳۰ سال	-	-	-	-	

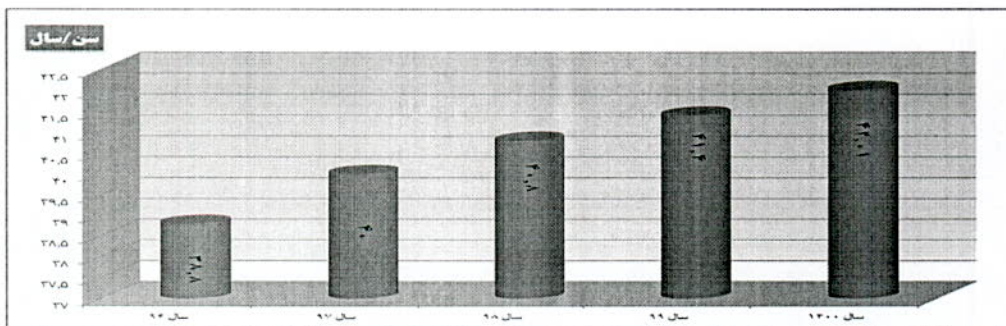


**سیمان تهران (شرکت سهامی عام)**  
**گزارش فعالیت و وضع عمومی شرکت**  
**برای سال مالی منتهی به ۲۹ اسفند ۱۴۰۰**


ردیف	شرح	نیروی انسانی موجود در پایان اسفند ماه ۱۳۹۹	کاهش اسفند ماه ۱۳۹۹ تا اسفند ماه ۱۴۰۰	افزایش اسفند ماه ۱۳۹۹ تا اسفند ماه ۱۴۰۰	نیروی انسانی موجود در پایان اسفند ماه ۱۴۰۰
۶	تا ۲۵ سال	-	-	-	-
	بالای ۲۵ تا ۳۰	۱۶	۱	۱	۱۶
	بالای ۳۰ تا ۴۰	۳۱۹	۹	۲	۳۱۲
	بالای ۴۰ تا ۵۰	۶۲۶	۱۲۴	۵	۵۱۷
	بالای ۵۰ تا ۵۵	۲۳	۸	-	۱۵
	بالای ۵۵ تا ۶۰	۱	۱	-	-
	بالای ۶۰ سال	۲	۲	-	-
۷	مذکر	۹۷۷	۱۳۹	۷	۸۴۵
	مونث	۲۰	۶	۱	۱۵
جمع کل پرسنل		۹۹۷	۱۴۵	۸	۸۶۰
پیمانکار		۳۳۳	-	۹۳	۴۲۶

شرح	سال ۱۳۹۶	سال ۱۳۹۷	سال ۱۳۹۸	سال ۱۳۹۹	سال ۱۴۰۰
متوسط سن	۳۸,۸۰	۴۰,۰۰۳	۴۰,۷۸۲	۴۱,۴۳۷	۴۲,۰۰۹
متوسط سابقه	۱۳,۵	۱۴,۶۵۱	۱۵,۲۹۷	۱۶,۰۸۳	۱۶,۷۲۳
متوسط تحصیلات	۱۲,۷۷	۱۲,۸۶۳	۱۲,۹۶۶	۱۲,۹۲۹	۱۳,۰۶۲

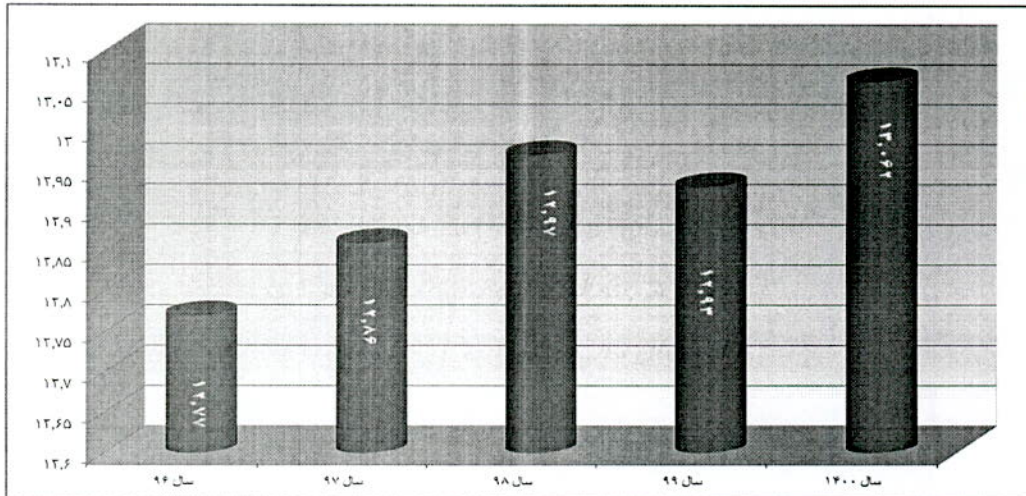
**میانگین سن کارکنان سیمان تهران در ۵ سال گذشته**



**میانگین سابقه کارکنان سیمان تهران در ۵ سال گذشته**



### میانگین سطح تحصیلات کارکنان در ۵ سال گذشته



### آمار منابع انسانی شرکت سیمان تهران در پایان اسفند ماه ۱۴۰۰

جمع نیروهای رسمی و قراردادی و پیمانکار	پیمانکار	جمع رسمی و قراردادی	قراردادی		رسمی	
			زن	مرد	زن	مرد
			۱۰	۷۹۳	۵	۵۲
۱۲۸۶	۴۲۶	۸۶۰	۸۰۳	جمع قراردادی	۵۷	جمع رسمی

**اقدامات انجام شده در خصوص تکالیف مجمع**

شرح اقدامات انجام پذیرفته در گزارش بازرسی و حسابرسی قانونی شرکت برای دوره منتهی به ۱۳۹۹/۱۲/۳۰ عطف به صورت خلاصه مذاکرات مجمع عمومی عادی بطور فوق العاده مورخ ۱۴۰۰/۰۵/۲۰ این شرکت، بدینوسیله خلاصه اقدامات انجام پذیرفته به شرح ذیل به حضورتان تقدیم می گردد.

شرح اقدامات انجام شده	شرح تکالیف مندرج در صورتجلسه خلاصه مذاکرات مورخ ۱۴۰۰/۰۵/۲۰	ردیف	ردیف
مقرر گردید که مورد مذکور توسط شرکت مربوطه پیگیری و رفع گردد و ضمناً بر اساس مصوبات شورای عالی هماهنگی اقتصادی مورخ ۱۴۰۰/۰۶/۱۷ به صادرکنندگان سال ۱۳۹۷ فرصت داده شده جهت تعیین تکلیف نسبت به ارائه درخواست به کمیته اقدام ارزی تا ۱۴۰۰/۰۷/۳۰ اقدام نمایند، و برای صادرات سال ۱۳۹۸ و ۱۳۹۹ به ترتیب تا ۱۴۰۰/۰۷/۳۰ و ۱۴۰۰/۰۸/۳۰ فرصت داده شده است.	در رابطه با بند ۱-۵ گزارش حسابرس و بازرس قانونی در خصوص بخشی از فروش صادراتی شرکتهای فرعی سیمان ایلام، باصدور صورتحساب ریالی، مجمع مقرر نمود شرکت مذکور نسبت به رعایت تمام قوانین و مقررات ارزی بانک مرکزی جمهوری اسلامی ایران در خصوص برگشت منابع ارزی حاصل از صادرات اقدام نمایند.	۱	۳
مراتب در حال پیگیری می باشد.	در رابطه با بند ۲-۵ گزارش حسابرس و بازرس قانونی در خصوص مانده تسهیلات ریالی شرکت فرعی صنایع سیمان گیلان سبز مربوط به بانک های ملت و صنعت و معدن و طرح دعوی و مذاکره توسط شرکت علیه بانک های مذکور، مجمع مقرر نمود پیگیری های تا حصول نتیجه بعمل آید.	۲	۴
تاکنون به نتیجه نهایی نرسیده است.	در خصوص بند ۳-۵ گزارش حسابرس و بازرس قانونی در رابطه با مالیات ارزش افزوده سنوات ۱۳۸۸ الی ۱۳۹۷ شرکت فرعی صنایع سیمان گیلان سبز و همچنین مالیات عملکرد شرکت های فرعی تا پایان سال ۱۳۹۷ مجمع مقرر نمود، پیگیری های لازم در جهت احقاق حقوق شرکت های مذکور تا حصول نتیجه بعمل آید.	۳	۵
تاکنون به نتیجه نهایی نرسیده است.	در رابطه با بند ۴-۵ گزارش حسابرس و بازرس قانونی در خصوص مطالبات ارزی شرکت های سیمان هگمتان، سیمان ایلام و شرکت سیمان نپاوند از شرکت مجان سمنت، مجمع مقرر نمود پیگیری های لازم در جهت وصول مطالبات تا حصول نتیجه بعمل آید.	۴	۶
پرداخت سود سهام سنوات قبل در حال انجام است. و سود سهام سال ۱۳۹۹ مطابق برنامه زمانبندی در حال پرداخت است.	در خصوص بند ۷ گزارش حسابرس و بازرس قانونی در رابطه با مفاد ماده ۲۴۰ قانون تجارت، مجمع بر رعایت کامل مفاد مذکور تاکید نمود.	۵	۸
موارد در سال جاری به طور کامل رعایت شده است.	ضوابط و مقررات وضع شده توسط سازمان بورس اوراق بهادار در خصوص افشای صورتهای مالی و گزارش تفسیری سالانه حسابرسی شده شرکت اصلی و تلفیقی گروه و گزارش هیئت مدیره حداقل ۱۰ روز قبل از برگزاری مجمع ( بندهای ۱ و ۲ ماده ۷)، با تأخیر انجام شده، همچنین مفاد ماده ۵ دستورالعمل انضباطی در خصوص پرداخت سود سهام ظرف مهلت قانونی، رعایت نشده است.	۶	۱۳

۷	۱۴	<p>در اجرای ابلاغیه چک لیست کنترل داخلی حاکم بر گزارشگری مالی مصوب سازمان بورس اوراق بهادار ، چک لیست مزبور مورد بررسی و تکمیل قرار گرفته است . در این خصوص مستندات رعایت بندهای ۲۶ الی ۲۸ چک لیست مذکور بابت شناسایی ریسک های مربوط به اهداف و تصمیم گیری مدیریت ، شناسایی ، ارزیابی ، تجزیه و تحلیل و اقدام و تصمیم گیری بابت ریسک های تجاری شرکت و شناسایی موقعیت شرکت در بازارهای داخلی و شناسایی فرصت ها و تهدیدهای مربوط ، ارائه نگردیده و موضوع بندهای ۱۹ و ۲۰ چک لیست مزبور به ترتیب در خصوص توجه به ساختار سازمانی تعریف شده و تعریف وظایف پرسنل و حدود و اختیارات و مسئولیت ها و تفکیک وظایف به نحو صحیح و روشن به گونه ای که بتواند ریسک اقدامات متقلبانه یا اشتباه را کاهش دهد ، رعایت نشده است .</p>
۸	۱۵	<p>دستورالعمل حاکمیت شرکتی مصوب ۱۳۹۷/۰۴/۲۷ سازمان بورس اوراق بهادار در خصوص استقرار ساز و کارهای اثربخش جهت کسب اطمینان معقول از محقق شدن اصول حاکمیت شرکتی در شرکت های فرعی و نظارت بر اجرای آن ( ماده ۳ ) ، حداقل تعداد اعضای هیئت مدیره در شرکت های بزرگ به تعداد ۷ نفر ( تبصره ۱ ماده ۴ ) ، رعایت یکسان حقوق کلیه سهامداران و پرداخت به موقع سود سهام ( ماده ۶ ) ، کسب اطمینان از کنترل مناسب تضاد منافع در معاملات با اشخاص وابسته ( ماده ۷ ) ، تدوین ، اطلاع رسانی و نظارت بر اجرای ساز و کار مناسبی جهت جمع آوری و رسیدگی بر گزارش های مربوط به نقض قوانین و مقررات و نارسایی در شرکت ( ماده ۱۱ ) ، مستند سازی ارزیابی سالیانه اثربخشی هیئت مدیره ، مدیرعامل ، کمیته حسابرسی و سایر کمیته های تخصصی شرکت های فرعی ، توسط هیئت مدیره شرکت اصلی ( ماده ۱۶ ) و افشای اطلاعات مربوط به کمیته های تخصصی هیئت مدیره و اعضای آنها ، عضویت در هیئت مدیره سایر شرکت ها و حقوق و مزایای مدیران در پایگاه اینترنتی و گزارش تفسیری شرکت ( ماده ۴۲ ) ، رعایت نگردیده است .</p>
۹	۱۶	<p>در اجرای ماده ۳۳ دستورالعمل اجرایی قانون مبارزه با پولشویی توسط حسابرسان ، رعایت مفاد قانون مزبور و آیین نامه ها و دستورالعمل های اجرایی مرتبط ، در چارچوب چک لیست های ابلاغی مرجع ذیربط و استانداردهای حسابرسی ، توسط این موسسه مورد ارزیابی قرار گرفته است . در این خصوص ، به استثنای محدودیتهای سیستم بانکی در خصوص پرداخت وجوه ارزی ، این موسسه به موارد با اهمیت دیگری حاکی از عدم رعایت قوانین و مقررات یاد شده برخورد نکرده است .</p>

حتی امکان سعی گردیده رعایت شود .

حتی امکان سعی گردیده رعایت شود .

در حتی امکان سعی گردیده رعایت شود .

## تخصیص سود انباشته در پایان سال مالی ۱۴۰۰

پیشنهاد هیات مدیره برای تقسیم سود مبلغ ۳,۶۶۳,۰۰۰ میلیون ریال ( مبلغ ۲,۰۹۳ ریال برای هر سهم ) است .

### تولید، تحقیق و توسعه

#### اهم فعالیت های تحقیق و توسعه ای شرکت :

- ۱-تهیه گزارش نقشه راه سیمان تهران تا سال ۱۴۰۴
- ۲-مطالعه جهت بتن کردن کف دراگ چین ها ، اجرایی کردنو کاهش مصرف ورق های هاردوکس وارداتی
- ۳-شناسایی عوامل مرتبط با سیمان در جباب زایی بتن و افزایش دوام سازه های بتنی
- ۴-مطالعات آزمایشگاهی جهت تولید مجدد سیمان های حفاری
- ۵-نمونه گیری ، آماده سازی و انجام مطالعات میکروسکوپی نمونه های معدنی برای مصرف بهینه آنها
- ۶-انجام مطالعات میکروسکوپی کلینکر
- ۷-تشکیل کمیته مهندسی فروش و بازدید های دوره از مصرف کننده های عمده

#### برنامه های پیشنهادی سال آتی:

- ۱-ادامه مطالعات استفاده از سوختجایگزین در کوره های خط تولید به جای گاز طبیعی
- ۲-بررسی تاثیر تغییرات فازهای کلینکر بر مشخصات فیزیکی ، مکانیکی سیمان ، مشخصات بتن تازه و سخت شده
- ۳-بررسی موردی تاثیر ماند کلینکر بر مشخصات فنی سیمان و بتن
- ۴-بررسی تاثیر مصرف سنگ های باطله معدن بی بی شهر بانو در سیمان
- ۵-اخذ پروانه تحقیق و توسعه از وزارت صمت
- ۶-مطالعات سایش پذیری مواد برای شناسایی کاهش مصرف انرژی
- ۷-شناسایی راه های موثر افزایش مقدار مصرف افزودنی در سیمان

بررسی و تحلیل عملکرد واقعی در مقایسه با بودجه

درصد تغییرات	افزایش (کاهش)	بودجه سال ۱۴۰۰	عملکرد واقعی سال ۱۴۰۰	شرح
	میلیون ریال	میلیون ریال	میلیون ریال	
۵۰	۴.۷۸۵.۶۷۰	۹.۴۹۴.۸۱۰	۱۴.۲۸۰.۴۸۰	درآمدهای عملیاتی
۶	(۴۷۹.۶۵۲)	(۷.۷۸۲.۸۱۳)	(۸.۲۶۲.۴۶۵)	بهای تمام شده درآمدهای عملیاتی
۲۵۲	۴.۳۰۶.۰۱۸	۱.۷۱۱.۹۹۷	۶.۰۱۸.۰۱۵	سود ناخالص
۳۵	(۱۲۱.۲۲۵)	(۳۴۳.۹۴۹)	(۴۶۵.۱۷۴)	هزینه های فروش، اداری و عمومی
(۳۰)	(۵۷۸)	۱.۹۳۲	۱.۳۵۴	سایر درآمدها
(۳۰)	۸۲.۸۲۵	(۲۷۳.۸۵۴)	(۱۹۱.۰۲۹)	سایر هزینه ها
۳۸۹	۴.۲۶۷.۰۴۰	۱.۰۹۶.۱۲۶	۵.۳۶۳.۱۶۶	سود عملیاتی
(۲۵)	۱۴۷.۶۸۴	(۵۸۵.۷۵۲)	(۴۳۸.۰۶۸)	هزینه های مالی
۱.۷۷۰	۴۴۷.۳۱۶	۲۵.۲۷۹	۴۷۲.۵۹۵	سایر درآمدها و هزینه های غیر عملیاتی
۹۰۸	۴.۸۶۲.۰۴۰	۵۳۵.۶۵۳	۵.۳۹۷.۶۹۳	سود قبل از مالیات
۱۹۳	(۲۳۲.۶۸۳)	(۱۲۰.۵۲۲)	(۳۵۳.۲۰۵)	هزینه مالیات بر درآمد
۱.۱۱۵	۴.۶۲۹.۳۵۷	۴۱۵.۱۳۱	۵.۰۴۴.۴۸۸	سود خالص

- افزایش درآمد عملیاتی و سود ناخالص نسبت به بودجه عمدتاً بابت افزایش مقدار و نرخ فروش و سود سهام شرکت‌های سیمان هگمتان و سیمان پیوند گلستان می باشد.

- افزایش درآمدهای غیر عملیاتی نسبت به بودجه عمدتاً ناشی از افزایش سود سپرده گذاری نزد بانک ها ، فروش ضایعات و فروش اموال مازاد شرکت می باشد .

# عملکرد شرکت های فرعی



### شرکت سیمان هگمتان (سهامی عام)

شرکت سیمان هگمتان با شناسه ملی ۱۰۸۲۰۰۴۹۳۲۴ در تاریخ ۱۳۶۸/۰۲/۰۴ به صورت شرکت سهامی خاص تأسیس و طی شماره ۷۴۵۴۵ در اداره ثبت شرکت ها و مالکیت صنعتی تهران به ثبت رسیده است. و متعاقباً از تاریخ ۱۳۶۸/۰۲/۰۴ شروع به فعالیت نموده است. به موجب تصمیمات متخذه در جلسه مجمع عمومی فوق العاده مورخ ۱۳۷۸/۰۷/۱۰ شخصیت حقوقی شرکت از سهامی خاص به سهامی عام تبدیل گردیده است. مرکز اصلی شرکت بر اساس مصوبه مجمع عمومی فوق العاده مورخ ۱۳۷۸/۱۲/۲۱ از تهران به استان همدان، شهرستان رزن، بخش شاهنجرین (محل کارخانه) منتقل و در اداره ثبت شرکت های استان همدان تحت شماره ۳۹۴۲ به ثبت رسیده و نهایتاً طی نامه شماره ۵۱۶۷۲ مورخ ۱۳۷۹/۱۲/۲۰ اداره ثبت اسناد همدان پرونده شرکت از همدان به شهرستان رزن انتقال یافته و تحت شماره ۲۷ مورخ ۱۳۷۹/۱۲/۲۳ در اداره ثبت اسناد و املاک شهرستان رزن ثبت گردیده است. شرکت در تاریخ ۱۳۸۲/۰۳/۲۶ در بورس اوراق بهادار تهران پذیرفته شده است. در حال حاضر، شرکت سیمان هگمتان جزء شرکت های فرعی شرکت سیمان تهران است و شرکت نهائی گروه شرکت کاوه پارس می باشد. نشانی مرکز اصلی شرکت و محل فعالیت اصلی آن واقع در شهرستان رزن، بخش شاهنجرین می باشد.

به موجب پروانه بهره برداری شماره ۱۰۴۷ مورخ ۱۳۷۶/۱۱/۱۱ که توسط اداره صنایع استان همدان صادر شده، بهره برداری از کارخانه شرکت با ظرفیت ۲,۳۰۰ تن در روز و ۶۹۰,۰۰۰ تن در سال از تاریخ ۱۳۷۶/۱۱/۱۱ آغاز و با توجه به اجرای طرح افزایش ظرفیت ۹۰۰ تن در روز بر روی خط موجود و بهره برداری از طرح مذکور در تاریخ ۱۳۸۴/۱۱/۲۶، پروانه بهره برداری بابت خط جدید توسط سازمان صنایع و معادن استان همدان تحت شماره ۱۷۶۰ مورخ ۱۳۸۵/۰۸/۱۱ با ظرفیت ۳,۲۰۰ تن در روز و ۹۶۰,۰۰۰ تن در سال صادر شده است. همچنین در اجرای طرح توسعه کارخانه طی سال های ۱۳۸۳ لغایت ۱۳۸۷ و بهره برداری صورت گرفته از خط جدید طرح مذکور، در تاریخ ۱۳۸۷/۱۰/۳۰ پروانه بهره برداری موقت یکساله و در تاریخ ۱۳۸۸/۰۲/۳۱ پروانه بهره برداری دائم توسط سازمان صنایع و معادن استان همدان تحت شماره ۲۱۱۸ با ظرفیت ۳,۴۰۰ تن در روز و ۱,۰۲۰,۰۰۰ تن در سال صادر شده است.


موضوع فعالیت شرکت طبق ماده ۲ اساسنامه تولید و فروش کلینکر و سیمان بوده و موضوع فعالیت شرکت فرعی نیز مشابه شرکت اصلی در زمینه تولید و فروش کلینکر و سیمان است.

سرمایه ثبت شده شرکت در پایان سال مالی ۱۴۰۰ به مبلغ ۷۲۸,۷۸۹ میلیون ریال می باشد. که سیمان تهران ۶۸/۳۱ درصد آن را در اختیار دارد.




۱- نمودار مبلغ فروش شرکت سیمان هگمتان از سال ۱۳۹۶ تا ۱۴۰۰

سال ۱۳۹۶	سال ۱۳۹۷	سال ۱۳۹۸	سال ۱۳۹۹	سال ۱۴۰۰	شرکت سیمان هگمتان
۱,۴۰۸,۸۷۹	۱,۴۲۷,۸۴۲	۳,۰۲۰,۱۲۷	۴,۱۶۹,۳۷۶	۶,۲۵۸,۵۱۹	فروش - میلیون ریال
۱۰	۱	۱۱۲	۳۸	۵۰	رشد- درصد



۲- نمودار تولید سیمان شرکت سیمان هگمتان از سال ۱۳۹۶ تا ۱۴۰۰


سال ۱۳۹۶	سال ۱۳۹۷	سال ۱۳۹۸	سال ۱۳۹۹	سال ۱۴۰۰	شرکت سیمان هگمتان
۱,۲۲۳,۹۰۳	۱,۱۷۶,۴۰۳	۱,۳۰۲,۸۴۳	۱,۳۱۸,۵۷۴	۱,۳۶۲,۳۰۹	تولید- تن
(۹)	(۴)	۱۱	۱	۳	رشد- درصد



سیمان تهران (شرکت سهامی عام)  
گزارش فعالیت و وضع عمومی شرکت  
برای سال مالی منتهی به ۲۹ اسفند ۱۴۰۰


۳- نمودار سود ناخالص شرکت سیمان هگمتان از سال ۱۳۹۶ تا ۱۴۰۰

سال ۱۳۹۶	سال ۱۳۹۷	سال ۱۳۹۸	سال ۱۳۹۹	سال ۱۴۰۰	شرکت سیمان هگمتان
۵۴۹,۰۲۷	۴۶۵,۵۲۳	۱,۴۸۳,۱۹۶	۲,۳۱۶,۹۱۹	۳,۲۲۷,۱۶۶	سود ناخالص - میلیون ریال
۴۳	(۱۵)	۲۱۹	۵۶	۳۹	رشد - درصد



۴- نمودار سود (زیان) قبل از کسر مالیات شرکت سیمان هگمتان از سال ۱۳۹۶ تا ۱۴۰۰

سال ۱۳۹۶	سال ۱۳۹۷	سال ۱۳۹۸	سال ۱۳۹۹	سال ۱۴۰۰	شرکت سیمان هگمتان
۲۴۸,۸۶۸	۱۶۹,۹۱۴	۷۲۶,۲۴۵	۱,۸۸۳,۳۷۸	۳,۱۲۶,۲۱۲	سود (زیان) قبل از کسر مالیات - میلیون ریال
(۹۲۲)	(۳۲)	۳۲۷	۱۵۹	۶۶	رشد - درصد



### شرکت سیمان ایلام (سهامی عام)

شرکت سیمان ایلام به شناسه ملی ۱۰۱۰۱۱۶۹۴۰۲ در تاریخ ۱۳۶۷/۰۸/۱۸ به صورت شرکت سهامی خاص تاسیس شد و طی شماره ۷۲۰۲۴ مورخ ۱۳۶۷/۰۸/۱۸ در اداره ثبت شرکت ها و مالکیت واحدهای صنعتی تهران به ثبت رسیده و متعاقباً از تاریخ ۱۳۷۷/۰۷/۲۲ شروع به بهره برداری نموده است. شرکت در تاریخ ۱۳۸۲/۰۴/۲۸ به موجب صورتجلسه مجمع عمومی فوق العاده به شرکت سهامی عام تبدیل و در تاریخ ۱۳۸۲/۰۸/۱۲ در سازمان بورس اوراق بهادار تهران پذیرفته شده است. در حال حاضر، شرکت سیمان ایلام جزو شرکت های فرعی شرکت سیمان تهران است و شرکت نهایی گروه، شرکت کاوه پارس می باشد نشانی مرکز اصلی شرکت در تهران خیابان فردوسی، خیابان شهید تقوی، کوچه انوشیروانی، شماره ۵ و محل فعالیت اصلی آن در استان ایلام ۱۵ کیلومتری شهرستان سرابله واقع است.

موضوع فعالیت شرکت طبق ماده ۲ اساسنامه به شرح زیر می باشد:

الف) ایجاد و تاسیس کارخانه های تولید سیمان و صنایع جنبی وابسته به آن، تهیه و تامین کلیه موارد وسایل، دستگاه ها و ماشین آلات مورد نیاز این صنایع از داخل و خارج از کشور.

ب) اکتشاف، استخراج و بهره برداری از کلیه معادن مورد نیاز این صنعت از قبیل سنگ آهن، سنگ آهک، خاک رس، سنگ گچ، سیلیس

پ) تاسیس شرکت های جدید و سهام شدن در شرکتهای موجود در جهت تعقیب اهداف شرکت.

ت) انجام کلیه معاملات و عملیات مجاز صنعتی و تولیدی و بازرگانی اعم از داخلی و خارجی (صادرات و واردات) منجمله صدور خدمات فنی و مهندسی و کالاهای تولیدی کارخانه های سیمان و شرکت هایی که به نحوی از انحا در آنها سهام بوده و یا مشارکت داشته باشد به خارج از کشور.

ث) وارد شدن در معاملات سازمان بورس، سرمایه گذاری بلند مدت و کوتاه مدت نزد بانک ها، خرید و فروش اوراق قرضه یا مشارکت.

ج) بطور کلی شرکت میتواند به کلیه عملیات و معاملات مالی، تجاری، صنعتی و خدماتی که بطور مستقیم یا غیرمستقیم به تمام یا هریک از موضوعات فوق مربوط باشد مبادرت نماید.

عملیات مربوط به دوره بهره برداری آزمایشی از تاریخ ۱۳۷۷/۰۳/۰۳ آغاز و در تاریخ ۱۳۷۷/۰۷/۲۲ پروانه بهره برداری با ظرفیت ۲۰۰۰ تن در روز و ۶۰۰,۰۰۰ تن در سال (سه شفت در روز) اخذ و از همان تاریخ نیز بهره برداری اصلی شروع


سیمان تهران (شرکت سهامی عام)  
گزارش فعالیت و وضع عمومی شرکت  
برای سال مالی منتهی به ۲۹ اسفند ۱۴۰۰

شده است. هیئت مدیره شرکت سیمان ایلام در تاریخ ۱۳۸۱/۰۸/۲۵ اجرای طرح توسعه شرکت، با ظرفیت ۳,۳۰۰ تن در روز، تصویب و پیشنهاد افزایش سرمایه و تامین منابع مالی از طریق اخذ تسهیلات ارزی و ریالی را تقدیم سهامداران نمود که با مشارکت ۲۳ درصدی سیمان ایلام و ۷۷ درصدی بانک سپه این امر تحقق یافت. نهایتاً در تاریخ ۱۳۸۹/۰۷/۰۱ کوره خط دوم این شرکت آغاز به کار نمود که با بهره برداری از این خط ظرفیت تولید این شرکت از ۲۰۰۰ تن به ۵,۳۰۰ تن کلینکر در روز افزایش یافت.

سرمایه ثبت شده شرکت در پایان سال مالی ۱۴۰۰ مبلغ ۱,۲۰۰,۰۰۰ میلیون ریال می باشد که ۴۸/۱۶ درصد سهام شرکت فوق‌الذکر در اختیار شرکت سیمان تهران، ۷ درصد در اختیار شرکتهای زیر مجموعه سیمان تهران از جمله شرکت پریفاب و شرکت سیمان هگمتان می باشد و مابقی آن به میزان ۳۳/۶۱ درصد متعلق به شرکت سرمایه گذاری امید می باشد.

۱- نمودار مبلغ فروش شرکت سیمان ایلام از سال ۱۳۹۶ تا ۱۴۰۰

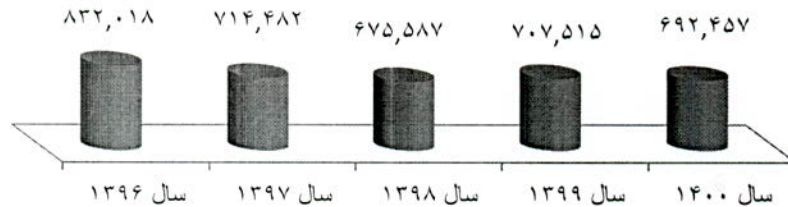
سال ۱۳۹۶	سال ۱۳۹۷	سال ۱۳۹۸	سال ۱۳۹۹	سال ۱۴۰۰	شرکت سیمان ایلام
۸۴۸,۴۰۰	۱,۰۳۲,۹۷۰	۱,۴۹۴,۴۲۰	۱,۷۴۸,۸۹۹	۳,۵۲۰,۴۱۹	فروش - میلیون ریال
۷	۲۲	۴۵	۱۷	۱,۰۱	رشد - درصد



۲- نمودار تولید سیمان شرکت سیمان ایلام از سال ۱۳۹۶ تا ۱۴۰۰

سال ۱۳۹۶	سال ۱۳۹۷	سال ۱۳۹۸	سال ۱۳۹۹	سال ۱۴۰۰	شرکت سیمان ایلام
۸۳۲,۰۱۸	۷۱۴,۴۸۲	۶۷۵,۵۸۷	۷۰۷,۵۱۵	۶۹۲,۴۵۷	تولید - تن
۷	(۱۴)	(۵)	۵	(۲)	رشد- درصد

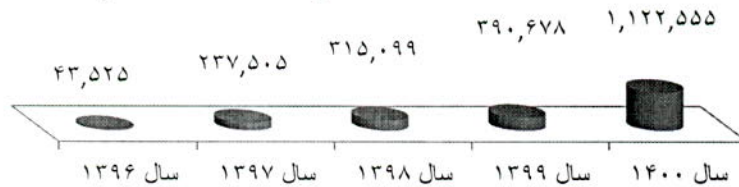
**نمودار تولید سیمان (تن)**



۳- نمودار سود ناخالص شرکت سیمان ایلام از سال ۱۳۹۶ تا ۱۴۰۰

سال ۱۳۹۶	سال ۱۳۹۷	سال ۱۳۹۸	سال ۱۳۹۹	سال ۱۴۰۰	شرکت سیمان ایلام
۴۳,۵۲۵	۲۳۷,۵۰۵	۳۱۵,۰۹۹	۳۹۰,۶۷۸	۱,۱۲۲,۵۵۵	سود ناخالص - میلیون ریال
(۶۸)	۴۴۶	۳۳	۲۴	۱,۸۷	رشد - درصد

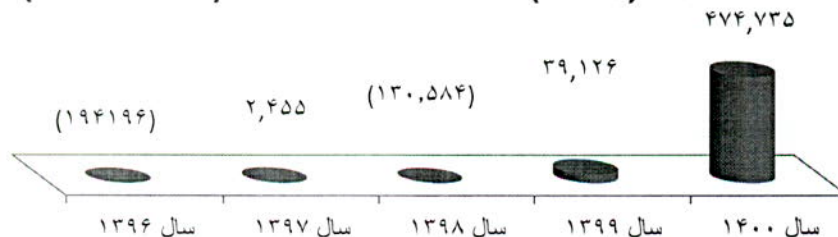
**نمودار سود ناخالص (میلیون ریال)**



۴- نمودار سود (زیان) قبل از کسر مالیات شرکت سیمان ایلام از سال ۱۳۹۶ تا ۱۴۰۰

سال ۱۳۹۶	سال ۱۳۹۷	سال ۱۳۹۸	سال ۱۳۹۹	سال ۱۴۰۰	شرکت سیمان ایلام
(۱۹۴,۱۹۶)	۲,۴۵۵	(۱۳۰,۵۸۴)	۳۹,۱۲۶	۴۷۴,۷۳۵	سود(زیان) قبل از کسر مالیات - میلیون ریال
(۲۵)	۱۰۱	۵۴	۱۷	۱۱,۱	رشد - درصد

**نمودار سود (زیان) قبل از کسر مالیات (میلیون ریال)**



### شرکت صنایع سیمان نهاوند (سهامی خاص)

شرکت صنایع سیمان نهاوند در تاریخ ۱۳۸۲/۰۶/۲۵ به صورت شرکت سهامی خاص تأسیس و طی شماره ۲۰۹۱۳۲ مورخ ۱۳۸۲/۰۶/۲۵ در اداره کل ثبت شرکت ها و مالکیت صنعتی استان تهران به ثبت رسید و متعاقباً در تاریخ ۱۳۸۹/۱۲/۰۸، به بهره برداری رسیده و شناسه ملی آن ۱۰۱۰۲۵۰۶۳۲۵ می باشد. در حال حاضر، شرکت صنایع سیمان نهاوند (سهامی خاص) جزء واحدهای تجاری فرعی شرکت سیمان هگمتان است و واحد تجاری نهایی گروه شرکت سیمان تهران می باشد. مرکز اصلی شرکت در تهران، میدان فردوسی، خیابان تقوی، خیابان انوشیروانی، پلاک ۵ و کارخانه آن در کیلومتر ۱۵ جاده شهرستان نهاوند - بروجرد واقع است.

موضوع فعالیت شرکت طبق ماده ۲ اساسنامه عبارت است از مبادرت به انواع فعالیت های تولیدی، خدماتی و بازرگانی مجاز در داخل و خارج از کشور و سرمایه گذاری در شرکت ها - تشکیل و توسعه انواع شرکت ها تولیدی، بازرگانی و خدماتی و مشارکت حقوقی با شرکت ها - استفاده از تسهیلات مالی و اعتباری - انجام معاملات سهام و اوراق بهادار، انجام کلیه عملیات مجازی که به طور مستقیم و یا غیر مستقیم برای تحقق هدف شرکت لازم و مفید بوده و یا در جهت اجرای موضوع شرکت ضرورت داشته باشد - اکتشاف، استخراج و فرآوری مواد معدنی.

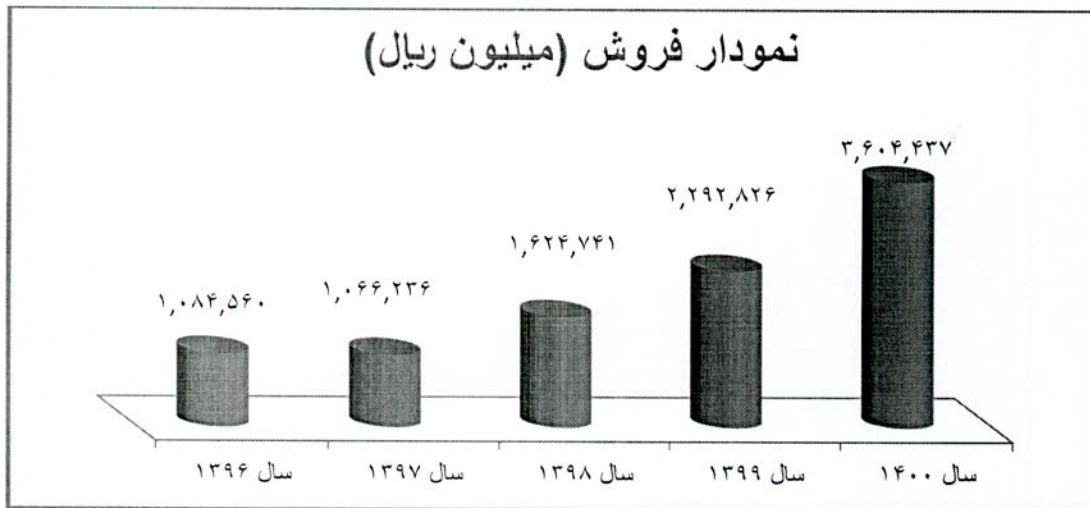
ظرفیت تولیدی کارخانه طبق اعلامیه تأسیس به شماره ۲۰۰۴۹ مورخ ۱۳۸۲/۰۱/۱۴ به میزان ۹۰۰,۰۰۰ تن سیمان خاکستری در سال می باشد. که بر اساس درخواست شرکت در خصوص بررسی مجدد و تجدید نظر نسبت به ظرفیت تولیدی، طبق اصلاحیه شماره ۲۷۴۷۳ مورخ ۱۳۸۲/۱۰/۰۶ سازمان صنایع و معادن استان همدان، ظرفیت تولید سیمان خاکستری به ۱,۰۰۰,۰۰۰ تن در سال افزایش یافت. بخش اول خط تولید این شرکت از مورخ ۱۳۸۹/۰۷/۱۲ به بهره برداری رسیده و اقدام به تولید کلینکر نموده است. در تاریخ ۱۳۹۰/۰۱/۱۴ خط اول آسیاب سیمان و در تاریخ ۱۳۹۰/۰۵/۲۶ نیز خط دوم آسیاب سیمان شرکت راه اندازی گردیده است. ضمناً تاریخ رسمی راه اندازی شرکت با حضور هیات محترم دولت در تاریخ ۱۳۹۰/۰۷/۱۳ می باشد.

فعالیت شرکت طی سال مورد گزارش، تولید و فروش کلینکر و سیمان بوده است. از تاریخ ۱۴۰۰/۰۵/۲۳ طبق الزام صنعت فروش سیمان از طریق بورس کالا بوده است.

سرمایه ثبت شده شرکت در پایان سال مالی ۱۴۰۰ مبلغ ۶۰۰,۰۰۰ میلیون ریال می باشد که ۵۱,۳ درصد متعلق به شرکت سیمان هگمتان، ۴۸,۲ درصد متعلق به گروه اقتصادی مهرگان و مابقی آن متعلق به سایر سهامداران می باشد.


۱- نمودار مبلغ فروش شرکت سیمان نهاوند از سال ۱۳۹۶ تا ۱۴۰۰

سال ۱۳۹۶	سال ۱۳۹۷	سال ۱۳۹۸	سال ۱۳۹۹	سال ۱۴۰۰	شرکت سیمان نهاوند
۱,۰۸۴,۵۶۰	۱,۰۶۶,۲۳۶	۱,۶۲۴,۷۴۱	۲,۲۹۲,۸۲۶	۳,۶۰۴,۴۳۷	فروش - میلیون ریال
۲۹	(۲)	۵۲	۴۱	۵۷	رشد - درصد



۲- نمودار تولید سیمان شرکت سیمان نهاوند از سال ۱۳۹۶ لغایت ۱۴۰۰

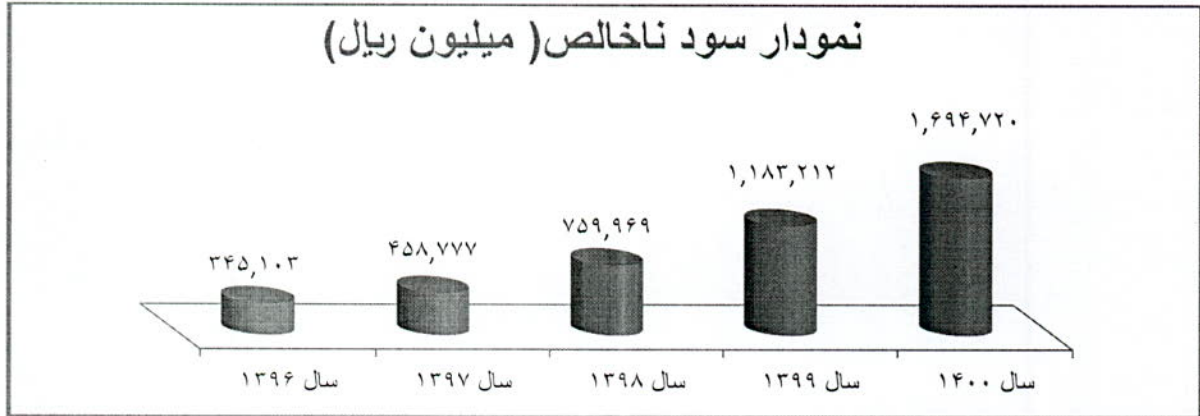
سال ۱۳۹۶	سال ۱۳۹۷	سال ۱۳۹۸	سال ۱۳۹۹	سال ۱۴۰۰	شرکت سیمان نهاوند
۸۲۱,۲۳۹	۵۵۳,۰۱۴	۷۰۰,۶۶۱	۵۵۸,۲۰۴	۶۷۹,۴۵۵	تولید - تن
۲۰	(۳۳)	۲۷	۸۰	۲۲	رشد - درصد



سیمان تهران (شرکت سهامی عام)  
گزارش فعالیت و وضع عمومی شرکت  
برای سال مالی منتهی به ۲۹ اسفند ۱۴۰۰

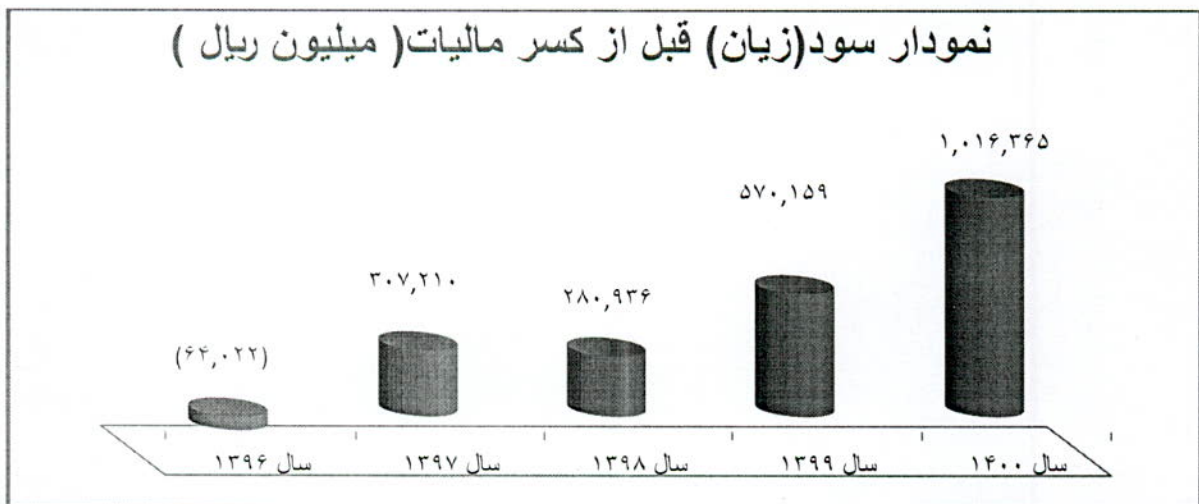
۳- نمودار سود ناخالص شرکت سیمان نهاوند از سال ۱۳۹۶ تا ۱۴۰۰

سال ۱۳۹۶	سال ۱۳۹۷	سال ۱۳۹۸	سال ۱۳۹۹	سال ۱۴۰۰	شرکت سیمان نهاوند
۳۴۵,۱۰۳	۴۵۸,۷۷۷	۷۵۹,۹۶۹	۱,۱۸۳,۲۱۲	۱,۶۹۴,۷۲۰	سود ناخالص - میلیون ریال
۳۹	۳۳	۶۶	۵۶	۴۳	رشد - درصد



۴- نمودار سود (زیان) قبل از کسر مالیات شرکت سیمان نهاوند از سال ۱۳۹۶ تا ۱۴۰۰

سال ۱۳۹۶	سال ۱۳۹۷	سال ۱۳۹۸	سال ۱۳۹۹	سال ۱۴۰۰	شرکت سیمان نهاوند
(۶۴,۰۲۲)	۳۰۷,۲۱۰	۲۸۰,۹۳۶	۵۷۰,۱۵۹	۱,۰۱۶,۳۶۵	سود(زیان) قبل از کسر مالیات - میلیون ریال
۵۴	(۵۸)	(۹)	۱۰۳	۷۸	رشد - درصد





### شرکت صنایع سیمان گیلان سبز (سهامی خاص)

شرکت صنایع سیمان گیلان سبز (سهامی خاص) به شناسه ملی ۱۰۱۰۲۳۶۳۴۴۳ تحت شماره ۱۹۴۴۵۶ در اداره ثبت شرکت های استان تهران در تاریخ ۱۳۸۱/۰۸/۲۱ به ثبت رسیده و متعاقباً مطابق مصوبه مجمع عمومی فوق العاده مورخ ۱۳۹۳/۱۰/۱۳ آدرس دفتر مرکزی شرکت به گیلان، شهرستان سیاهکل، دیلمان، روستای گولک - کارخانه سیمان گیلان سبز انتقال یافته و با شماره ۴۴۶ در اداره ثبت شرکت های استان گیلان ثبت گردیده است. پروژه احداث کارخانه سیمان گیلان سبز با توجه به بررسی های به عمل آمده و با عنایت به وجود منابع غنی سنگ آهک، در منطقه دیلمان شهرستان سیاهکل در حدود ۶۵ کیلومتری جنوب شرقی سیاهکل و ۱۱۳ کیلومتری رشت واقع گردیده است. ظرفیت تولید کارخانه مطابق پروانه بهره برداری ۳۶۰۴۸/۲۴ مورخ ۱۳۹۱/۱۲/۰۳ سازمان صنعت، معدن و تجارت استان گیلان به میزان ۱,۱۰۰,۰۰۰ تن سیمان پرتلند تیپ ۲ در سال می باشد. در حال حاضر شرکت صنایع سیمان گیلان سبز جزء واحدهای تجاری فرعی شرکت سیمان تهران و واحد نهائی آن گروه صنعتی کاوه پارس از شرکت های هلدینگ بنیاد مستضعفان می باشد. بهره برداری از معادن و کارخانه در سال ۱۳۹۲ آغاز گردیده است.


موضوع فعالیت شرکت طبق ماده ۲ اساسنامه عبارت از احداث کارخانه ها به منظور تولید انواع سیمان و مصالح ساختمانی و قطعات بتنی، اکتشاف، استخراج و بهره برداری از معادن با رعایت مقررات موضوعه، به علاوه هرگونه فعالیت صنعتی و معدنی انجام معاملات بازرگانی به موضوع شرکت مربوط باشد و همچنین مشارکت و سرمایه گذاری در سایر شرکت های صنعتی و معدنی و بازرگانی و امور واردات و صادرات و توزیع ماشین آلات مواد و محصول و همچنین فعالیت های پژوهشی، آزمایشگاهی، طراحی محصول، ارائه خدمات مهندسی و انتشار نشریات تخصصی با موضوع شرکت و به طور کلی هر نوع عملیات و معاملات مالی، تجاری و صنعتی که به طور مستقیم یا غیر مستقیم به تمام و با هریک از موضوعات شرکت مربوط باشد. فعالیت اصلی شرکت طی سال مورد گزارش تولید سیمان بوده است.

سرمایه ثبت شده شرکت در پایان سال مالی ۱۴۰۰ به مبلغ ۲,۶۳۹,۵۳۸ میلیون ریال می باشد. ترکیب و درصد سهام سهامداران شرکت صنایع گیلان سبز در پایان سال مالی عبارتند از: سیمان تهران ۷۵/۵۶ درصد، سیمان هگمتان ۱۰/۲۷ درصد، شرکت توسعه صنعت و تجارت ۳/۵۴ درصد، شرکت سیمان ایلام ۱۰/۲۷ درصد و شرکت پریفاب ۰/۳۵ درصد و شرکت سیمان نهاوند ۰,۰۰۱ درصد می باشد.

سیمان تهران (شرکت سهامی عام)  
گزارش فعالیت و وضع عمومی شرکت  
برای سال مالی منتهی به ۲۹ اسفند ۱۴۰۰

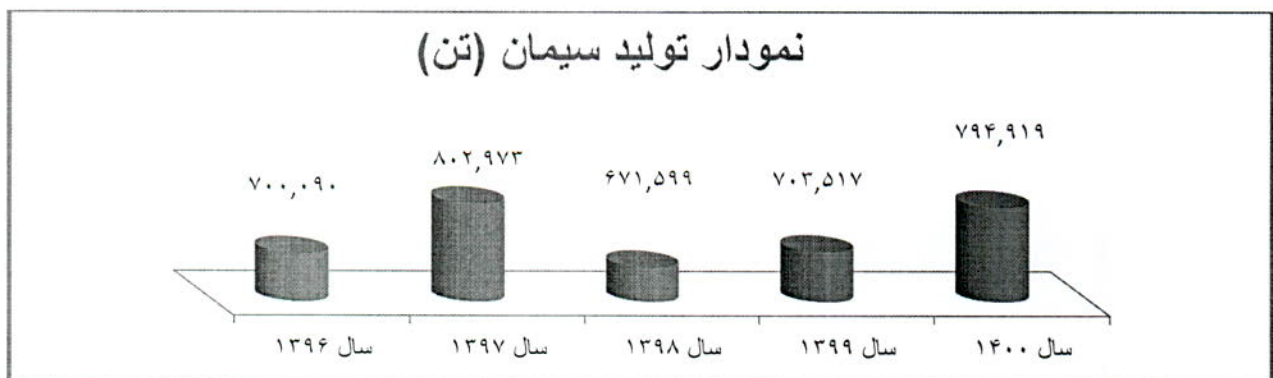
۱- نمودار مبلغ فروش شرکت سیمان گیلان سبز از سال ۱۳۹۶ تا ۱۴۰۰

سال ۱۳۹۶	سال ۱۳۹۷	سال ۱۳۹۸	سال ۱۳۹۹	سال ۱۴۰۰	شرکت سیمان گیلان سبز
۷۴۲,۴۹۴	۹۷۱,۲۸۳	۱,۰۵۲,۰۹۲	۱,۵۵۷,۳۷۰	۲,۹۱۲,۶۵۱	فروش - میلیون ریال
۳۹	۳۱	۸	۴۸	۸۷	رشد - درصد



۲- نمودار تولید سیمان شرکت سیمان گیلان سبز از سال ۱۳۹۶ تا ۱۴۰۰


سال ۱۳۹۶	سال ۱۳۹۷	سال ۱۳۹۸	سال ۱۳۹۹	سال ۱۴۰۰	شرکت سیمان گیلان سبز
۷۰۰,۰۹۰	۸۰۲,۹۷۳	۶۷۱,۵۹۹	۷۰۳,۵۱۷	۷۹۴,۹۱۹	تولید سیمان - تن
۱۰	۱۵	(۱۶)	۵	۱۳	رشد - درصد



۳- نمودار سود (زیان) ناخالص شرکت سیمان گیلان سبز از سال ۱۳۹۶ تا ۱۴۰۰


سال ۱۳۹۶	سال ۱۳۹۷	سال ۱۳۹۸	سال ۱۳۹۹	سال ۱۴۰۰	شرکت سیمان گیلان سبز
۲۹۸,۱۱۸	۳۸۸,۶۶۸	۴۳۲,۹۷۸	۴۴۷,۰۹۳	۹۵۹,۵۶۰	سود(زیان) ناخالص - میلیون ریال
۴۹	۳۰	۱۱	۳	۱,۱۵	رشد - درصد

سیمان تهران/گزارش سالیانه هیئت مدیره به مجمع عمومی صاحبان سهام سال مالی ۱۴۰۰



۴- نمودار سود (زیان) قبل از کسر مالیات شرکت سیمان گیلان سبز از سال ۱۳۹۶ تا ۱۴۰۰

سال ۱۳۹۶	سال ۱۳۹۷	سال ۱۳۹۸	سال ۱۳۹۹	سال ۱۴۰۰	شرکت سیمان گیلان سبز
۲۸۵	۹,۱۲۳	۱۱۹,۵۷۸	۱۴۹,۷۴۷	۳۸۰,۲۳۰	سود(زیان) قبل از کسر مالیات - میلیون ریال
(۱۰۰)	۳	۱۲	۲۵	۱,۵۴	رشد - درصد



### شرکت پریفاب (سهامی خاص)

شرکت پریفاب (سهامی خاص) به شناسه ملی ۱۰۱۰۰۴۹۲۱۰۱ در تاریخ ۱۳/۰۹/۱۳۴۷ به صورت شرکت سهامی خاص تاسیس شده و طی شماره ۱۲۸۰۳ در اداره ثبت شرکت ها و مالکیت صنعتی تهران به ثبت رسید و متعاقبا از تاریخ ۱۳۴۸/۰۸/۲۰ بهره برداری از کارخانه آغاز شده است.

در حال حاضر شرکت پریفاب جزء واحدهای تجاری فرعی شرکت سیمان تهران (سهامی عام) و واحد تجاری نهایی گروه، شرکت گسترش صنایع معدنی کاوه پارس است. نشانی مرکز اصلی شرکت و کارخانه آن در شهر ری، غنی آباد، جنب پارکینگ سیمان تهران واقع است.

موضوع فعالیت شرکت طبق ماده ۲ اساسنامه به شرح ذیل می باشد:

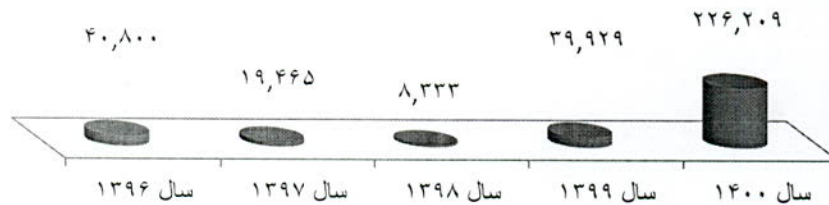
تهیه قطعات پیش ساخته بتونی (پریفا بریکه) انواع مصالح ساختمانی و سایر فعالیت های مشابه و بطور کلی تهیه و تولید هر نوع مصالح ساختمانی و انجام کلیه خدمات نظارت، مشاوره، طراحی، محاسبه و اجرای کلیه عملیات پیمانکاری در زیر گروه رشته های ساختمان (ابنیه) اعم از انبوه سازی، سازه معماری و نیز راه و پاند نظیر پل، تونل سازی جدول، آسفالت و روکش کاری محوطه ها، راه ها و نیز تاسیسات و تجهیزات شهری اعم از مکانیکی و برقی و صدور خدمات فنی و مهندسی و ایجاد کنسرسیوم همکاری با سایر شرکت ها و محوطه سازی، مشارکت در سایر شرکت ها از طریق تاسیس یا تمهد سهام شرکت های موجود، خرید و فروش و صادر نمودن محصولات مشابه شرکت های دیگر، خرید و فروش هر نوع اموال و دارایی در ارتباط با موضوع شرکت، ایجاد کارگاه های تولید مصالح ساختمانی، واردات ماشین آلات و مواد اولیه و ابزار و قطعات و دریافت هر نوع وام و تسهیلات و سایر فعالیت های مرتبط با موضوع اصلی فعالیت شرکت. فعالیت اصلی شرکت طی سال مورد گزارش تولید قطعات بتنی و تولید محصولات سنگی و تولید بتن بوده است.

سرمایه شرکت در پایان سال مالی ۱۴۰۰ مبلغ ۹,۰۰۰ میلیون ریال می باشد. ترکیب و درصد سهام سهامداران شرکت پریفاب در پایان سال مالی عبارتند از: سیمان تهران ۷۵ درصد، سیمان هگمتان ۱۰ درصد، سیمان ایلام ۱۰ درصد و شرکت صنایع سیمان گیلان سبز ۵ درصد می باشد.

۱- نمودار مبلغ فروش شرکت پریفاب از سال ۱۳۹۶ تا ۱۴۰۰

سال ۱۳۹۶	سال ۱۳۹۷	سال ۱۳۹۸	سال ۱۳۹۹	سال ۱۴۰۰	شرکت پریفاب
۴۰,۸۰۰	۱۹,۴۶۵	۸,۳۳۳	۳۹,۹۲۹	۲۲۶,۲۰۹	فروش - میلیون ریال
(۴۵)	(۵۲)	(۵۷)	۳۸	۴,۶۶	رشد - درصد

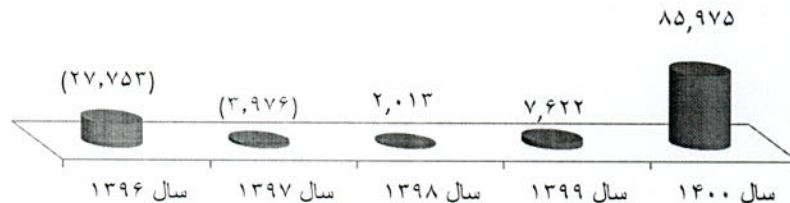
### نمودار فروش (میلیون ریال)



۲- نمودار سود (زیان) ناخالص شرکت پریفاب از سال ۱۳۹۶ تا ۱۴۰۰

سال ۱۳۹۶	سال ۱۳۹۷	سال ۱۳۹۸	سال ۱۳۹۹	سال ۱۴۰۰	شرکت پریفاب
(۲۷,۷۵۳)	(۳,۹۷۶)	۲,۰۱۳	۷,۶۲۲	۸۵,۹۷۵	سود(زیان) ناخالص - میلیون ریال
(۸۰)	(۸۶)	۱۵	۲۸	۱۰,۲۸	رشد- درصد

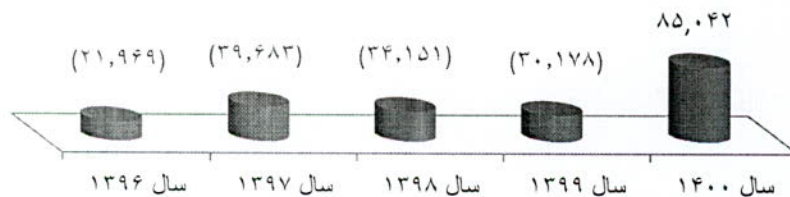
### نمودار سود(زیان) ناخالص (میلیون ریال)



۳- نمودار سود (زیان) قبل از کسر مالیات شرکت پریفاب از سال ۱۳۹۶ تا ۱۴۰۰

سال ۱۳۹۶	سال ۱۳۹۷	سال ۱۳۹۸	سال ۱۳۹۹	سال ۱۴۰۰	شرکت پریفاب
(۲۱,۹۶۹)	(۳۹,۶۸۳)	(۳۴,۱۵۱)	(۳۰,۱۷۸)	۸۵,۰۴۲	سود(زیان) قبل از کسر مالیات - میلیون ریال
(۱۹۷)	۸۱	(۱۴)	(۱۲)	(۴)	رشد - درصد

### نمودار سود(زیان) قبل از کسر مالیات (میلیون ریال)



### شرکت حمل و نقل پویا مانشت بار ایلام (سهامی خاص)

شرکت حمل و نقل پویا مانشت بار ایلام در تاریخ ۱۰ مرداد ۱۳۷۹ بصورت شرکت سهامی خاص تاسیس و تحت شماره ۹ در اداره ثبت شرکتهای و مالکیت صنعتی شهرستان شیروان چرداول به ثبت رسیده است. پروانه رسمی فعالیت شرکت به شماره ۸۳/۱۰۵۶ مورخ ۱۳۸۱/۰۲/۲۸ توسط سازمان حمل و نقل و پایانه های استان ایلام صادر شده و در تاریخ ۱۳۹۶/۰۱/۰۱ تحت شماره ۸۳/۱۷۰۱ به مدت سه سال توسط سازمان مذکور تمدید شده و شناسه ملی آن ۱۰۳۰۰۰۰۹۱۸ می باشد. شرکت در حال به عنوان شرکت فرعی سیمان ایلام (سهامی عام) محسوب می گردد. مرکز اصلی شرکت در ایلام، شهرستان شیروان، بخش کارزان، دهستان کارزان، کارخانه سیمان، دفتر مالی و اداری شرکت حمل و نقل پویا مانشت بار ایلام و محل فعالیت باربری شرکت، شهرستان شیروان، جنب کارخانه سیمان ایلام می باشد.

موضوع فعالیت شرکت طبق ماده ۳ اساسنامه شامل انجام امور حمل و نقل جاده ای داخلی کالا از مبدا شهرستان شیروان به سایر نقاط کشور و حمل و نقل سیمان تولیدی کارخانه و مواد اولیه مورد نیاز کارخانه از قبیل سنگ سیلیس، سنگ گچ، مخلوط خاک و سنگ، انواع مصنوعات جنبی سیمان ایلام، مازوت و سوخت مورد نیاز کارخانه تهیه و تحویل مواد اولیه، خرید و فروش و واگذاری تانکر و بونکر و همچنین ایجاد هرگونه شعب و نمایندگی با کسب مجوز از سازمان حمل و نقل و پایانه های کشور، سپرده گذاری و سرمایه گذاری و مشارکت در سایر شرکتهای و موسسات تولیدی، بازرگانی، خدماتی و اعتباری از طریق تاسیس با تعهد سهام شرکتهای جدید و یا خرید با تعهد سهام شرکتهای موجود، تامین نیروی انسانی مورد نیاز شرکتهای مختلف، انجام کلیه عملیات پیمانکاری اعم از خدماتی، حمل و نقل، تاسیسات فنی، ساختمانی و راه سازی، مشارکت در مناقصات و استعلامات و انجام کلیه عملیات ساختمانی و راهسازی اعم از تهیه نقشه ساخت و ساز اخذ پروانه ساخت و دریافت پایان کار با اخذ مجوزهای لازم از مبادی ذیربط و دریافت گرید و رتبه از مراجع ذیصلاح. بطور کلی شرکت به کلیه عملیات و فعالیتها و معاملات مالی و تجاری و صنعتی و راهسازی و ساختمانی و پیمانکاری که می تواند بطور مستقیم به تمام یا هر یک از موضوعات مشروحه فوق مربوط باشد مبادرت نماید. فعالیت اصلی شرکت طی سال مورد گزارش، حمل سنگ سیلیس سنگ گچ، اجاره ماشین آلات، صدور بارنامه، تامین نیرو موقت و تعمیر و نگهداری ماشین آلات کارخانه بوده است.

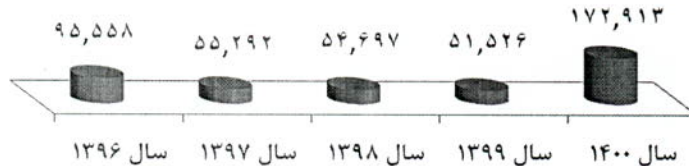
سرمایه ثبت شده شرکت در پایان سال مالی ۱۴۰۰ به مبلغ ۲,۵۰۰ میلیون ریال می باشد. ترکیب و درصد سهام سهامداران شرکت حمل و نقل پویا مانشت بار ایلام در پایان سال مالی عبارتند از: شرکت سیمان ایلام ۹۵ درصد، شرکت سیمان تهران ۱/۲۵ درصد، شرکت سیمان هگمتان ۱/۲۵ درصد، شرکت صنایع سیمان نهاوند ۱/۲۵ درصد و شرکت صنایع سیمان گیلان سبز ۱/۲۵ درصد می باشد.



۱- نمودار مبلغ فروش شرکت پویا مانشت بارایلام از سال ۱۳۹۶ تا ۱۴۰۰

سال ۱۳۹۶	سال ۱۳۹۷	سال ۱۳۹۸	سال ۱۳۹۹	سال ۱۴۰۰	شرکت پویا مانشت بارایلام
۹۵,۵۵۸	۵۵,۲۹۲	۵۴,۶۹۷	۵۱,۵۲۶	۱۷۲,۹۱۳	فروش - میلیون ریال
(۱۴)	(۴۲)	(۱)	(۶)	۲,۳۶	رشد - درصد


### نمودار فروش (میلیون ریال)



۲- نمودار سود (زیان) ناخالص شرکت پویا مانشت بار ایلام از سال ۱۳۹۶ تا ۱۴۰۰

سال ۱۳۹۶	سال ۱۳۹۷	سال ۱۳۹۸	سال ۱۳۹۹	سال ۱۴۰۰	شرکت پویا مانشت بارایلام
(۸,۰۴۱)	۶۹۱	۸,۵۹۷	(۶۷۵)	۴۰,۸۱۰	سود (زیان) ناخالص - میلیون ریال
(۳۹)	۱۱	۱,۱	(۹۳)	(۶۱)	رشد - درصد


### نمودار سود (زیان) ناخالص (میلیون ریال)



۳- نمودار سود (زیان) قبل از کسر مالیات شرکت پویا مانشت بار ایلام از سال ۱۳۹۶ تا ۱۴۰۰

سال ۱۳۹۶	سال ۱۳۹۷	سال ۱۳۹۸	سال ۱۳۹۹	سال ۱۴۰۰	شرکت پویا مانشت بار ایلام
(۱۳,۲۳۸)	(۳,۸۸۳)	۴,۳۴۰	۶۶,۸۲۲	۲۸,۲۰۴	سود (زیان) قبل از کسر مالیات - میلیون ریال
۱۴	۷۱	۲۱	۱۴	(۵۸)	رشد - درصد

### سود (زیان) قبل از کسر مالیات (میلیون ریال)





## سیمان تهران (شرکت سهامی عام)

### گزارش فعالیت و وضع عمومی شرکت

برای سال مالی منتهی به ۲۹ اسفند ۱۴۰۰

تحلیل حساسیت سود خالص به ازای هر سهم سیمان تهران (شرکت سهامی عام)

نرخ دلار موثر بر بهای تمام شده (آجر نسوز و قطعات خارجی)

نرخ دلار موثر بر بهای تمام شده (آجر نسوز و قطعات خارجی)	نرخ دلار موثر بر بهای تمام شده (آجر نسوز و قطعات خارجی)	نرخ دلار موثر بر بهای تمام شده (آجر نسوز و قطعات خارجی)	نرخ دلار موثر بر بهای تمام شده (آجر نسوز و قطعات خارجی)	نرخ دلار موثر بر بهای تمام شده (آجر نسوز و قطعات خارجی)	نرخ دلار موثر بر بهای تمام شده (آجر نسوز و قطعات خارجی)	نرخ دلار موثر بر بهای تمام شده (آجر نسوز و قطعات خارجی)	نرخ میانگین (ریال)	نرخ فروش سیمان پاکتی	نرخ فروش سیمان فله
۳۵۰,۰۰۰	۳۴۰,۰۰۰	۳۳۰,۰۰۰	۳۲۰,۰۰۰	۳۱۰,۰۰۰	۳۰۰,۰۰۰	۲۹۰,۰۰۰	۵,۵۷۴,۴۴۸	نرخ پایه بورس	نرخ پایه بورس
۲,۸۸۳	۲,۸۸۵	۲,۸۸۸	۲,۸۹۰	۲,۸۹۲	۲,۸۹۵	۲,۸۹۷	۵,۸۵۳,۱۷۰	افزایش ۵ درصدی نسبت به نرخ پایه	افزایش ۵ درصدی نسبت به نرخ پایه
۲,۸۵۵	۲,۸۵۵	۲,۸۵۶	۲,۹۲۴	۲,۹۲۸	۲,۹۳۳	۲,۹۳۷	۶,۱۳۱,۸۹۳	افزایش ۱۰ درصدی نسبت به نرخ پایه	افزایش ۱۰ درصدی نسبت به نرخ پایه
۲,۸۲۷	۲,۸۲۵	۲,۸۲۴	۲,۹۵۸	۲,۹۶۴	۲,۹۷۱	۲,۹۷۷	۶,۴۱۰,۶۱۵	افزایش ۱۵ درصدی نسبت به نرخ پایه	افزایش ۱۵ درصدی نسبت به نرخ پایه
۲,۷۹۹	۲,۷۹۵	۲,۷۹۲	۲,۹۹۲	۳,۰۰۰	۳,۰۰۹	۳,۰۱۷	۶,۶۸۹,۳۳۸	افزایش ۲۰ درصدی نسبت به نرخ پایه	افزایش ۲۰ درصدی نسبت به نرخ پایه

مفروضات تحلیل منتهی به اسفند ۱۴۰۱ :  
ستون فروش با پنج حالت زیر در نظر گرفته شده است :

۱- نرخ فروش سیمان فله و پاکتی بر اساس نرخ های پایه بورس

۲- نرخ فروش سیمان فله و پاکتی با ۵ درصد افزایش نسبت به نرخ پایه

۳- نرخ فروش سیمان فله و پاکتی با ۱۰ درصد افزایش نسبت به نرخ پایه

۴- نرخ فروش سیمان فله و پاکتی با ۱۵ درصد افزایش نسبت به نرخ پایه

۵- نرخ فروش سیمان فله و پاکتی با ۲۰ درصد افزایش نسبت به نرخ پایه

با توجه به اینکه مواد اولیه آجر نسوز و برخی از قطعات خط تولید خارج از کشور تهیه می گردد قاعدتاً تابع تغییرات نرخ ارز می باشد ، لذا جزء متغیرهای خارج از کنترل بوده و جدول تحلیل حساسیت سود خالص هر سهم این شرکت بر مبنای نرخ های مختلف دلار تهیه شده است . ( بر حسب قیمت پایه ۳۲۰,۰۰۰ ریال )  
هزینه ها با حدود ۲۵ درصد افزایش نسبت به سال ۱۴۰۰ لحاظ شده است .





اطلاعات تماس با شرکت:

۱- مجتمع صنعتی سیمان تهران:

شهری، غنی آباد

تلفن: ۶۵-۳۳۴۲۱۲۵۵ شماره: ۳۳۴۲۱۲۵۰

۲- واحد هفتم سیمان تهران:

تهران، جاده خاوران، میدان ثامن الحجج (آقانور)، انتهای شهرک مشیریه

تلفن: ۶-۳۳۸۶۸۱۵۵ شماره: ۳۳۸۶۰۰۵۷

۳- دفتر مرکزی سیمان تهران:

تهران، خیابان فردوسی، خیابان شهید تقوی (کوشک)، بن بست شهید انوشیروانی، پلاک ۵

تلفن: ۶۶۷۰۸۳۹۱ (خط ۱۰) شماره: ۶۶۷۰۱۷۳۸

۴- پست الکترونیکی شرکت:

[Headoffice@tehrancement.co.ir](mailto:Headoffice@tehrancement.co.ir)

[Saham@tehrancement.co.ir](mailto:Saham@tehrancement.co.ir)

۵- آدرس سایت اینترنتی شرکت:

[www.tehrancement.co.ir](http://www.tehrancement.co.ir)

۶- تلفن گویای سهامداران:

۶۶۷۱۳۲۷۳-۶۶۷۳۴۷۴۴