


گزارش سالیانه هیئت مدیره به مجمع عمومی عادی سالیانه صاحبان سهام
(برای سال مالی منتهی به پایان اسفند سال ۱۴۰۱)





سیمان تهران (شرکت سهامی عام)
گزارش فعالیت و وضع عمومی شرکت
برای سال مالی منتهی به ۲۹ اسفند ۱۴۰۱

در اجرای مفاد ماده ۲۳۲ اصلاحیه قانون تجارت، مصوب اسفند ماه ۱۳۴۷ و ماده ۴۵ قانون بازار اوراق بهادار بدینوسیله گزارش درباره فعالیت و وضع عمومی شرکت برای سال مالی منتهی به ۱۴۰۱/۱۲/۲۹ بر پایه سوابق، مدارک و اطلاعات موجود تهیه و به شرح ذیل تقدیم می گردد.

گزارش حاضر به عنوان یکی از گزارش های سالانه هیئت مدیره به مجمع، مبتنی بر اطلاعات ارائه شده در صورت های مالی بوده و اطلاعاتی را در خصوص وضع عمومی شرکت و عملکرد هیئت مدیره فراهم می آورد.

به نظر اینجانبان اطلاعات مندرج در این گزارش که درباره عملیات و وضع عمومی شرکت می باشد، با تاکید بر ارائه منصفانه نتایج عملکرد هیئت مدیره و در جهت حفظ منافع شرکت و انطباق با مقررات قانونی و اساسنامه شرکت تهیه و ارائه گردیده است. این اطلاعات هماهنگ با واقعیت های موجود بوده و اثرات آنها در آینده تا حدی که در موقعیت فعلی می توان پیش بینی نمود، به نحو درست و کافی در این گزارش ارائه گردیده و هیچ موضوعی که عدم آگاهی از آن موجب گمراهی استفاده کنندگان می شود، از گزارش حذف نگردیده و در تاریخ ۱۴۰۲/۰۳/۲۷ تائید هیئت مدیره رسیده است.

اعضاء هیات مدیره و مدیرعامل	نام نماینده اشخاص	سمت	امضاء
شرکت سیمان هگمتان (سهامی عام)	آقای علی امیدی	رئیس هیات مدیره (غیرموظف)	
شرکت گسترش صنایع معدنی کاوه پارس (سهامی خاص)	آقای علی اصغر گرشاسبی	نایب رئیس هیات مدیره و مدیرعامل	
شرکت صنایع سیمان پیوند گلستان (سهامی خاص)	آقای هادی سرمدی	عضو هیات مدیره (غیرموظف)	
بنیاد مستضعفان انقلاب اسلامی	آقای حامد اصل روستا	عضو هیات مدیره (غیرموظف)	
شرکت بازرگانی همقدمان (سهامی عام)	آقای شهریار کیهان	عضو هیات مدیره (غیرموظف)	



سیمان تهران (شرکت سهامی عام)
گزارش فعالیت و وضع عمومی شرکت
برای سال مالی منتهی به ۲۹ اسفند ۱۴۰۱

الف) گزیده اطلاعات

سال ۱۳۹۹	سال ۱۴۰۰	سال ۱۴۰۱	واحد سنجش	شرکت اصلی
اطلاعات عملکرد سال مالی				
۶,۵۱۴,۳۳۵	۱۲,۰۵۵,۵۳۱	۲۱,۶۸۷,۹۱۲	میلیون ریال	فروش خالص
۲,۵۳۵,۳۲۵	۵,۳۶۳,۱۶۶	۱۰,۹۵۶,۷۶۴	میلیون ریال	سود عملیاتی
۸۹۰,۴۲۶	۴۷۲,۵۹۵	۵۱۸,۲۵۷	میلیون ریال	سایر درآمدها و هزینه های غیر عملیاتی
۲,۷۶۹,۷۲۴	۵,۰۴۴,۴۸۸	۱۰,۴۹۱,۹۹۰	میلیون ریال	سودخالص - پس از کسر مالیات
۲,۰۱۹,۴۶۶	۳,۶۰۵,۰۷۷	۷,۷۵۰,۷۵۰	میلیون ریال	وجوه نقد حاصل از فعالیت های عملیاتی
اطلاعات وضعیت مالی در پایان سال :				
۱۳,۶۰۸,۰۲۳	۱۷,۷۶۶,۲۷۶	۲۵,۰۶۶,۲۹۱	میلیون ریال	جمع دارایی ها
۷,۱۴۶,۳۴۰	۷,۷۲۳,۸۰۴	۹,۰۳۰,۴۲۰	میلیون ریال	جمع بدهی ها
۱,۷۵۰,۰۰۰	۱,۷۵۰,۰۰۰	۱,۷۵۰,۰۰۰	میلیون ریال	سرمایه ثبت شده
۶,۴۶۱,۶۸۳	۱۰,۰۴۲,۴۷۳	۱۶,۰۳۵,۸۷۱	میلیون ریال	جمع حقوق صاحبان سهام
نرخ بازده				
۲۰	۲۸	۴۲	درصد	نرخ بازده دارایی ها
۴۳	۵۰	۶۵	درصد	نرخ بازده حقوق صاحبان سهام (ارزش ویژه)
اطلاعات سهام				
۱,۷۵۰,۰۰۰,۰۰۰	۱,۷۵۰,۰۰۰,۰۰۰	۱,۷۵۰,۰۰۰,۰۰۰	عدد	تعداد سهام در زمان برگزاری مجمع
۱,۵۸۳	۲,۸۸۶	۶,۰۱۵	ریال	سود واقعی هر سهم
۴۲۶	۲,۰۹۳	۹۰۵	ریال	سود نقدی هر سهم (پیشنهادات هیات مدیره)
۲۴,۹۷۰	۳۳,۲۵۰	۶۵,۲۰۰	ریال	آخرین قیمت هر سهم (در تاریخ تأیید گزارش)
۱,۰۰۰	۱,۰۰۰	۱,۰۰۰	ریال	ارزش دفتر هر سهم
۱۶	۱۲	۱۱	ریال	نسبت آخرین قیمت هر سهم به سود واقعی هر سهم
سایر اطلاعات				
۱,۴۵۴	۱,۳۹۹	۱,۴۱۱	نفر	متوسط تعداد کارکنان شرکت



سیمان تهران (شرکت سهامی عام)
گزارش فعالیت و وضع عمومی شرکت
برای سال مالی منتهی به ۲۹ اسفند ۱۴۰۱

تلفیقی گروه	واحد سنجش	سال ۱۴۰۱	سال ۱۴۰۰	سال ۱۳۹۹
اطلاعات عملکرد سال مالی				
فروش خالص	میلیون ریال	۴۷,۶۶۷,۷۵۵	۲۸,۵۱۷,۴۱۰	۱۶,۰۷۵,۳۵۵
سود عملیاتی	میلیون ریال	۱۶,۰۴۰,۲۵۴	۸,۲۲۵,۴۵۲	۳,۹۰۲,۰۳۹
سایر درآمدها و هزینه های غیر عملیاتی	میلیون ریال	۱,۴۵۰,۴۸۵	۶۸۷,۱۴۴	۲۵۳,۳۵۳
سود خالص - پس از کسر مالیات	میلیون ریال	۱۵,۸۴۴,۴۹۹	۶,۸۵۶,۹۵۳	۲,۷۴۰,۵۳۹
وجوه نقد حاصل از فعالیت های عملیاتی	میلیون ریال	۱۱,۶۸۸,۸۰۳	۷,۴۴۵,۸۵۲	۵,۱۴۴,۴۵۹
اطلاعات وضعیت مالی در پایان سال :				
جمع دارایی ها	میلیون ریال	۳۹,۰۳۰,۴۹۶	۲۶,۸۱۹,۴۸۷	۱۹,۸۹۰,۵۸۱
جمع بدهی ها	میلیون ریال	۱۸,۴۴۲,۲۷۹	۱۶,۳۱۶,۹۷۲	۱۳,۹۹۹,۳۶۴
سرمایه ثبت شده	میلیون ریال	۱,۷۵۰,۰۰۰	۱,۷۵۰,۰۰۰	۱,۷۵۰,۰۰۰
جمع حقوق صاحبان سهام	میلیون ریال	۲۰,۵۸۸,۲۱۷	۱۰,۵۰۲,۵۱۵	۵,۸۹۱,۲۱۷
نرخ بازده				
نرخ بازده دارایی ها	درصد	۴۱	۲۶	۱۳/۷
نرخ بازده حقوق صاحبان سهام (ارزش ویژه)	درصد	۷۷	۶۵	۴۶/۵
سایر اطلاعات :				
متوسط تعداد کارکنان گروه	نفر	۳,۰۹۸	۳,۰۵۱	۳,۱۲۳


ب) پیام هیئت مدیره

سهامداران گرامی :

خداوند بزرگ را سپاسگزاریم که توفیق عنایت کرد تا در سال مورد گزارش که به فرموده مقام معظم رهبری مزین به سال (تولید، دانش بنیان، اشتغال آفرین) نامگذاری شده بود در حد وسع و توان به رغم تمامی شرایط رقابت پیرامونی در محیط کسب و کار و باتوجه به فضای رکود در اثر تحریم های اقتصادی در کشور و فراز و نشیب های سپری شده در صنعت سیمان با جدیت و تلاش مجموعه همکاران اعم از معاونان، مدیران، مهندسين، کارشناسان و کلیه کارکنان زحمتکش در سایه الطاف حضرت حق، مفتخریم که عملکرد یک سال شرکت سیمان تهران و شرکت های گروه را در مجمع عمومی عادی سالیانه به محضر سهامداران محترم تقدیم نمائیم.

هیئت مدیره و مدیریت شرکت معتقد است که امانتدار سهامداران محترم بوده و به منظور حفظ و حراست از این امانت گرانبها که مسئولیت آن را به عهده دارد از انجام هیچ تلاش و کوششی دریغ نورزیده تا با همدلی و مشارکت عمومی خانواده معظم گروه سیمان تهران با اعتقاد راسخ در تحقق اهداف سازمان کوشا باشد.

هیئت مدیره شرکت سیمان تهران



ج) کلیاتی درباره شرکت

۱- تاریخچه :

شرکت سیمان تهران به شناسه ملی ۱۰۸۶۱۰۸۱۲۴۱ در سال ۱۳۳۳ به صورت شرکت سهامی خاص تاسیس شده و طی شماره ۴۵۰۳ در شهریور سال ۱۳۳۳ در اداره ثبت شرکت ها و مالکیت صنعتی تهران به ثبت رسید و متعاقباً از سال ۱۳۳۵ شروع به بهره برداری نموده و در سال ۱۳۴۷ در سازمان بورس اوراق بهادار تهران پذیرفته شده است. در حال حاضر، شرکت سیمان تهران جزء واحدهای تجاری فرعی شرکت گسترش صنایع معدنی کاوه پارس است و واحد تجاری نهائی گروه، بنیاد مستضعفان انقلاب اسلامی می باشد. نشانی مرکز اصلی شرکت سیمان تهران خیابان فردوسی، خیابان تقوی، کوچه انوشیروانی، پلاک ۵ و محل اصلی فعالیت آن در شهر تهران واقع است.

موضوع فعالیت شرکت:

- موضوع فعالیت شرکت طبق ماده ۲ اساسنامه، احداث کارخانجات سیمان، راه اندازی و بهره برداری از آنها و صنایع وابسته به آن، اکتشاف و بهره برداری از معادن مورد نیاز و صادرات محصولات تولیدی خود و شرکت های وابسته می باشد. موضوعات فرعی طبق مفاد ماده اساسنامه فوق شامل خرید دارایی ها و اموال و مشارکت در سایر شرکت ها از طریق تأسیس یا تعهد سهام شرکت های جدید یا خرید یا تعهد سهام شرکت های موجود و واردات مواد اولیه، لوازم یدکی و ماشین آلات مورد نیاز می باشد.
- فعالیت اصلی شرکت سیمان تهران طی سال مورد گزارش تولید سیمان و شرکت های فرعی آن عمدتاً در زمینه تولید سیمان، ساخت قطعات پیش ساخته بتونی و استخراج مواد اولیه از معادن فعالیت می نمایند.
- واحد های شماره ۱ و ۲ با مجموع ظرفیت تولید ۶۰۰ تن در روز با بیش از ۵۸ سال قدمت به دلیل فرسودگی و آلاینده گی و عدم توجیه اقتصادی و مصرف انرژی بالا و بالا بودن هزینه های نگهداری در آذر ماه سال ۱۳۸۸ از مدار تولید خارج گردیدند.
- واحد شماره ۵ با ظرفیت تولید ۳۰۰ تن در روز از سال ۱۳۴۱ مورد بهره برداری قرار گرفته و در سال ۱۳۸۵ همزمان با شروع بهره برداری آزمایشی واحد ۸ به دلیل عدم توجیه اقتصادی و مشکلات زیست محیطی از مدار تولید خارج گردید.
- به دلیل رکود ساخت و ساز و فزونی عرضه سیمان نسبت به تقاضای هیات مدیره در تاریخ ۱۳۹۴/۰۶/۲۵ تصمیم به توقف تولید کلینکر در واحد هفتم نموده است. لیکن تولید سیمان در واحد هفتم کماکان انجام می شود.
- با توجه به راه اندازی واحد شماره ۹ در سال ۱۳۹۶ که با آخرین تکنولوژی روز صنعت سیمان منطبق می باشد واحد مذکور با ظرفیت یک میلیون تن به واحدهای تولیدی شرکت اضافه شده است.



سیمان تهران (شرکت سهامی عام)
گزارش فعالیت و وضع عمومی شرکت
برای سال مالی منتهی به ۲۹ اسفند ۱۴۰۱

- بر اساس آخرین پروانه بهره برداری تجمیعی صادره به شماره ۱۱۴۰۴۳ مورخ ۱۴۰۰/۰۴/۱۴ ظرفیت سالیانه تولید کلینکر ۳,۸۳۰,۰۰۰ تن و ظرفیت تولید سالیانه سیمان ۴,۵۰۰,۰۰۰ تن تعیین شده است.
- براساس پروانه بهره‌برداری صادره توسط وزارت صنایع، بهره‌برداری از کارخانه تولید پاکت سیمان تهران با ظرفیت اسمی ۴۰ میلیون پاکت در سال، از ۱۵ آبانماه ۱۳۵۲ شروع گردیده است. هم اکنون به دلیل استفاده از پاکت‌های p.p فعالیت کارخانه تولید پاکت کاغذی متوقف می باشد.

۲- سرمایه و ترکیب سهامداران

سهامداران شرکت در بدو تاسیس مبلغ ۸۵ میلیون ریال بوده که طی چند مرحله به شرح زیر به مبلغ ۱,۷۵۰,۰۰۰ میلیون ریال (شامل تعداد ۱,۷۵۰;۰۰۰,۰۰۰ سهم، به ارزش اسمی هر سهم ۱,۰۰۰ ریال) در پایان سال مالی ۱۴۰۱/۱۲/۲۹ افزایش یافته است.

تغییرات سرمایه شرکت

منبع تامین	درصد افزایش	از مبلغ		تاریخ تصویب مجمع
		به مبلغ	میلیون ریال	
مطالبات و آورده نقدی	۲۰	۷۵,۰۰۰	۶۲,۵۰۰	۱۳۷۸/۰۳/۳۱
مطالبات و آورده نقدی	۳۳,۳	۱۰۰,۰۰۰	۷۵,۰۰۰	۱۳۷۹/۰۴/۲۰
مطالبات و آورده نقدی	۶۵	۱۶۵,۰۰۰	۱۰۰,۰۰۰	۱۳۸۱/۰۴/۲۹
مطالبات و آورده نقدی	۷۵	۲۸۸,۷۵۰	۱۶۵,۰۰۰	۱۳۸۲/۰۴/۱۶
مطالبات و آورده نقدی	۶۶,۷	۴۸۱,۲۵۰	۲۸۸,۷۵۰	۱۳۸۳/۰۴/۲۲
سایر اندوخته ها	۵۰	۷۲۱,۸۷۵	۴۸۱,۲۵۰	۱۳۸۴/۱۲/۱۴
مطالبات و آورده نقدی	۲۵	۹۰۲,۳۴۳	۷۲۱,۸۷۵	۱۳۸۵/۰۹/۱۲
مطالبات و آورده نقدی	۲۱,۲	۱,۰۹۳,۷۴۳	۹۰۲,۳۴۳	۱۳۸۶/۱۲/۱۹
مطالبات و آورده نقدی	۲۰	۱,۳۱۲,۴۹۱	۱,۰۹۳,۷۴۳	۱۳۸۷/۰۴/۲۹
مطالبات و آورده نقدی	۱۴,۳	۱,۵۰۰,۰۰۰	۱,۳۱۲,۴۹۱	۱۳۹۰/۰۴/۲۸
مطالبات و آورده نقدی	۱۶,۷	۱,۷۵۰,۰۰۰	۱,۵۰۰,۰۰۰	۱۳۹۲/۱۰/۲۳

سیمان تهران (شرکت سهامی عام)
گزارش فعالیت و وضع عمومی شرکت
برای سال مالی منتهی به ۲۹ اسفند ۱۴۰۱

تعداد و درصد مالکیت سهامداران شرکت در سال ۱۴۰۰ و ۱۴۰۱ به شرح جدول زیر است :

سال ۱۴۰۰		سال ۱۴۰۱		شرح
درصد	تعداد سهام	درصد	تعداد سهام	
۴۹,۷۳	۸۷۰,۳۰۲,۷۸۴	۴۹,۷۳	۸۷۰,۳۰۲,۷۸۴	شرکت صنایع معدنی کاوه پارس (سهامی خاص)
۵,۳۲	۹۳,۱۱۷,۲۷۸	۵,۳۲	۹۳,۱۱۷,۲۷۸	شرکت رادیس (سهامی خاص)
۰,۷۹	۱۳,۷۸۴,۰۳۸	۲,۹۹	۵۲,۳۰۰,۰۰۰	شرکت بیمه البرز (سهامی عام)
۲,۴۴	۴۲,۷۴۸,۷۸۹	۲,۴۵	۴۲,۹۳۲,۵۴۹	شرکت سرمایه گذاری ملی ایران (سهامی عام)
۳,۰۴	۵۳,۲۰۰,۰۰۰	۳,۰۴	۵۳,۱۹۷,۲۰۰	شرکت گروه راما (سهامی خاص)
۲,۱۳	۳۷,۲۴۶,۰۴۷	۱,۹۵	۳۴,۱۸۲,۳۵۲	شرکت گروه مالی بانک مسکن (سهامی عام)
۱,۳۳	۲۳,۲۷۷,۳۹۷	۱,۵۴	۲۷,۰۰۰,۰۰۰	آقای سید صادق موسوی
۱,۲۰	۲۰,۹۴۶,۸۱۳	۱,۲۰	۲۰,۹۴۶,۸۱۳	بنیاد مستضعفان انقلاب اسلامی
۱	۱۷,۴۹۸,۴۶۷	۱	۱۷,۴۹۸,۴۶۷	آقای علیرضا عسکری مارانی
۰,۹۷	۱۷,۰۰۰,۰۰۰	۰,۹۷	۱۷,۰۰۱,۰۰۰	شرکت بازرگانی همقدمان (سهامی خاص)
۰,۷۰	۱۲,۳۰۰,۰۰۰	۰,۷۰	۱۲,۳۰۰,۰۰۰	آقای مهدی الیکانی
۰,۷۹	۱۳,۲۰۰,۰۰۰	۰,۵۷	۱۰,۰۰۰,۰۰۰	شرکت توسعه ساختمانی سلین (سهامی خاص)
۰,۳۶	۶,۲۸۵,۵۶۹	۰,۵۲	۹,۰۵۳,۲۱۸	شرکت بیمه پاسارگاد (سهامی عام)
۰,۴۸	۸,۳۲۴,۴۸۲	۰,۴۸	۸,۳۲۴,۴۸۲	خانم ترانه کیوانی
۰,۴۶	۸,۰۰۰,۰۰۰	۰,۴۳	۷,۵۰۰,۰۰۰	شرکت گروه انرژی مهستان
۰,۳۹	۶,۷۹۰,۸۲۷	۰,۴۱	۷,۱۰۴,۱۳۲	صندوق سرمایه گذاری سینا بهگزین
۰,۳۹	۶,۸۱۱,۶۱۸	۰,۳۹	۶,۸۱۱,۶۱۸	خانم ستاره کیوانی
-	-	۰,۳۷	۶,۵۵۰,۰۰۰	سیدگردان شرکت بیمه سامان
۳,۰۵	۵۳,۴۰۰,۰۰۰	-	-	شرکت گروه توسعه مالی مهر آیندگان (سهامی عام)
۲۵,۴۷	۴۴۵,۷۶۵,۸۹۱	۲۵,۹۴	۴۵۳,۸۷۸,۱۰۷	سایر سهامداران (کمتر از نیم درصد)
۱۰۰	۱,۷۵۰,۰۰۰,۰۰۰	۱۰۰	۱,۷۵۰,۰۰۰,۰۰۰	جمع

الف) شرکت قصد افزایش سرمایه از محل مازاد تجدید ارزیابی دارائیهها (زمین) و سود انباشته داشته در این خصوص طرح توجیهی به همراه گزارش بازرس قانونی به جهت بررسی سازمان بورس ارسال شده که تاکنون نتیجه نهایی آن اعلام نشده است .

۳- شرکت از منظر بورس اوراق بهادار

الف) وضعیت معاملات و قیمت سهام

وضعیت سهام شرکت طی ۳ سال اخیر به شرح زیر بوده است:

سال مالی منتهی به	تعداد سهام معامله شده	ارزش سهام معامله شده (میلیون ریال)	تعداد		پایان سال مالی		
			روز بازار نماد (۱)	روز معامله نماد (۲)	ارزش بازار (میلیون ریال)	قیمت سهم (ریال)	سرمایه (میلیون ریال)
۱۴۰۱/۱۲/۲۹	۴۰۸,۹۲۵,۵۰۸	۱۲,۰۴۸,۵۸۱	۲۳۸	۲۳۳	۹۱,۵۹۵,۰۰۰	۵۲,۳۴۰	۱,۷۵۰,۰۰۰
۱۴۰۰/۱۲/۲۹	۴۱۳,۴۱۳,۲۹۰	۹,۸۲۸,۰۷۷	۲۳۹	۲۱۱	۳۵,۱۵۷,۵۰۰	۲۰,۰۹۰	۱,۷۵۰,۰۰۰
۱۳۹۹/۱۲/۳۰	۱,۱۲۹,۷۸۲,۱۶۷	۵۰,۸۴۵,۴۱۷	۲۴۲	۲۲۸	۴۴,۴۳۲,۵۰۰	۲۵,۳۹۰	۱,۷۵۰,۰۰۰

ب) وضعیت نقد شوندگی سهام و کیفیت افشاء اطلاعات شرکت

وضعیت رتبه بندی شرکت از لحاظ نقد شوندگی سهام (در بازار اول) در سال مالی منتهی به ۱۴۰۱/۱۲/۲۹ بر اساس ارزیابی

سازمان بورس و اوراق بهادار به شرح زیر بوده است:

شرح	رتبه		
	سال ۱۴۰۱	سال ۱۴۰۰	سال ۱۳۹۹
تعداد روزهای گشایش نماد	۲۳۳	۲۱۱	۲۲۸
تعداد روزهای معاملاتی	۲۳۸	۲۳۹	۲۴۲
نسبت حجم معاملات به میانگین موزون سرمایه - درصد	۲۳	۲۳	۶۵

۴- جایگاه شرکت در صنعت سیمان

در حال حاضر ۷۰ کارخانه سیمان فعال در کشور وجود دارد. جمع تحویل این کارخانجات در سال ۱۴۰۱ به ۶۴,۲۲۲,۷۲۸ تن رسید که نسبت به سال گذشته ۱,۶۷۷,۴۵۵ تن (معادل ۳ درصد) افزایش داشته است. شرکت سیمان تهران در بین شرکت های فعال در این صنعت با حجم فروش معادل مبلغ ۳,۱۱۰,۷۷۲ تن حدوداً ۵٪ سهم فروش سیمان کشور را در اختیار دارد.



سیمان تهران (شرکت سهامی عام)
گزارش فعالیت و وضع عمومی شرکت
برای سال مالی منتهی به ۲۹ اسفند ۱۴۰۱

شرح	سال ۱۴۰۱	سال ۱۴۰۰	افزایش (کاهش) درصد
تولید کلینکر	۷۳,۲۹۷,۵۵۹	۷۲,۰۴۴,۳۷۰	۲
تولید سیمان	۶۴,۱۹۰,۸۵۱	۶۲,۸۱۶,۵۵۵	۲
تحويل داخلی سیمان	۵۹,۸۷۰,۰۸۵	۵۸,۴۹۲,۲۶۳	۲
تحويل صادراتی سیمان	۴,۳۵۲,۶۴۳	۴,۰۵۳,۰۱۰	۷
جمع کل تحويل سیمان	۶۴,۲۲۲,۷۲۸	۶۲,۵۴۵,۲۷۳	۲,۶۸
تحويل صادراتی کلینکر	۱۰,۷۷۶,۴۳۰	۱۰,۶۴۸,۷۲۶	۱
جمع کل تحويل سیمان و کلینکر	۷۴,۹۹۹,۱۵۸	۷۳,۱۹۳,۹۹۹	۲,۴۷

میزان فروش داخلی و صادراتی سیمان و کلینکر شرکت های عمده تولیدکننده سیمان در محدوده جغرافیائی حوزه فعالیت شرکت

شرح	شرکت سیمان تهران	شرکت سیمان آبیگ	شرکت سیمان ساوه
تحويل سیمان - داخلی (تن)	۳,۱۱۰,۷۷۲	۲,۵۷۰,۸۵۱	۲,۰۲۸,۸۷۷
تحويل سیمان - صادراتی (تن)	-	-	-
جمع تحويل سیمان - تن	۳,۱۱۰,۷۷۲	۲,۵۷۰,۸۵۱	۲,۰۲۸,۸۷۷
تحويل کلینکر - داخلی (تن)	-	-	-
تحويل کلینکر - صادراتی (تن)	-	۳۹,۹۸۴	۳۳۸,۲۴۱
جمع تحويل کلینکر - تن	-	۳۹,۹۸۴	۳۳۸,۲۴۱
جمع کل تحويل - تن	۳,۱۱۰,۷۷۲	۲,۶۱۰,۸۳۵	۲,۳۶۷,۱۱۸

سیمان تهران (شرکت سهامی عام)
گزارش فعالیت و وضع عمومی شرکت
برای سال مالی منتهی به ۲۹ اسفند ۱۴۰۱



میزان تولید به شرح جدول ذیل می باشد :

سال ۱۴۰۰			سال ۱۴۰۱			تولید
درصد	سهام شرکت از تولید کشور (مقدار - تن)	تولید کشور (مقدار - تن)	درصد	سهام شرکت از تولید کشور (مقدار - تن)	تولید کشور (مقدار - تن)	
۵	۲,۸۲۵,۶۵۹	۶۲,۸۱۶,۵۵۵	۵	۳,۰۹۴,۸۴۲	۶۴,۱۹۰,۸۵۱	سیمان
۴	۲,۸۰۵,۲۷۰	۷۲,۰۴۴,۳۷۰	۴	۲,۸۲۴,۶۰۰	۷۳,۲۹۷,۵۵۹	کلینکر

فعالیت خطوط تولیدی شرکت :

شرکت سیمان تهران در تاریخ ۱۳۳۳/۰۷/۱۰ تحت شماره ۴۵۰۳ در اداره ثبت شرکتها و مالکیت صنعتی تهران به ثبت رسیده است.

فعالیت هریک از خطوط تولیدی کارخانه در پایان سال مالی مورد گزارش به شرح جدول زیر می باشد:

فروش	میزان تولید در سال ۱۴۰۱		واحد سنجش	واحدهای تولیدی
	سیمان	کلینکر		
۱۵,۸۳۷	۴۵,۱۶۴	۴۱,۴۳۵	تن	۳ واحد
۳۰۵,۶۵۴	۲۸۰,۳۴۵	۳۷۲,۳۶۳	تن	۴ واحد
۶۳۲,۰۹۶	۶۳۴,۱۸۱	۵۷۰,۰۹۰	تن	۶ واحد
۵۴۷,۴۵۸	۵۴۴,۳۷۸	۰	تن	۷ واحد
۹۴۵,۹۰۸	۹۳۰,۴۹۵	۸۶۵,۴۸۸	تن	۸ واحد
۶۶۳,۸۱۹	۶۶۰,۲۷۹	۹۷۵,۲۲۴	تن	۹ واحد
۳,۱۱۰,۷۷۲	۳,۰۹۴,۸۴۲	۲,۸۲۴,۶۰۰	تن	جمع

محصولات شرکت :

شرکت سیمان تهران با بهره‌گیری از پنج واحد تولیدی، آزمایشگاه‌های کنترل کیفیت و تنوع محصول، با داشتن پتانسیل گسترده در بخش معادن و مواد اولیه و تلاش متخصصین و کارشناسان خود، توانسته است به عنوان بهترین تولیدکننده سیمان‌های چاه نفت با تولید ۵ کلاس از این سیمان مطابق استاندارد انجمن نفت آمریکا (API) و همچنین تولید ۷ نوع سیمان پرتلند منطبق بر استاندارد ملی ایران به شماره ۳۸۹ ISIRI و دو نوع سیمان پرتلند پوزولانی منطبق بر استاندارد ایران به شماره ۳۴۳۲ ISIRI و تولید سیمان رنگی از نظر تنوع تولید نیز سرآمد کارخانه‌های تولید سیمان کشور باشد.

گروه کارشناسی مهندسی فروش شرکت سیمان تهران ضمن معرفی مشخصات و کاربرد‌های انواع سیمان تولیدی شرکت، آمادگی دارد اطلاعات تخصصی در زمینه فنی و کیفی محصولات خود را حسب اعلام نیاز در اختیار مصرف‌کنندگان محترم قرار دهد. شرکت سیمان تهران با اتکاء به دست‌آورد‌های مرکز تحقیق و توسعه خود توانمندی طراحی و تولید انواع سیمان با کاربری‌های مورد نظر مصرف‌کنندگان در سازه‌های ویژه زمینی و دریایی، سد سازی‌ها، اسکله‌ها، نیروگاه‌ها، برج‌های بلند، چاه‌های نفت و را در اختیار داشته و آمادگی مشاوره تخصصی در زمینه‌های مورد نیاز مشتریان خود را دارد.

۵- محیط حقوقی شرکت

مهمترین قوانین و مقررات حاکم بر فعالیت شرکت عبارتند از :

- قانون اساسی
- قانون تجارت
- قانون بازار اوراق بهادار
- قانون مالیات‌های مستقیم
- قانون مالیات بر ارزش افزوده
- قانون کار و تامین اجتماعی
- اساسنامه شرکت
- مصوبات انجمن صنفی کارفرمایان صنعت سیمان
- قوانین و مقررات حفاظت از محیط زیست
- قوانین مبارزه با پولشویی
- مقررات و بخشنامه‌های ابلاغی از طرف سهامدار عمده

د) مروری بر عملکرد مالی و عملیاتی شرکت در سال جاری :

۱- اقلام سود و زیان

الف - ۱- اقلام سود و زیان شرکت اصلی

عملکرد مالی شرکت در سال اخیر به صورت مقایسه ای همراه با درصد تغییرات نسبت به سال قبل به شرح زیر می باشد.

درصد تغییرات	مبلغ تغییرات میلیون ریال	شرح		
		۱۴۰۰ میلیون ریال	۱۴۰۱ میلیون ریال	
۷۳	۱۰.۴۸۸.۳۱۴	۱۴.۲۸۰.۴۸۰	۲۴.۷۶۸.۷۹۴	درآمدهای عملیاتی
۵۹	(۴.۸۶۰.۵۷۰)	(۸.۲۶۲.۴۶۵)	(۱۳.۱۲۳.۰۳۵)	بهای تمام شده درآمدهای عملیاتی
۹۴	۵.۶۲۷.۷۴۴	۶.۰۱۸.۰۱۵	۱۱.۶۴۵.۷۵۹	سود ناخالص
۲۲	(۱۰.۱۸۴۱)	(۴۶۵.۱۷۴)	(۵۶۷.۰۱۵)	هزینه های فروش، اداری و عمومی
۱.۵۷۰	۲۱.۲۵۸	۱.۳۵۴	۲۲.۶۱۲	سایر درآمدها
(۲۴)	۴۶.۴۳۷	(۱۹۱.۰۲۹)	(۱۴۴.۵۹۲)	سایر هزینه ها
۱۰۴	۵.۵۹۳.۵۹۸	۵.۳۶۳.۱۶۶	۱۰.۹۵۶.۷۶۴	سود عملیاتی
(۳۶)	۱۵۶.۱۷۵	(۴۳۸.۰۶۸)	(۲۸۱.۸۹۳)	هزینه های مالی
۱۰	۴۵.۶۶۲	۴۷۲.۵۹۵	۵۱۸.۲۵۷	سایر درآمدها و هزینه های غیر عملیاتی
۱۰۷	۵.۷۹۵.۴۳۵	۵.۳۹۷.۶۹۳	۱۱.۱۹۳.۱۲۸	سود قبل از مالیات
۹۹	(۳۴۷.۹۳۳)	(۳۵۳.۲۰۵)	(۷۰۱.۱۳۸)	هزینه مالیات بر درآمد
۱۰۸	۵.۴۴۷.۵۰۲	۵.۰۴۴.۴۸۸	۱۰.۴۹۱.۹۹۰	سود خالص

سیمان تهران (شرکت سهامی عام)
گزارش فعالیت و وضع عمومی شرکت
برای سال مالی منتهی به ۲۹ اسفند ۱۴۰۱

- افزایش درآمدهای عملیاتی نسبت به سال قبل به مبلغ ۱۰,۴۸۸,۳۱۴ میلیون ریال (معادل ۷۳ درصد) ناشی از افزایش فروش سیمان به مبلغ ۹,۶۳۲,۳۸۱ میلیون ریال (معادل ۸۰ درصد) بابت متوسط مقدار و نرخ فروش سیمان و افزایش سود سرمایه گذاری ها به مبلغ ۸۵۵,۹۳۳ میلیون ریال (معادل ۳۸ درصد) بابت شرکت فرعی سیمان هگمتان و شرکت وابسته سیمان پیوند گلستان می باشد.
- افزایش بهای تمام شده کالای فروش رفته به مبلغ ۵,۸۶۰,۵۷۰ میلیون ریال (معادل ۵۹ درصد) نسبت به سال قبل عمدتاً بابت افزایش نرخ نهاده های تولید از جمله حقوق و دستمزد، مواد اولیه، حامل های انرژی (سوخت) و هزینه های قطعات و تعمیرات و نگهداری نسبت به سال قبل می باشد.
- با توجه به موارد فوق، سود ناخالص شرکت جمعاً به مبلغ ۵,۶۲۷,۷۴۴ میلیون ریال (معادل ۹۴ درصد) نسبت به سال مشابه قبل افزایش یافته است.
- هزینه های فروش، اداری و عمومی نسبت به سال قبل به مبلغ ۱۰۱,۸۴۱ میلیون ریال (معادل ۲۲ درصد) افزایش یافته است.
- کاهش سایر هزینه های عملیاتی به مبلغ ۴۶,۴۳۷ میلیون ریال (معادل ۲۴ درصد) نسبت به سال قبل عمدتاً بابت زیان ناشی از تسعیر نرخ ارز عملیاتی بوده است.
- افزایش سایر درآمدهای غیر عملیاتی به مبلغ ۴۵,۶۶۲ میلیون ریال (معادل ۱۰ درصد) نسبت به سال قبل عمدتاً بابت سود ناشی از فروش سرمایه گذاری ها در شرکت های فرعی می باشد.
- کاهش هزینه های مالی نسبت به سال قبل به مبلغ ۱۵۶,۱۷۵ میلیون ریال (معادل ۳۶ درصد)، عمدتاً ناشی از کاهش تسهیلات طی سال و اقدامات انجام شده در جهت کاهش نرخ موثر بهره تسهیلات می باشد.

الف - ۲ - اقلام سود و زیان تلفیقی گروه

عملکرد مالی گروه در سال اخیر به صورت مقایسه ای همراه با درصد تغییرات نسبت به سال قبل به شرح زیر می باشد.

درصد تغییرات	مبلغ تغییرات	سال ۱۴۰۰	سال ۱۴۰۱	شرح
	میلیون ریال	میلیون ریال	میلیون ریال	
۶۷	۱۹,۱۴۷,۳۴۵	۲۸,۵۱۷,۴۱۰	۴۷,۶۶۴,۷۵۵	درآمدهای عملیاتی
(۵۷)	(۹,۹۴۱,۰۲۱)	(۱۷,۴۸۷,۲۹۹)	(۲۷,۴۲۸,۳۲۰)	بهای تمام شده درآمدهای عملیاتی
۸۳	۹,۲۰۶,۳۲۴	۱۱,۰۳۰,۱۱۱	۲۰,۲۳۶,۴۳۵	سود ناخالص
(۸۰)	(۱,۷۴۰,۷۵۷)	(۲,۱۸۰,۶۷۹)	(۳,۹۲۱,۴۳۶)	هزینه های فروش، اداری و عمومی
۱۰۰	۲۶۴,۹۶۸	(۲۶۴,۹۶۸)	-	زیان کاهش ارزش دریافتی ها
۸	۹,۰۴۰	۱۱۶,۴۲۴	۱۲۵,۴۶۴	سایر درآمدها
۱۶	۷۵,۲۲۷	(۴۷۵,۴۳۶)	(۴۰۰,۲۰۹)	سایر هزینه ها
۹۵	۷,۸۱۴,۸۰۲	۸,۲۲۵,۴۵۲	۱۶,۰۴۰,۲۵۴	سود عملیاتی
۶۱	۷۰۷,۲۸۷	(۱,۱۶۵,۷۷۸)	(۴۵۸,۴۹۱)	هزینه های مالی
۱۱۱	۷۶۳,۳۴۱	۶۸۷,۱۴۴	۱,۴۵۰,۴۸۵	سایر درآمدها و هزینه های غیرعملیاتی
۱۲۰	۹,۲۸۵,۴۲۹	۷,۷۴۶,۸۱۹	۱۷,۰۳۲,۲۴۸	سود قبل از احتساب سهم گروه از سود شرکت وابسته
(۷۵)	۱۸۶,۱۷۶	۲۴۹,۶۱۶	۴۳۵,۷۹۲	سهم گروه از سود شرکت وابسته
۱۱۸	۹,۴۷۱,۶۰۵	۷,۹۹۶,۴۳۵	۱۷,۴۶۸,۰۴۰	سود عملیات قبل از مالیات
(۴۲)	(۴۸۴,۰۵۹)	(۱,۱۳۹,۴۸۲)	(۱,۶۲۳,۵۴۱)	هزینه مالیات بر درآمد
۱۳۱	۸,۹۸۷,۵۴۶	۶,۸۵۶,۹۵۳	۱۵,۸۴۴,۴۹۹	سود خالص
قابل انتساب به				
۱۳۵	۷,۴۳۰,۰۲۷	۵,۵۱۶,۴۴۶	۱۲,۹۴۶,۴۷۳	مالکان شرکت اصلی
۱۱۶	۱,۵۵۷,۵۱۹	۱,۳۴۰,۵۰۷	۲,۸۹۸,۰۲۶	منافع فاقد حق کنترل
۱۳۱	۸,۹۸۷,۵۴۶	۶,۸۵۶,۹۵۳	۱۵,۸۴۴,۴۹۹	
سود (زیان) پایه هر سهم قابل انتساب به مالکان شرکت اصلی				
۱۱۶	۳,۶۳۷	۳,۱۲۷	۶,۷۶۴	عملیاتی - ریال
۲۱	۶۱۸	۳۰	۶۴۸	غیرعملیاتی - ریال
۱۳۵	۴,۲۵۵	۳,۱۵۷	۷,۴۱۲	سود پایه هر سهم - ریال



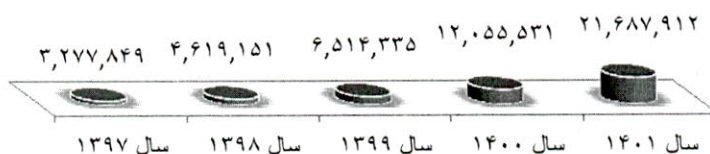
سیمان تهران (شرکت سهامی عام)
گزارش فعالیت و وضع عمومی شرکت
برای سال مالی منتهی به ۲۹ اسفند ۱۴۰۱

ب - مبلغ فروش خالص

جدول و نمودار مبلغ فروش خالص از سال ۱۳۹۷ الی ۱۴۰۱ به شرح ذیل می باشد.

سال ۱۳۹۷	سال ۱۳۹۸	سال ۱۳۹۹	سال ۱۴۰۰	سال ۱۴۰۱	شرح
۳,۲۷۷,۸۴۹	۴,۶۱۹,۱۵۱	۶,۵۱۴,۳۳۵	۱۲,۰۵۵,۵۳۱	۲۱,۶۸۷,۹۱۲	مبلغ فروش خالص - میلیون ریال
۲۹	۴۱	۴۱	۸۵	۸۰	رشد - درصد

نمودار فروش خالص (میلیون ریال)



ج - عوامل بهای تمام شده کالای فروش رفته :

درصد تغییرات	مبلغ تغییرات میلیون ریال	شرح		
		سال ۱۴۰۰ میلیون ریال	سال ۱۴۰۱ میلیون ریال	
۵۱	۱,۲۳۵,۶۰۱	۲,۴۳۷,۹۵۹	۳,۶۷۳,۵۶۰	مواد مستقیم مصرفی
۱۷	۹۵,۱۸۶	۵۴۷,۵۵۸	۶۴۲,۷۴۴	دستمزد مستقیم
سربار ساخت:				
۶۵	۱,۱۲۱,۸۸۷	۱,۷۳۰,۳۵۱	۲,۸۵۲,۲۳۸	دستمزد غیر مستقیم
۴۳	۶۰۴,۸۰۵	۱,۴۰۹,۷۰۹	۲,۰۱۴,۵۱۴	سوخت
۱۱۶	۶۲۳,۶۰۱	۵۳۸,۱۵۴	۱,۱۶۱,۷۵۵	حق الزحمه پیمانکاران
۴۷	۲۲۴,۸۹۸	۴۷۵,۴۸۷	۷۰۰,۳۸۵	تعمیر و نگهداشت
۱۲۴	۳۸۷,۰۳۰	۳۱۲,۷۳۱	۶۹۹,۷۶۱	مواد غیر مستقیم (مواد نسوز ، چکش و گلوله)
۲۹	۱۲۵,۳۵۲	۴۳۲,۴۳۳	۵۵۷,۷۸۵	برق
۳۳	۱۱۱,۱۲۵	۳۳۵,۴۶۴	۴۴۶,۵۸۹	استهلاک
۲۱	۱۷۷,۲۶۴	۸۲۸,۸۵۹	۱,۰۰۶,۱۲۳	سایر
۵۲	۴,۷۰۶,۷۴۹	۹,۰۴۸,۷۰۵	۱۳,۷۵۵,۴۵۴	هزینه های جذب نشده
(۷۳)	۱۲۶,۶۶۵	(۱۷۴,۲۵۶)	(۴۷,۵۹۱)	جمع هزینه های ساخت
۵۴	۴,۸۳۳,۴۱۴	۸,۸۷۴,۴۴۹	۱۳,۷۰۷,۸۶۳	(افزایش) کاهش موجودی کالای در جریان ساخت
۲۶	(۱۲۱,۳۳۲)	(۴۶۱,۴۴۱)	(۵۸۲,۷۷۳)	بهای تمام شده ساخت
۵۶	۴,۷۱۲,۰۸۲	۸,۴۱۳,۰۰۸	۱۳,۱۲۵,۰۹۰	(افزایش) کاهش موجودی کالای ساخته شده
(۹۹)	۱۴۸,۴۸۸	(۱۵۰,۵۴۳)	(۲۰,۵۵)	بهای تمام شده درآمدهای عملیاتی
۵۹	۴,۸۶۰,۵۷۰	۸,۲۶۲,۴۶۵	۱۳,۱۲۳,۰۳۵	

سیمان تهران / گزارش سالیانه هیئت مدیره به مجمع عمومی صاحبان سهام سال مالی ۱۴۰۱



سیمان تهران (شرکت سهامی عام)
گزارش فعالیت و وضع عمومی شرکت
برای سال مالی منتهی به ۲۹ اسفند ۱۴۰۱

د - هزینه های فروش و اداری و عمومی :

درصد تغییرات	مبلغ تغییرات		سال ۱۴۰۱ میلیون ریال	سال ۱۴۰۰ میلیون ریال	شرح
	میلیون ریال	میلیون ریال			
۳۷	۶۸.۹۲۶	۱۸۸.۰۵۹	۲۵۶.۹۸۵		حقوق و دستمزد و مزایا
۱۷۱	۳۴.۴۱۱	۲۰.۱۳۵	۵۴.۵۴۶		هزینه کارمزد فروش
۱۱۰	۱۵.۵۰۵	۱۴.۱۳۹	۲۹.۶۴۴		حق الزحمه و مشاوره
۱۰۰	۱۶.۱۰۷	-	۱۶.۱۰۷		هزینه حمل و بارگیری فروش کالا
۸۳	۳.۶۴۱	۴.۳۷۰	۸.۰۱۱		تعمیرات و نگهداری
۲۰	۱.۴۱۹	۷.۲۴۰	۸.۶۵۹		استهلاک دارایی ها
۴۹	۶۶۸	۱.۳۶۰	۲.۰۲۸		پاداش اعضاء هیئت مدیره و حق حضور
(۱۰۰)	(۶۰.۰۰۰)	۶۰.۰۰۰	-		کاهش ارزش سرمایه گذاری کوتاه مدت
۱۲	۲۱.۱۶۴	۱۶۹.۸۷۱	۱۹۱.۰۳۵		سایر
۲۲	۱۰۱.۸۴۱	۴۶۵.۱۷۴	۵۶۷.۰۱۵		جمع

ه - سایر درآمدها و هزینه های عملیاتی :

درصد تغییرات	مبلغ تغییرات		سال ۱۴۰۱ میلیون ریال	سال ۱۴۰۰ میلیون ریال	شرح
	میلیون ریال	میلیون ریال			
(۷۸)	-۱.۰۵۳	۱.۳۵۴	۳۰۱		خالص سود ناشی از تسعیر ارز دارایی ها و بدهی های ارزی عملیاتی
۱۰۰	۲۲.۳۱۱	-	۲۲.۳۱۱		سایر درآمدها
۱۰۰	۳۵	(۳۵)	-		خالص کسری موجودی انبار وکلینکر
۷۳	۱۲۶.۶۶۵	(۱۷۴.۲۵۶)	(۴۷.۵۹۱)		هزینه های جذب نشده در تولید
(۱.۳۴۰)	(۹۰.۲۶۳)	(۶.۷۳۸)	(۹۷.۰۰۱)		خالص زیان ناشی از تسعیر ارز دارایی ها و بدهی های عملیاتی
۱۰۰	۱۰.۰۰۰	(۱۰.۰۰۰)	-		سایر هزینه ها
۳۶	۶۷.۶۹۵	(۱۸۹.۶۷۵)	(۱۲۱.۹۸۰)		جمع

و - هزینه های مالی

درصد تغییرات	مبلغ تغییرات		سال ۱۴۰۱ میلیون ریال	سال ۱۴۰۰ میلیون ریال	شرح
	میلیون ریال	میلیون ریال			
(۳۵)	(۱۵۳.۹۸۱)	۴۳۵.۳۹۷	۲۸۱.۴۱۶		سود و کارمزد تسهیلات بانکی
(۸۲)	(۲.۱۹۴)	۲.۶۷۱	۴۷۷		کارمزد و هزینه های بانکی
(۳۶)	(۱۵۶.۱۷۵)	۴۳۸.۰۶۸	۲۸۱.۸۹۳		جمع

ز - سایر درآمدها و هزینه های غیر عملیاتی :


درصد تغییرات	مبلغ تغییرات میلیون ریال	سال		شرح
		۱۴۰۰	۱۴۰۱	
		میلیون ریال	میلیون ریال	
۱۰۰	۹۰,۰۰۰	-	۹۰,۰۰۰	برگشت ذخیره مطالبات مشکوک الوصول
۱۰۰	۶۰,۰۰۰	-	۶۰,۰۰۰	برگشت ذخیره کاهش ارزش سرمایه گذاری
۱۵	۲۱,۶۹۸	۱۴۶,۱۶۳	۱۶۷,۸۶۱	سود حاصل از سپرده سرمایه گذاری های بانکی
(۱۲)	(۱۵,۹۳۳)	۱۳۶,۴۶۹	۱۲۰,۵۳۶	سود فروش لوازم اسقاط
(۲۷)	(۱۲,۰۸۹)	۴۴,۷۱۰	۳۲,۶۲۱	سود ناشی از فروش دارایی های ثابت مشهود
۱۵۲	۱۰,۷۹۹	۷,۱۱۰	۱۷,۹۰۹	سود سهام
۲۰	۲,۰۵۶	۱۰,۴۸۰	۱۲,۵۳۶	درآمد حاصل از اجاره
۱۰۰	۸,۳۸۲	-	۸,۳۸۲	درآمد حاصل از اجاره ماشین آلات
(۷۸)	(۲۸,۶۰۶)	۳۶,۵۳۶	۷,۹۳۰	سود ناشی از فروش سرمایه گذاری ها در شرکت های فرعی
۳,۱۹۰	۶۳۸	۲۰	۶۵۸	سود (زیان) تسعیر دارایی ها و بدهی های ارزی غیر مرتبط با عملیات
(۱۰۰)	(۹۱,۲۹۹)	۹۱,۲۹۹	-	سود حاصل از فروش اموال (موجودی قطعات)
۸	۱۶	(۱۹۲)	(۱۷۶)	سایر
۱۰	۴۵,۶۶۲	۴۷۲,۵۹۵	۵۱۸,۲۵۷	جمع

ح - سود (زیان) قبل از کسر مالیات

جدول و نمودار سود (زیان) قبل از کسر مالیات از سال ۱۳۹۷ الی ۱۴۰۱ به شرح ذیل می باشد.

سال ۱۳۹۷	سال ۱۳۹۸	سال ۱۳۹۹	سال ۱۴۰۰	سال ۱۴۰۱	شرح
(۱۶۹,۳۸۰)	۵۷۲,۹۰۷	۲,۹۰۳,۹۱۹	۵,۳۹۷,۶۹۳	۱۱,۱۹۳,۱۲۸	سود (زیان) قبل از کسر مالیات - میلیون ریال
(۶۵)	۴۳۸	۴۰۷	۸۷	۱۰۷	رشد - درصد

نمودار سود (زیان) قبل از کسر مالیات (میلیون ریال)



ط - سود خالص

جدول و نمودار سود (زیان) خالص از سال ۱۳۹۷ الی ۱۴۰۱ به شرح ذیل می باشد.

سال ۱۳۹۷	سال ۱۳۹۸	سال ۱۳۹۹	سال ۱۴۰۰	سال ۱۴۰۱	شرح
(۱۶۹,۳۸۱)	۴۸۶,۹۶۸	۲,۷۶۹,۷۲۴	۵,۰۴۴,۴۸۸	۱۰,۴۹۱,۹۹۰	سود (زیان) خالص - میلیون ریال
(۲,۹۵۲)	۳۸۷	۴۶۹	۸۲	۱۰۸	رشد - درصد

نمودار سود (زیان) خالص (میلیون ریال)




۲- آمار تولید و فروش

الف - آمار تولید کلینکر

جدول و نمودار تولید کلینکر از سال ۱۳۹۷ الی ۱۴۰۱ به شرح ذیل می باشد.

سال ۱۳۹۷	سال ۱۳۹۸	سال ۱۳۹۹	سال ۱۴۰۰	سال ۱۴۰۱	شرح
۲,۲۰۰,۱۳۴	۱,۹۵۷,۰۲۶	۲,۳۴۷,۹۵۷	۲,۸۰۵,۲۷۰	۲,۸۲۴,۶۰۰	تولید کلینکر - تن
۳	(۱۱)	۲۰	۱۹	۱	رشد - درصد

نمودار تولید کلینکر (تن)



سیمان تهران (شرکت سهامی عام)
گزارش فعالیت و وضع عمومی شرکت
برای سال مالی منتهی به ۲۹ اسفند ۱۴۰۱


ظرفیت اسمی	ظرفیت عملی	تولید واقعی سال ۱۴۰۱	تولید واقعی سال ۱۴۰۰	افزایش (کاهش)	درصد تغییرات
۳,۸۳۰,۰۰۰	۲,۲۹۰,۱۸۲	۲,۸۲۴,۶۰۰	۲,۸۰۵,۲۷۰	۱۹,۳۳۰	۱

ب - آمار تولید سیمان

جدول و نمودار تولید سیمان از سال ۱۳۹۷ الی ۱۴۰۱ به شرح ذیل می باشد.

شرح	سال ۱۴۰۱	سال ۱۴۰۰	سال ۱۳۹۹	سال ۱۳۹۸	سال ۱۳۹۷
تولید سیمان - تن	۳,۰۹۴,۸۴۲	۲,۸۲۵,۶۵۹	۲,۷۶۵,۲۹۳	۲,۶۵۴,۳۵۰	۲,۵۰۲,۱۱۸
رشد - درصد	۱۰	۲	۴	۶	۶

نمودار تولید سیمان (تن)



ظرفیت اسمی	ظرفیت عملی	تولید واقعی سال ۱۴۰۱	تولید واقعی سال ۱۴۰۰	افزایش (کاهش)	درصد تغییرات
۴,۵۰۰,۰۰۰	۲,۶۱۹,۷۷۲	۳,۰۹۴,۸۴۲	۲,۸۲۵,۶۵۹	۲۶۹,۱۸۳	۱۰

آمار مقدار تولید انواع سیمان در سال ۱۴۰۱ به شرح ذیل می باشد.


نوع تولید	نوع ۲	نوع ۵	پوزولان	حفاری	سفید	مجموع تولید
سیمان - تن	۲,۹۷۳,۳۳۰	۲۱,۲۱۵	۸۱,۳۷۳	۸,۱۳۱	۱۰,۷۹۳	۳,۰۹۴,۸۴۲
درصد	۹۶	۱	۲	۰,۵	۰,۵	۱۰۰

ج- آمار مقدار تحویل (فروش) سیمان

جدول و نمودار مقدار فروش سیمان ۱۳۹۷ الی ۱۴۰۱ به شرح ذیل می باشد.

شرح	سال ۱۴۰۱	سال ۱۴۰۰	سال ۱۳۹۹	سال ۱۳۹۸	سال ۱۳۹۷
تحویل سیمان - تن	۳,۱۱۰,۷۷۲	۲,۸۰۲,۱۲۶	۲,۷۸۵,۷۳۳	۲,۶۱۵,۳۱۴	۲,۵۳۶,۱۵۰
رشد - درصد	۱۱	۰,۶	۶,۵	۳	۸

نمودار فروش سیمان (تن)



آمار مقدار تحویل (فروش) انواع سیمان در سال ۱۴۰۱ به شرح زیر می باشد.

نوع تولید	نوع ۲	نوع ۵	نوع ۴۲۵-۱	پوزولان	حفاری	سیمان سفید	مجموع تولید
سیمان - تن	۲,۹۷۹,۶۳۲	۳۲,۷۲۹	۲,۸۶۱	۸۰,۲۳۳	۴,۸۲۲	۱۰,۴۹۵	۳,۱۱۰,۷۷۲
درصد	۹۶	۱	۰,۲	۲	۰,۳	۰,۵	۱۰۰

آمار مقدار فروش سیمان به تفکیک فله و پاکت در سال های ۱۴۰۱ و ۱۴۰۰ به شرح ذیل می باشد.

نوع تحویل	سال ۱۴۰۱		سال ۱۴۰۰	
	تن	درصد	تن	درصد
فله	۱,۷۷۸,۳۶۱	۵۷	۱,۵۹۱,۱۶۰	۵۷
نسبت				
پاکت	۱,۳۳۲,۴۱۱	۴۳	۱,۲۱۰,۹۶۶	۴۳
نسبت				
جمع	۳,۱۱۰,۷۷۲		۲,۸۰۲,۱۲۶	

۳- آمار خرید و مصرف مواد اولیه

مصرف طی سال		خرید طی سال		واحد مقدار	نام کالا
مبلغ	مقدار	مبلغ	مقدار		
۱,۹۵۹,۶۰۰	۴,۵۱۴,۵۸۲	۳,۱۲۱,۶۱۴	۵,۷۳۵,۵۸۴	تن	سنگ آهک
۱,۲۱۷	۷,۴۱۱	۱,۲۱۷	۷,۴۱۱	تن	خاک رس
۱,۶۲۵	۱,۷۹۶	-	-	تن	سنگ آهن
۳۲۶,۷۷۶	۸۷,۶۰۴	۳۶۱,۸۳۰	۹۰,۵۵۹	تن	سنگ بوکسیت
۱۴۸,۵۸۰	۱۶۷,۳۶۰	۱۳۳,۴۵۳	۳۶,۱۷۴	تن	سنگ گچ
۷۶۷	۹,۲۷۲	-	-	تن	سنگ پوزولان
۱۸۰,۶۶۰	۳۰,۵۵۶	۱۸۰,۶۶۰	۳۰,۵۵۶	تن	کلینکر خریداری شده
۱۵,۵۳۱	۶	۲۷,۸۵۰	۶۲	تن	ادتیو
۶۶,۸۹۵	۱۹,۱۴۳	۱۶۴,۰۲۵	۴۳,۸۴۵	تن	سنگ کائوچین
۸۴۳	۵۸	۱,۰۲۴	۵۸	تن	سنگ دانه رنگی
۲,۷۰۲,۴۹۴	۴,۸۳۷,۷۸۸	۳,۹۹۱,۶۷۳	۵,۹۴۴,۲۴۹	تن	جمع مواد اولیه سیمان
۹۷۱,۰۶۲	۲۷,۰۶۰,۲۳۵	۷۸۵,۴۰۲	۲۲,۰۸۴,۴۷۰	عدد	پاکت
۳,۶۷۳,۵۵۶	۳۱,۸۹۸,۰۲۳	۴,۷۷۷,۰۷۵	۲۸,۰۲۸,۷۱۹		جمع کل مواد اولیه

در طی سال مورد گزارش هزینه های استخراج مواد اولیه (عمدتاً آهک) شرکت مبلغ ۲,۵۷۴,۵۶۰ میلیون ریال (سال مالی قبل مبلغ ۱,۳۷۷,۳۴۷ میلیون ریال) عمدتاً مربوط به حق الزحمه پیمانکاران می باشد .

۴- تغییرات در سرمایه گذاری ها شامل :

الف - تغییرات در ارزش دفتری دارائیهای ثابت

شرح	سال ۱۴۰۱		سال ۱۴۰۰		افزایش (کاهش)
	میلیون ریال	درصد	میلیون ریال	میلیون ریال	
زمین	۶۹,۵۷۳	۳۵	۵۱,۵۷۳	۱۸,۰۰۰	
ساختمان	۸۹۹,۱۸۰	(۲)	۹۲۰,۹۸۴	(۲۱,۸۰۴)	
تاسیسات	۷۶,۶۵۸	۲۲	۶۲,۶۴۸	۱۴,۰۱۰	
ماشین آلات و تجهیزات	۴,۶۴۸,۳۰۲	۱۷	۳,۹۶۹,۰۰۱	۶۷۹,۳۰۱	
اثاثه و منصوبات	۵۷,۰۷۷	۳۵	۴۲,۱۳۲	۱۴,۹۴۵	
ابزار آلات	۳۹,۷۰۶	۴۹	۲۶,۵۶۰	۱۳,۱۴۶	
وسائط نقلیه	۴۹,۹۵۲	۶	۴۷,۰۶۷	۲,۸۸۵	
جمع	۵,۸۴۰,۴۴۸	۱۴	۵,۱۱۹,۹۶۵	۷۲۰,۴۸۳	
دارائیهای در جریان تکمیل	۳۶۵,۳۶۹	۱۰,۲۱	۳۲,۵۸۶	۳۳۲,۷۸۳	
پیش پرداختهای سرمایه ای	۲۸۲,۵۶۴	۶۰	۱۷۶,۵۱۰	۱۰۶,۰۵۴	
اقلام سرمایه ای در انبار	۷۴۳,۳۶۰	۹۶	۳۸۰,۰۹۲	۳۶۳,۲۶۸	
جمع کل	۷,۲۳۱,۷۴۲	۲۷	۵,۷۰۹,۱۵۳	۱,۵۲۲,۵۸۹	



سیمان تهران (شرکت سهامی عام)
گزارش فعالیت و وضع عمومی شرکت
برای سال مالی منتهی به ۲۹ اسفند ۱۴۰۱

ب) فهرست زمین و ساختمان های شرکت

مترائز	موقعیت مکانی	وضعیت مالکیت	نوع کاربری	ارزش دفتری	استهلاک انباشته	بهای تمام شده	شرح دارایی
				میلیون ریال	میلیون ریال	میلیون ریال	
زمین							
۲/۸۸۷/۳۱۶	تهران، شهرری، غنی آباد، مجتمع صنعتی سیمان تهران	موقوفه اوقاف شهری	صنعتی	-	-	-	زمین مجتمع صنعتی سیمان تهران
۱/۲۲۱/۳۳۴	تهران، مشیریه، انتهای خیابان سازمان آب	شش دانگ تک برگی	صنعتی	۴۸,۷۶۶	-	۴۸,۷۶۶	زمین واحد هفتم
۱۰۶/۱۲۵	تهران، خیابان فردوسی، خیابان شهید تقوی، کوچه شهید انوشیروانی، پلاک ۵	سه دانگ از شش دانگ تک برگی	مسیر ورودی	۱۹۵	-	۱۹۵	زمین ورودی دفتر مرکزی
۱۴۲۰/۷	تهران، خیابان فردوسی، خیابان شهید تقوی، کوچه شهید انوشیروانی، پلاک ۵	شش دانگ تک برگی	اداری	۲,۶۰۶	-	۲,۶۰۶	زمین دفتر مرکزی (فروش و گیلان سبز)
۵۲۲۰/۱۵	تهران، خیابان فردوسی، خیابان شهید تقوی، کوچه شهید انوشیروانی، پلاک ۵	شش دانگ تک برگی	اداری	۹,۵۷۹	-	۹,۵۷۹	زمین دفتر مرکزی (مدیریت و هگمتان)
۲۵۴۸/۸۸	تهران، خیابان فردوسی، خیابان شهید تقوی، کوچه شهید انوشیروانی، پلاک ۵	شش دانگ تک برگی	اداری	۸,۴۲۷	-	۸,۴۲۷	زمین دفتر مرکزی (ایلام و تعاونی)
ساختمان							
۱۰۷۷/۳۰	خیابان امام رضا ۳۱، پلاک ۳۹	شش دانگ	مسکونی	۲۷۲	۱,۶۹۴	۱,۹۶۶	ساختمان زائرسرای مشهد
۱۱۳۰۶۵/۷	تهران، شهرری، غنی آباد، مجتمع صنعتی سیمان تهران	شش دانگ	صنعتی	۹۱۱,۹۵۱	۴۳۲,۰۳۰	۱,۳۴۳,۹۸۱	ساختمان مجتمع صنعتی سیمان تهران
۴۶۷۶۱/۹۸	تهران، مشیریه، انتهای خیابان سازمان آب	شش دانگ تک برگی	صنعتی	۱,۳۰۴	۵,۹۹۶	۷,۳۰۰	ساختمان واحد هفتم
-	تهران، خیابان فردوسی، خیابان شهید تقوی، کوچه شهید انوشیروانی، پلاک ۵	شش دانگ تک برگی	اداری	۷,۴۵۷	۷,۴۷۵	۱۴,۹۳۲	ساختمان دفتر مرکزی

ب - تغییرات در ارزش دفتری کل سرمایه گذاری در سهام سایر شرکت ها

تغییر در ارزش دفتری سرمایه گذاری ها		سال ۱۴۰۱		سال ۱۴۰۰		افزایش (کاهش)	
درصد	میلیون ریال	میلیون ریال	میلیون ریال	میلیون ریال	میلیون ریال	درصد	میلیون ریال
		۲,۷۶۰,۱۴۳	۲,۰۳۱,۸۹۴	۷۲۸,۲۴۹	۳۶		
		۱۴۴,۸۹۸	۱۴۴,۸۹۸	-	-		
		۱۹,۰۸۹	۱۸,۶۱۰	۴۷۹	۳		
		۲,۹۲۴,۱۳۰	۲,۱۹۵,۴۰۲	۷۲۸,۷۲۸	۳۳		
		۵,۲۴۵	۷۶,۹۶۷	(۷۱,۷۲۲)	(۹۳)		
		۲,۹۲۹,۳۷۵	۲,۲۷۲,۳۶۸	۶۵۷,۰۰۷	۲۹		

۵- تغییرات در ساختار سرمایه و سیاست های تامین مالی شامل :

الف - تغییر در حقوق صاحبان سهام

تغییرات در حقوق صاحبان سهام		سال ۱۴۰۱		سال ۱۴۰۰		افزایش (کاهش)	
درصد	میلیون ریال	میلیون ریال	میلیون ریال	میلیون ریال	میلیون ریال	درصد	میلیون ریال
		۱,۷۵۰,۰۰۰	۱,۷۵۰,۰۰۰	-	-		
		۱۷۵,۰۰۰	۱۷۵,۰۰۰	-	-		
		(۴۰,۳۹۰)	(۲۹,۳۹۱)	(۱۰,۹۹۹)	(۳۷)		
		۳,۶۴۰	-	۳,۶۴۰	۱۰۰		
		۱۴,۱۴۷,۶۲۱	۸,۱۴۶,۸۶۴	۶,۰۰۰,۷۵۷	۷۴		
		۱۶,۰۳۵,۸۷۱	۱۰,۰۴۲,۴۷۳	۵,۹۹۳,۳۹۸	۶۰		

ب - تغییرات در بدهی های بلند مدت

تغییرات در بدهی های بلندمدت		سال ۱۴۰۱		سال ۱۴۰۰		افزایش (کاهش)	
درصد	میلیون ریال	میلیون ریال	میلیون ریال	میلیون ریال	میلیون ریال	درصد	میلیون ریال
		-	۶,۲۲۱	(۶,۲۲۱)	(۱۰۰)		
		۲,۴۳۲,۹۸۰	۱,۵۳۵,۳۸۲	۸۹۷,۵۹۸	۵۸		
		۲,۴۳۲,۹۸۰	۱,۵۴۱,۶۰۳	۸۹۱,۳۷۷	۵۸		

سیمان تهران (شرکت سهامی عام)
گزارش فعالیت و وضع عمومی شرکت
برای سال مالی منتهی به ۲۹ اسفند ۱۴۰۱



۶- تغییرات در وضعیت نقدینگی شامل :

افزایش یا کاهش		۱۴۰۰	۱۴۰۱	شرح
درصد	میلیون ریال	میلیون ریال	میلیون ریال	
جریان های نقدی حاصل از فعالیت های عملیاتی				
				نقد حاصل از عملیات
۴۷	۴,۱۴۵,۶۷۳	۳,۶۰۵,۰۷۷	۷,۷۵۰,۷۵۰	
(۸)	(۳۶۱,۷۸۲)	(۲۹,۷۴۸)	(۳۹۱,۵۳۰)	پرداخت های نقدی بابت مالیات بر درآمد
۱۰۶	۳,۷۸۳,۸۹۱	۳,۵۷۵,۳۲۹	۷,۳۵۹,۲۲۰	جریان خالص ورود نقد حاصل از فعالیت های عملیاتی
جریان های نقدی حاصل از فعالیت های سرمایه گذاری				
(۲۷)	(۱۲,۰۸۹)	۴۴,۷۱۰	۳۲,۶۲۱	دریافت های نقدی ناشی از فروش دارایی های ثابت مشهود
(۲۷)	(۴۱۶,۹۵۳)	(۱,۵۶۰,۴۸۳)	(۱,۹۷۷,۴۳۶)	پرداخت های نقدی برای خرید دارایی های ثابت مشهود
۱۰۰	۲۴,۰۲۳	(۲۴,۰۲۳)	۰	پرداخت های نقدی برای خرید دارایی های نامشهود
۱۰۰	۷۱,۷۲۴	۰	۷۱,۷۲۴	دریافت های نقدی ناشی از فروش سرمایه گذاری های بلندمدت
۱۰۰	۱,۶۹۶	(۱,۶۹۶)	۰	پرداخت های نقدی برای تحصیل سایر سرمایه گذاری های بلند مدت
(۱۰۰)	(۳,۴۸۸,۳۲۱)	۰	(۳,۴۸۸,۳۲۱)	پرداخت های نقدی برای تحصیل سایر سرمایه گذاری های کوتاه مدت
۳۸۷	۱,۷۴۹,۲۵۸	۴۵۲,۰۰۰	۲,۲۰۱,۲۵۸	دریافت های نقدی حاصل از فروش سایر سرمایه گذاری های کوتاه مدت
(۸۸)	(۳۷۹,۰۰۰)	۴۲۹,۰۰۰	۵۰,۰۰۰	دریافت های نقدی حاصل از استرداد وجه قرض الحسنه پرداختی به شرکت های فرعی
۹۵	۹۴۹,۰۰۰	(۹۹۹,۰۰۰)	(۵۰,۰۰۰)	پرداخت های نقدی بابت قرض الحسنه به شرکت های فرعی
۲۷	۳۹,۶۰۷	۱۴۶,۱۶۳	۱۸۵,۷۷۰	دریافت های نقدی حاصل از سود سایر سرمایه گذاری ها
(۹۷)	(۱,۴۶۱,۰۵۵)	(۱,۵۱۳,۳۲۹)	(۲,۹۷۴,۳۸۴)	جریان خالص (خروج) وجه نقد حاصل از فعالیت های سرمایه گذاری
۱۱۳	۲,۳۲۲,۸۳۶	۲,۰۶۲,۰۰۰	۴,۳۸۴,۸۳۶	جریان خالص ورود نقد قبل از فعالیت های تامین مالی
جریان های نقدی حاصل از فعالیت های تامین مالی				
۲۰	۲۷۷,۵۹۸	(۱,۳۹۸,۵۶۹)	(۱,۱۲۰,۹۷۱)	پرداخت های نقدی بابت اصل تسهیلات
۴۲	۱۹۴,۸۰۶	(۴۶۴,۹۵۹)	(۲۷۰,۱۵۳)	پرداخت های نقدی بابت سود تسهیلات
(۲۸۳)	(۱,۹۸۲,۲۴۵)	(۷۰۰,۶۴۸)	(۲,۶۸۲,۸۹۳)	پرداخت های نقدی بابت سود سهام
(۲۰۰)	(۲۰۰,۰۰۰)	۱۰۰,۰۰۰	(۱۰۰,۰۰۰)	باز پرداخت نقدی حاصل از قرض الحسنه دریافتی از شرکت های فرعی
(۶۳)	(۱,۶۰۹,۸۴۱)	(۲,۵۶۴,۱۷۶)	(۴,۱۷۴,۰۱۷)	جریان خالص (خروج) نقد ناشی از فعالیت های تامین مالی
۱۵۲	۶۱۲,۹۹۵	(۴۰۲,۱۷۶)	۲۱۰,۸۱۹	خالص افزایش (کاهش) در موجودی نقد
(۷۳)	(۴۰۲,۱۵۶)	۵۴۹,۸۲۶	۱۴۷,۶۷۰	مانده وجه نقد در ابتدای سال
۳,۱۹۰	۶۳۸	۲۰	۶۵۸	تاثیر تغییرات نرخ ارز
۱۴۳	۲۱۱,۴۷۷	۱۴۷,۶۷۰	۳۵۹,۱۴۷	مانده وجه نقد در پایان سال
۱۰۰	۱,۷۹۷,۱۷۲	۰	۱,۷۹۷,۱۷۲	معاملات غیر نقدی

۷- بیان سیاست های تامین مالی و سیاست های اعتباری شرکت

شرکت در سال مالی مورد گزارش منابع مالی خود را از محل منابع حاصل از فروش تامین نموده است.

۸ - تغییرات سرمایه در گردش :

تغییرات سرمایه در گردش		سال ۱۴۰۱		سال ۱۴۰۰	
		میلیون ریال	درصد	میلیون ریال	درصد
سرمایه در گردش		۸,۲۶۰,۰۰۴	۱۳۳	۳,۵۴۲,۴۹۶	۱۳۳
جمع دارایی های جاری		۱۴,۸۵۷,۴۴۴	۵۳	۹,۷۲۴,۶۹۷	۵۳
جمع بدهی های جاری		۶,۵۹۷,۴۴۰	۷	۶,۱۸۲,۲۰۰	۷

۹- نسبت های مالی :

نسبت های مالی	سال ۱۴۰۱		سال ۱۴۰۰	
	نسبت / درصد	تغییرات	نسبت / درصد	تغییرات
۱- نسبت های عملکرد، کارایی و اثربخشی عملکرد شرکت را نشان می دهد.				
نسبت بهای تمام شده به فروش	۶۱	(۸)	۶۹	(۱۱)
نسبت سود ناخالص به فروش	۵۴	۴	۵۰	(۰.۸)
نسبت سود عملیاتی به فروش	۵۱	۷	۴۴	۱۶
نسبت سود خالص به فروش	۴۸	۶	۴۲	۱۴
۲- نسبت های نقدینگی : توانایی و قدرت پرداخت شرکت را در مورد واریز بدهی های کوتاه مدت اندازه گیری می کند .				
نسبت جاری (دارایی های جاری / بدهی های جاری)	۲۲۵	۶۹	۱۵۶	۴۴
نسبت آنی (دارایی های جاری پس از کسر موجودی کالا و پیش پرداخت / بدهی های جاری)	۹۹	۲۶	۷۳	۳۶
۳- نسبت های اهرمی : تامین نیازهای مالی از طریق ایجاد بدهی را نشان می دهد در واقع این نسبتها تعیین میکنند که شرکت تا چه حد نیازهای مالی خود را از منابع دیگران تامین نموده است.				
نسبت بدهی (کل بدهی ها / کل دارایی ها)	۳۶	(۷)	۴۳	(۱۶)
نسبت بدهی به حقوق صاحبان سهام (کل بدهی ها / حقوق صاحبان سهام)	۵۶	(۲۱)	۷۷	(۲۷)
۴- نسبت های فعالیت : درجه کارایی شرکت را در کاربرد منابعش اندازه گیری می کند.				
نسبت گردش دارایی ها (فروش / کل دارایی ها)	۸۷	۱۹	۶۸	۲۸
نسبت گردش دارایی های ثابت (فروش / متوسط دارایی های ثابت)	۳۳۵	۹۹	۲۳۶	۴۲
دوره وصول مطالبات (فروش / متوسط حسابهای دریافتی تجاری)	۴ روز	(۱۴)	۱۸ روز	(۷۷)
۵- نسبتهای سودآوری : میزان موفقیت شرکت در کسب سود و طریق تامین آن از محل درآمد، فروش و سرمایه گذاری				
بازده دارایی ها (سود خالص / کل دارایی ها)	۴۲	۱۴	۲۸	۵
نسبت مالکانه (حقوق صاحبان سهام / کل دارایی ها)	۶۴	۷	۵۷	۱۲
بازده فروش (سود خالص قبل از مالیات / فروش خالص)	۵۲	۷	۴۵	۱۵
نسبت پوشش هزینه بهره (سود قبل از بهره و مالیات EBIT / هزینه های مالی)	۴۰	۲۸	۱۲	۲.۳۳



سیمان تهران (شرکت سهامی عام)
گزارش فعالیت و وضع عمومی شرکت
برای سال مالی منتهی به ۲۹ اسفند ۱۴۰۱

- در خصوص نسبت بهای تمام شده به فروش : شرکت در سال مالی مورد گزارش از توان خود برای افزایش تولید و به تبع آن افزایش فروش ناشی از تناژ و نرخ را داشته است.
- در خصوص سود : با توجه به افزایش درآمد عملیاتی که با رشد ۸۰ درصد نسبت به سال مالی مشابه می باشد، شرکت در صدد آن است که بتواند از تمامی توان خطوط تولید جهت فروش محصولات برای سال مالی آتی استفاده نماید.
- نسبت جاری : مدیریت شرکت قصد دارد در سال مالی آتی نسبت به تسویه تسهیلات از طریق منابعی که در اختیار دارد اقدام نماید.
- با توجه به روند بهبود نسبت های مالی در سال ۱۴۰۱ نسبت به سال مالی مشابه، انتظار می رود تمام جوانب حاکم بر صنعت سیمان و شرکت سیمان تهران رشد معقولی نصیب گردد.

سیمان تهران (شرکت سهامی عام)
گزارش فعالیت و وضع عمومی شرکت
برای سال مالی منتهی به ۲۹ اسفند ۱۴۰۱

ه) اطلاعات مربوط به معاملات با اشخاص وابسته :

شرح	نام شخص وابسته	نوع وابستگی	مشمول ماده ۱۳۹	خرید کالا و خدمات	فروش اموال و سایر	انتقال مطالبات از سایر اشخاص به حسابهای فی مابین	فروش محصول	قرض الحسنه دریافتی	قرض الحسنه عودت	درآمد اجاره	تضامین اعطایی	
شرکت‌های گروه	شرکت سیمان هگمتان	عضو مشترک هیات مدیره	✓	۰	۰	۰	۰	۰	۰	۵,۱۵۶	۰	
	شرکت سیمان ایلام	عضو مشترک هیات مدیره	✓	۰	۰	۰	۰	۵۰,۰۰۰	۵۰,۰۰۰	۲,۶۹۱	۰	
	شرکت سیمان گیلان سبز	عضو مشترک هیات مدیره	✓	۷۳,۹۳۸	۰	۰	۰	۰	۰	۱,۴۵۸	۸۰,۰۰۰	
	شرکت پرفیاب	عضو مشترک هیات مدیره	✓	۱۰,۲۰۱	۳,۰۲۳	۰	۴۶,۳۳۸	۰	۰	۱۸۰	۵,۰۰۰	
	شرکت سیمان نهاوند	عضو مشترک هیات مدیره	✓	۲۵,۵۰۰	۰	۰	۰	۰	۰	۱,۷۱۶	۰	
جمع												
شرکت اصلی و نهایی	بنیاد مستضعفان انقلاب اسلامی	سهمدار و عضو هیات مدیره	✓	۱۸۰	۰	۰	۰	۰	۰	۰	۰	
	شرکت گسترش صنایع معدنی کاوه پارس	مدیره	✓	۰	۰	۲,۵۲۹,۹۷۳	۰	۰	۰	۰	۰	
	جمع											
	شرکت سیمان پیوند گلستان	وابسته	✓	۰	۰	۰	۰	۵۰,۰۰۰	۵۰,۰۰۰	۱,۳۳۶	۰	
	جمع											
شرکت‌های همگروه	شرکت ایتربنک	همگروه	-	۱۰,۵۶۰	۰	۰	۰	۰	۰	۰	۰	
	شرکت معدنی دماوند	همگروه	✓	۳,۴۸۶	۳۹,۴۳۰	۰	۰	۰	۰	۸,۳۸۲	۰	
	جمع											
سایر اشخاص وابسته	بیمه سینا	عضو مشترک هیات مدیره	✓	۶۵,۶۵۲	۰	۰	۰	۰	۰	۰	۰	
	نفث تهران	عضو مشترک هیات مدیره	✓	۱۵۲,۶۳۳	۰	۰	۰	۰	۰	۰	۰	
	هتل پارسیمان انقلاب	عضو مشترک هیات مدیره	✓	۱,۴۶۲	۰	۰	۰	۰	۰	۰	۰	
	شرکت تولیدی نیروی انرژی	وابسته	-	۱۶۵,۱۵۰	۰	۰	۰	۰	۰	۰	۰	
	شرکت ملی ساختمان	عضو مشترک هیات مدیره	✓	۰	۰	۲۷,۴۸۳	۰	۰	۰	۰	۰	
	شرکت ساختمانی اسکان ایران	عضو مشترک هیات مدیره	✓	۰	۰	۶۰	۰	۰	۰	۰	۰	
	شرکت جنرال مکانیک	عضو مشترک هیات مدیره	✓	۰	۰	۲۹۶,۳۱۷	۰	۰	۰	۰	۰	
	شرکت دی	عضو مشترک هیات مدیره	✓	۰	۰	۲۳,۱۶۴	۰	۰	۰	۰	۰	
	شرکت رامان	عضو مشترک هیات مدیره	✓	۰	۰	۱۹,۱۴۱	۰	۰	۰	۰	۰	
	شرکت مهستان	عضو مشترک هیات مدیره	✓	۰	۰	۹۶۹	۰	۰	۰	۰	۰	
	سایر	عضو مشترک هیات مدیره	✓	۱۶۵	۰	۲۳,۶۵۶	۰	۰	۰	۰	۰	
	جمع											
جمع کل												
۸۵,۰۰۰	۲۰,۹۱۸	۲۰۰,۰۰۰	۱۰۰,۰۰۰	۶۸۴,۸۹۷	۲,۵۲۹,۹۷۳	۲۲,۴۵۳	۶۰۳,۹۷۷	۲۰۰,۰۰۰	۲۰۰,۰۰۰	۲۰,۹۱۸	۸۵,۰۰۰	



سیمان تهران (شرکت سهامی عام)
گزارش فعالیت و وضع عمومی شرکت
برای سال مالی منتهی به ۲۹ اسفند ۱۴۰۱

(و) اطلاعات تعهدات مالی آتی شرکت :

به استثنای تعهدات و بدهی های شرکت که در متن صورت های مالی و یادداشت های همراه آن افشا شده ، بدهی و تعهد احتمالی دیگری در شرکت وجود ندارد.

سرمایه گذاری بلند مدت در شرکت های تابعه و سایر شرکت ها :

اطلاعات مربوط به میزان مالکیت مستقیم و غیر مستقیم شرکت سیمان تهران (سهامی عام) در شرکت های سرمایه پذیر به شرح جدول زیر می باشد.

اطلاعات مالکیت سرمایه گذاری ها در سال ۱۴۰۱

فعالیت اصلی	درصد سرمایه گذاری		مشخصات شرکتهای فرعی
	شرکت اصلی	گروه	
تولید سیمان	۶۸/۳۱	۶۹,۴	شرکت سیمان هگمتان (سهامی عام)
" "	۴۸/۱۶	۵۰,۶	شرکت سیمان ایلام (سهامی عام)
" "	۷۶	۸۷,۳	شرکت سیمان گیلان سبز (سهامی خاص)
" "	-	۵۱,۳	شرکت سیمان نهبوند (سهامی خاص)
تولید بتن و قطعات بتنی	۷۵	۱۰۰	شرکت پریفاب (سهامی خاص)
حمل و نقل	۱/۲۵	۱۰۰	شرکت حمل و نقل پویامانشت بار (سهامی خاص)

(ر) خلاصه وضعیت طرحهای در دست اجرا

(مبالغ به میلیون ریال)

مخارج انباشته		برآورد		درصد تکمیل	
۱۴۰۰	۱۴۰۱	مخارج تکمیل	تاریخ بهره برداری	۱۴۰۰	۱۴۰۱
-	۳۶۵,۳۶۹	۳۶۹,۰۰۰	۱۴۰۲	-	۸۹
۳۲,۵۸۶	-	-			
۳۲,۵۸۶	۳۶۵,۳۶۹	۳۶۹,۰۰۰			

شرکت
 پروژه انتقال آسیاب سنگ واحد ۷ به واحد ۹
 سایر

ز) نظام راهبری شرکت

۱- اطلاعات مربوط به ساختار هیات مدیره شامل:

دوره تصدی		سمت	نام نماینده	اعضای حقوقی
لغایت	از			
۱۴۰۱/۰۹/۱۳	۱۳۹۹/۰۶/۲۲	نائب رئیس هیأت مدیره و مدیر عامل	سید عباس حسینی	شرکت سیمان هگمتان (سهامی عام)
تاکنون	۱۴۰۱/۰۹/۱۳	رئیس هیأت مدیره	علی امیدی	
۱۴۰۱/۰۹/۱۳	۱۴۰۱/۰۹/۱۳	نائب رئیس هیأت مدیره و مدیر عامل	سید عباس حسینی	شرکت گسترش صنایع معدنی کاوه پارس (سهامی خاص)
تاکنون	۱۴۰۱/۰۹/۱۳		علی اصغر گرشاسبی	
۱۴۰۱/۰۹/۱۳	۱۳۹۹/۰۶/۲۲	رئیس هیأت مدیره	علی امیدی	
تاکنون	۱۴۰۱/۰۹/۱۳	عضو هیات مدیره	هادی سرمدی	شرکت سیمان پیوند گلستان (سهامی خاص)
۱۴۰۱/۰۹/۱۳	۱۳۹۹/۰۶/۲۲	عضو هیات مدیره	هادی سرمدی	شرکت صنایع گیلان سبز (سهامی خاص)
۱۴۰۱/۰۷/۳۰	۱۳۹۹/۰۶/۲۲	عضو هیات مدیره	مجید خماریان	بنیاد مستضعفان انقلاب اسلامی
تاکنون	۱۴۰۱/۰۸/۰۸	عضو هیات مدیره	حامد اصل روستا	
تاکنون	۱۴۰۲/۰۲/۰۴	عضو هیات مدیره	شهریار کیهان	شرکت بازرگانی همقدمان (سهامی خاص)
۱۴۰۲/۰۲/۰۴	۱۳۹۹/۰۶/۲۲		علی ابوذر لطف	

اطلاعات درباره کمیته های تخصصی هیات مدیره:

۲- اطلاعات مربوط به مشخصات کلی کمیته حسابرسی و بالاترین مقام مالی

دوره تصدی		تحصیلات	سمت	اعضای کمیته حسابرسی
از	لغایت			
۱۳۹۹/۰۶/۳۱	۱۴۰۱/۱۱/۲۶	لیسانس حسابداری	رئیس کمیته	مجید خماریان
۱۴۰۱/۱۱/۲۶	تاکنون	دکتری مدیریت صنایع		هادی سرمدی
۱۳۹۷/۰۵/۰۱	تاکنون	لیسانس علوم بانکی	عضو مستقل	بابک نظریان
۱۳۹۹/۰۶/۳۱	تاکنون	لیسانس حسابداری		ولی محمدزاده
۱۴۰۰/۰۴/۰۱	۱۴۰۱/۰۵/۲۲	فوق لیسانس حسابداری	سرپرست مدیریت حسابرسی داخلی	داریوش باقری

ضمناً شرکت طی سال مالی تا تاریخ ۱۴۰۲/۰۱/۳۰ تعداد ۱۱ جلسه کمیته حسابرسی با حضور اکثریت اعضاء برگزار نموده و تمامی تصمیمات کمیته حسابرسی با اکثریت آراء مصوب و اجرا شده است.

-اطلاعات مربوط به مشخصات کمیته ریسک

دوره تصدی		سمت در شرکت سیمان تهران	سمت در کمیته ریسک	اعضای کمیته ریسک
از	لغایت			
۱۴۰۰/۰۱/۲۸	۱۴۰۱/۰۸/۰۹	معاون فنی مدیر عامل	عضو	فرشاد فیروز جانی
۱۴۰۰/۰۱/۲۸	تاکنون	معاون منابع انسانی	عضو	حبیب اله رحمانی
۱۴۰۱/۰۱/۱۷	تاکنون	معاون مالی	عضو	مهدی قاسمی
۱۴۰۱/۰۱/۱۷	تاکنون	معاون بازرگانی	عضو	حسن فیاضی
۱۴۰۱/۰۱/۱۷	۱۴۰۱/۰۴/۲۰	مدیر کارخانه	عضو	بابک دل زنده
۱۴۰۰/۰۱/۲۸	تاکنون	مدیر سیستم ها	عضو	محمد رضا میرزا کلهری
۱۴۰۱/۰۱/۱۷	۱۴۰۱/۰۸/۰۹	مدیر رسالت اجتماعی	دبیر	مرتضی برین مهر
۱۴۰۱/۰۴/۲۰	۱۴۰۱/۰۸/۰۹	مدیر اجرایی		مصطفی سعادت
۱۴۰۱/۱۱/۱۹	تاکنون	حسابرس داخلی		حمیده رضا پور

ضمناً شرکت طی سال مالی تا تاریخ ۱۴۰۱/۱۱/۱۹ تعداد ۴ جلسه کمیته ریسک با حضور اکثریت اعضاء برگزار نموده و



سیمان تهران (شرکت سهامی عام)
گزارش فعالیت و وضع عمومی شرکت
برای سال مالی منتهی به ۲۹ اسفند ۱۴۰۱

تمامی تصمیمات کمیته ریسک با اکثریت آراء مصوب و اجرا شده است .

۴-اطلاعات مربوط به مشخصات کمیته انتصابات

دوره تصدی		سمت در شرکت سیمان تهران	سمت در کمیته انتصابات	اعضای کمیته انتصابات
لغایت	از			
تاکنون	۱۳۹۹/۰۹/۲۳	رئیس هیئت مدیره	رئیس کمیته	علی امیدی
۱۴۰۱/۰۷/۱۷	۱۳۹۹/۰۹/۲۳	نایب رئیس هیئت مدیره و مدیر عامل	عضو	سید عباس حسینی
تاکنون	۱۴۰۲/۰۱/۲۰			علی اصغر گرشاسبی
تاکنون	۱۴۰۱/۰۱/۱۷	عضو هیئت مدیره	عضو	هادی سرمدی
۱۴۰۲/۰۱/۲۰	۱۴۰۱/۰۱/۱۷	عضو هیئت مدیره	عضو	علی ابوذری لطف
تاکنون	۱۴۰۱/۰۱/۱۷	معاون منابع انسانی	دبیر	حبیب اله رحمانی

ضمناً شرکت طی سال مالی تا تاریخ ۱۴۰۲/۰۱/۲۰ تعداد ۷ جلسه کمیته انتصابات با حضور اکثریت اعضاء برگزار نموده و تمامی تصمیمات کمیته انتصابات با اکثریت آراء مصوب و اجرا شده است .

اطلاعات در مورد تعداد جلسات هیات مدیره

ضمناً شرکت طی سال مالی تا تاریخ ۱۴۰۲/۰۲/۲۴ تعداد ۲۹ جلسه هیئت مدیره با حضور اکثریت اعضاء برگزار نموده و تمامی تصمیمات هیئت مدیره با اکثریت آراء مصوب و اجرا شده است .

۵- مشخصات مربوط به مدیران ارشد اجرایی شرکت :

نام و نام خانوادگی	سمت	تحصیلات		سابقه اجرائی در شرکت/سال	سابقه خارج از شرکت/سال
		مدارک حرفه ای	رشته		
علی اصغر گرشاسبی	مدیر عامل و نایب رئیس هیئت مدیره	لیسانس	مهندسی برق	۴ ماه	۲۸
مهدی قاسمی	معاونت مالی	فوق لیسانس	حسابداری	۳/۵	۱۹/۵
حبیب اله رحمانی	معاون منابع انسانی	فوق لیسانس	مدیریت بازرگانی	۴	۲۳
حسن فیاضی	معاون بازرگانی	فوق لیسانس	مدیریت بازرگانی	۸	۱۹
بابک دل زنده	مدیر مجتمع	لیسانس	مهندسی شیمی	۲۲	-

الف) افشای فرآیند تصمیم‌گیری در خصوص تعیین حقوق و مزایای مدیران ارشد اجرایی :

نصب و عزل کلیه مامورین و کارکنان شرکت و تعیین شغل و حقوق و انعام و ترفیع و تنبیه و تعیین سایر شرایط استخدامی در اختیار هیئت مدیره شرکت می باشد که به مدیر عامل تنفیذ گردیده است .

ب) افشای سیاست کلی شرکت در ارتباط با پاداش اعضای هیئت مدیره :

پرداخت پاداش هیئت مدیره از اختیارات مجمع عمومی سالیانه می باشد .

ج) اطلاعات مربوط به حسابرس مستقل و بازرس قانونی شرکت:

موسسه حسابرسی مفید راهبر بعنوان حسابرس و بازرس قانونی شرکت برای سال مالی منتهی به ۱۴۰۱/۱۲/۲۹ به موجب تصمیم مجمع عمومی عادی مورخ ۱۴۰۱/۰۴/۲۲ انتخاب گردیده است. تعیین حق الزحمه به موسسه حسابرسی مفید راهبر به هیئت مدیره تنفیذ شده است.

د) تجزیه و تحلیل ریسک شرکت:

۱- ریسک مدیریت سرمایه

شرکت سرمایه خود را مدیریت می کند تا اطمینان حاصل کند در حین حداکثر کردن بازده ذینفعان از طریق بهینه سازی تعادل بدهی و سرمایه ، قادر به تداوم فعالیت خواهد بود. ساختار سرمایه شرکت از خالص بدهی و حقوق مالکانه تشکیل می شود. استراتژی کلی شرکت از سال ۱۳۹۳ بدون تغییر باقی مانده است و شرکت در معرض هیچگونه الزامات سرمایه تحمیل شده از خارج از شرکت نیست.

کمیته مدیریت ریسک شرکت ، ساختار سرمایه شرکت را سه ماه یکبار بررسی می کند . به عنوان بخشی از این بررسی، کمیته ، هزینه سرمایه و ریسک های مرتبط با هر طبقه از سرمایه را مدنظر قرار می دهد.

۲- اهداف مدیریت ریسک

شرکت در محیط فعالیت خود با ریسک های مختلفی روبرو می باشد که شناسایی و اتخاذ تمهیدات مناسب در صورت بروز هر یک از ریسک ها تداوم فعالیت اطمینان بخش شرکت و در نتیجه حفظ منافع ذینفعان را تضمین می نماید . ریسک های شناسایی شده در شرکت و راهکارهای پیش بینی شده در برخورد با آنها به شرح ذیل می باشد .

۳- ریسک بازار

این ریسک که در برگیرنده واژه های دیگری مانند ریسک تقاضا ، ریسک کیفیت یا ریسک اقبال مشتریان می باشد تحت تاثیر شرایط مختلف حاکم بر صنعت عمرانی و ساختمانی کشور بوده ممکن است بر روند فروش محصول اثر گذار باشد که با توجه به کیفیت مطلوب محصول تولیدی و تاریخچه فعالیت ، شرکت جزء تولید کنندگان برتر سیمان بوده و از طرفی دسترسی به بازار استان تهران با کمترین هزینه حمل از عواملی هستند که موجب می گردند ریسک مزبور قابل کنترل باشد .

۴- مدیریت ریسک ارز

شرکت معاملاتی را به ارز انجام می دهد که در نتیجه، در معرض آسیب پذیری از نوسانات نرخ ارز قرار می گیرد. آسیب پذیری از نوسان نرخ ارز برای شرکت وجود دارد. مبالغ دفتری دارایی های پولی ارزی و بدهی های پولی ارزی شرکت در یادداشت های ۴۳ صورت های مالی ارائه شده است.

۵- تجزیه و تحلیل حساسیت ارزی

با توجه به اینکه عمده معاملات شرکت بصورت ریالی و عدم وابستگی فروش به مشتریان خارجی است لذا در معرض ریسک ناشی از تجزیه و تحلیل حساسیت ارزی نمی باشد.

۶- سایر ریسک های قیمت

نرخ فروش محصول که از عوامل مهم در چرخه فعالیت و تداوم سودآوری شرکت می باشد با توجه به عرضه سیمان در بورس کالا بر اساس میزان عرضه و تقاضا تعیین و تایید می شود. شرکت سیمان تهران همواره سعی بر آن داشته تا با ایجاد شرایط مطلوب مانند کیفیت بالای محصولات تولیدی و رضایتمندی مشتریان ریسک کاهش نرخ فروش را مدیریت نماید که تاکنون در این زمینه نتایج مورد نظر حاصل شده است.

۷- تجزیه و تحلیل حساسیت قیمت اوراق بهادار مالکانه

تجزیه و تحلیل حساسیت بر اساس آسیب پذیری از ریسکهای قیمت اوراق بهادار مالکانه در پایان سال مالی تعیین شده اند. لذا فاقد ریسکهای قیمت اوراق بهادار مالکانه می باشد.

۸- مدیریت ریسک اعتباری

۸-۱- فروش اعتباری (سه ماهه اول و دوم سال مالی)

ریسک اعتباری به ریسکی اشاره دارد که طرف قرارداد در ایفای تعهدات قراردادی خود ناتوان باشد که منجر به زیان مالی برای شرکت شود. شرکت سیاستی مبنی بر معامله تنها با طرف های قرارداد معتبر و اخذ وثیقه کافی، در موارد مقتضی، را اتخاذ کرده است، تا ریسک اعتباری ناشی از ناتوانی در ایفای تعهدات توسط مشتریان را کاهش دهد. شرکت تنها با شرکتهایی معامله می کند که رتبه اعتباری بالایی داشته باشد. شرکت با استفاده از اطلاعات مالی

عمومی و سوابق معاملاتی خود، مشتریان عمده خود را رتبه بندی اعتباری می کند. آسیب پذیری شرکت و رتبه بندی اعتباری طرف قراردادهای آن، به طور مستمر نظارت شده و ارزش کل معاملات با طرف قراردادهای تأیید شده گسترش می یابد. آسیب پذیری اعتباری از طریق محدودیت های طرف قرارداد که بطور سالانه توسط کمیته مدیریت ریسک بررسی و تأیید می شود، کنترل می شود. دریافتی های تجاری شامل تعداد زیادی از مشتریان است که در بین صنایع متنوع و منطق جغرافیایی گسترده شده است.

ارزیابی اعتباری مستمر بر اساس وضعیت مالی حسابهای دریافتی انجام می شود. همچنین شرکت هیچگونه وثیقه یا سایر روشهای افزایش اعتبار به منظور پوشش ریسک های اعتباری مرتبط با داراییهای مالی خود نگهداری نمی کند.

۲-۸- فروش در سامانه بورس کالا

با تغییر سیاست های اقتصادی دولت، مبنی فروش سیمان صرفا از طریق بورس کالا، فروش در این سامانه صرفا به سه طریق نقدی، نقدی مچینگ و سلف قابل انجام می باشد. شرکت سیمان تهران در سال مالی با تبعیت از این سیاست اقتصادی فروش خود را صرفا بصورت نقدی در بورس کالا انجام داده و آسیب پذیری شرکت و ریسک اعتباری از محل عدم ایفای تعهدات مشتریان به صفر رسیده است.

ریسک های کلیدی شرکت در سال مورد گزارش به صورت ذیل می باشد که ریسک های مرتبط با هر معاونت در دستور کار قرار گرفته و اقدامات در جهت کاهش بعمل آمده است.

ریسک های سه ماهه اول: ریسک تامین کالا و بکار گیری خدمات - ریسک تامین و توسعه منابع انسانی - ریسک تورم - ریسک عملیاتی

ریسک های سه ماهه دوم: ریسک نقدینگی - ریسک تامین کالا و بکار گیری خدمات - ریسک نوسانات نرخ ارز - ریسک تورم - ریسک عملیاتی - ریسک اعتبار مالی و اسمی - ریسک نوسانات قیمت سهام - ریسک بازار - ریسک هزینه مالی - ریسک تامین و توسعه نیروهای مدیریتی - ریسک استراتژی داخلی و خارجی - ریسک فناوری و نظارتی

ریسک های سه ماهه سوم: ریسک نقدینگی - ریسک تامین کالا و بکار گیری خدمات - ریسک نوسانات نرخ ارز - ریسک تورم - ریسک عملیاتی - ریسک اعتبار مالی و اسمی - ریسک نوسانات قیمت سهام - ریسک بازار - ریسک هزینه مالی - ریسک تامین و توسعه نیروهای مدیریتی - ریسک استراتژی داخلی و خارجی - ریسک فناوری و نظارتی

ریسک های سه ماهه چهارم: ریسک نقدینگی - ریسک تامین کالا و بکار گیری خدمات - ریسک نوسانات نرخ ارز - ریسک تورم - ریسک عملیاتی - ریسک اعتبار مالی و اسمی - ریسک نوسانات قیمت سهام - ریسک بازار - ریسک هزینه مالی - ریسک تامین و توسعه نیروهای مدیریتی - ریسک استراتژی داخلی و خارجی - ریسک فناوری و نظارتی

مسئولیت اجتماعی

هزینه های مربوط به مسئولیت اجتماعی بالغ بر ۲,۶۴۹ میلیون ریال بابت مشارکت در برنامه های فرهنگی و مذهبی گرامیداشت روز هوای پاک و کمک به مراکز درمانی و نهادهای کارگری می باشد .

گزارش عملکرد اجتماعی

گزارش وضعیت مصرف انرژی در شرکت (شامل تمهیدات انجام شده در زمینه صرفه جویی انرژی)

۱- هوابندی نقاط ورود هوای کاذب

۲- مدیریت بار، پیکسایبی

۳-انجام بازرسی انرژی (۱۰۵,۸۶ کیلو وات ساعت بر تن و ۸۱۷ کیلوکالری بر کیلوگرم)

بازرسی انرژی						
سال	الکتریکی			حرارتی		
	هدف	عملکرد	اختلاف - درصد	هدف	عملکرد	اختلاف - درصد
۱۳۹۵	۱۱۳,۳	۱۱۹,۷	۶	۹۹۸	۸۲۶	(۱۷)
۱۳۹۶	۱۱۲,۹۲	۱۲۴,۸	۱۱	۹۹۲	۸۷۹	(۱۱)
۱۳۹۷	۱۰۹,۰۹	۱۲۵,۵	۱۵	۹۵۱	۹۲۲	(۳)
۱۳۹۸	۱۰۵,۹۶	۱۱۵,۶	۹	۹۱۰	۸۶۵	(۵)
۱۳۹۹	۱۰۷,۵۳	۱۱۳,۹	۶	۹۴۱	۸۱۷	(۱۳)
۱۴۰۰	۱۱۱,۳	۱۰۹	(۲)	۸۷۰	۸۴۰	(۳)
۱۴۰۱	۱۱۰	۱۰۵	(۴,۵)	۸۴۴	۸۱۵	(۳,۴)

۴- برای سال ۱۴۰۱ بازرسی انرژی تعیین گردیده ولی هنوز فرآیند بازرسی از سوی بازرسی معتمد سازمان ملی استاندارد آغاز نشده است.

۵- خرید برق از بورس انرژی برای سال ۱۴۰۱ به میزان ۳۰۹,۹۱۲ مگا وات ساعت

۶- تجهیز برخی از مصارف جانبی آب و گازمجمع به کنتور

اهم اقدامات جاری و انجام شده زیست محیطی شرکت سیمان تهران در سال ۱۴۰۱

شرکت سیمان تهران با اعتقاد به توسعه پایدار و حفظ و احترام به شاعر و مبانی زیست محیطی ، با انجام اقدامات روتین و اجرای پروژه های زیست محیطی در زمینه های فوق الذکر همواره سعی در کاهش و کنترل سطح مخاطرات زیست محیطی حاصل از فرایند تولید و رعایت الزامات قانونی دارد :

۱- پیشگیری ، کاهش و کنترل غبار خروجی از دودکش ها و غبار محیطی



سیمان تهران (شرکت سهامی عام)
گزارش فعالیت و وضع عمومی شرکت
برای سال مالی منتهی به ۲۹ اسفند ۱۴۰۱

۲- بهینه سازی مصرف انرژی فسیلی و الکتریکی

۳- پیشگیری، کنترل و کاهش ریزش مواد و روغن های صنعتی و دیگر مواد نفتی در فرآیند تولید

۴- کاهش گازهای گلخانه ای

۵- اجرای سیستم مدیریت پسماند با محوریت کاهش تولید پسماند، تفکیک، بازیافت و امحاء پسماند ها

۶- مدیریت پساب های تولیدی و بهینه سازی مصرف آب

۷- کاهش و کنترل آلودگی صوتی

۸- کنترل مصرف بهینه مواد، لوازم و تجهیزات با محوریت رعایت الگوی مصرف

۹- ایفای تعهدات در راستای مسئولیت های اجتماعی زیست محیطی

۱۰- احداث و نگهداری فضای

۱- مدیریت غبارهای خروجی از دودکش دپارتمان های تولیدی و غبار محیطی

شرکت سیمان تهران با نصب و به روز رسانی مدرن ترین سیستم های غبارگیر موجود در دنیا بر روی دپارتمان های واحد تولید نسبت به کنترل غبار خروجی از دودکش ها اقدام نموده است .

تعداد و تنوع دستگاه های غبار گیر موجود در مجتمع به تفکیک دپارتمان

ردیف	نام دپارتمان	تعداد هیبرید	تعداد بگ هاوس	تعداد الکتروفیلتر	تعداد بگ فیلتر
۱	کوره واحد ۳	۲	--	۲	۵
۲	کوره واحد ۴	۱	-	۲	۵
۳	کوره واحد ۶	--	۱	۳	۲۵
۴	کوره واحد ۷	-	-	۱	۱۸
۵	کوره واحد ۸	-	۲	۲	۲۷
۶	کوره واحد ۹	-	۲	۱	۲۶
	جمع	۳	۵	۱۱	۱۰۶

۱- بخشی از اقدامات انجام شده در سال ۱۴۰۱ در راستای کنترل غبار دودکش و محیطی :

۱- بروز رسانی سیستم الکتریکال الکتروفیلتر منصوبه در آسیاب سیمان ۶ با PLC کردن تابلو های موجود

۲- بروز رسانی سیستم کولینگ تاور کوره واحد ۴ با تک فازی نمودن و بازسازی بدنه و حذف هوای کاذب

۳- طرح اصلاح بافل پلیت های ورودی بگ هاوس واحد نه در جهت افزایش طول عمر کیسه ها و بالا بردن دور فن بگ هاوس

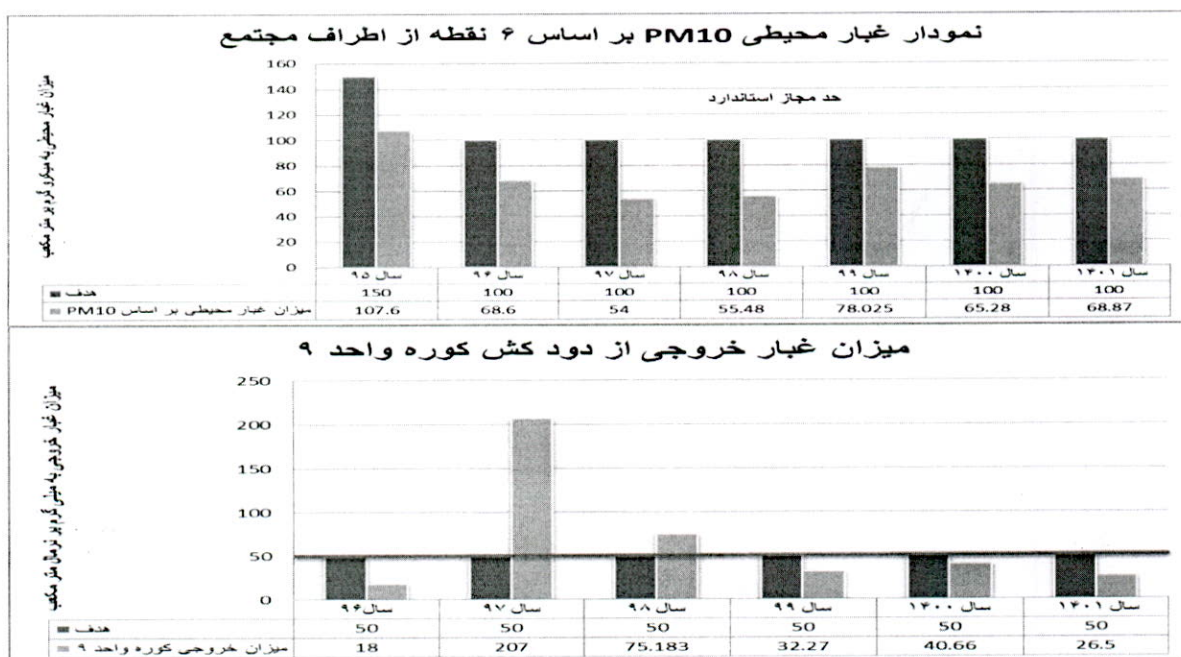
۴- تعویض ۶۰۰ عدد کیسه بگ هاوس کوره واحد ۹

۵- تعویض ترانس لورگی الکتروفیلتر کوره واحد ۴

۶- بازسازی و ورق کشی الکتروفیلتر کوره ۸ (۱۰۰ متر مربع) در راستای کنترل هوای کاذب

۷- ورق کشی بدنه و راه اندازی مجدد الکتروفیلتر کوره ۳ با حداکثر ولتاژ و کاهش هوای کاذب

۸- پایش لحظه ای میزان غبار خروجی از دودکش های کوره ۴، ۶، ۸ و ۹ توسط سیستم پایش Online میزان غبار خروجی توسط کارشناسان واحد محیط زیست و کارشناسان سازمان حفاظت محیط زیست و با قابلیت ذخیره داده ها تا حداقل ۵ سال و بارگزاری اطلاعات خروجی پایش آنلاین بر روی سامانه محیط زیست انسانی سازمان حفاظت محیط زیست

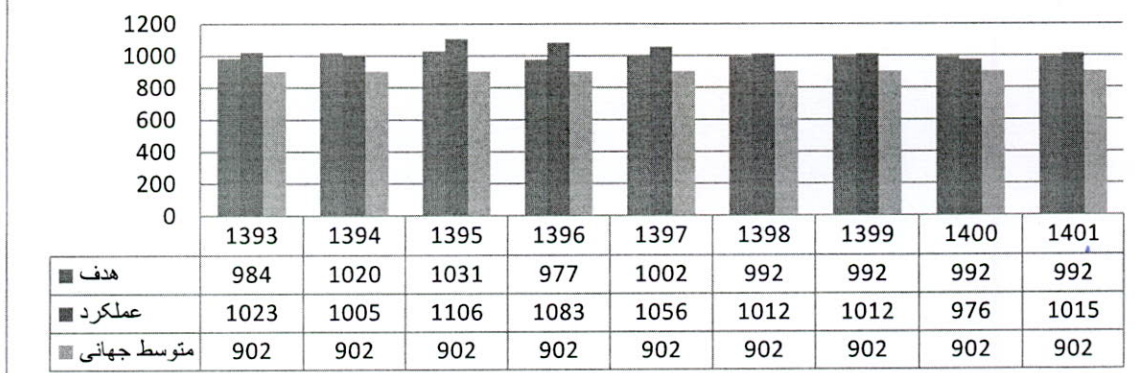


۱-۲- بهینه سازی مصرف انرژی الکتریکی و فسیلی

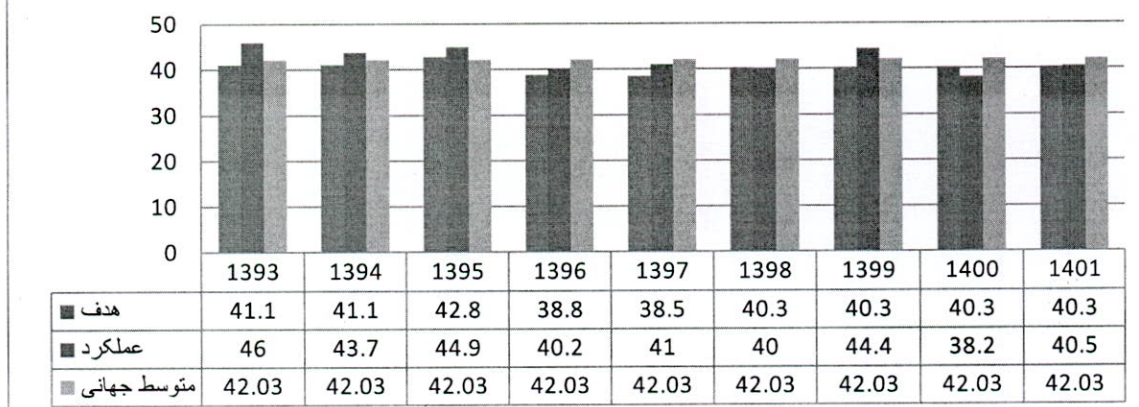
شرکت سیمان تهران هر ساله با برگزاری مستمر و منظم کمیته انرژی با حضور کارشناسان و اجرای دقیق مصوبات و پروژه های مصوب منتج از کمیته در راستای بهینه سازی مصرف انرژی گام های بزرگی برداشته است.

اجرای پروژه های هوابندی و حذف هوای کاذب ، تولید در حد ظرفیت دستگاه ها ، مدیریت بار ، پیک سایه و اخذ تسهیلات از وزارت نیرو ، انجام بازرسی انرژی از خطوط گوشه ای از اقدامات شرکت سیمان تهران برای مدیریت مصرف انرژی می باشد.

مصرف ویژه ی انرژی حرارتی کل مجتمع

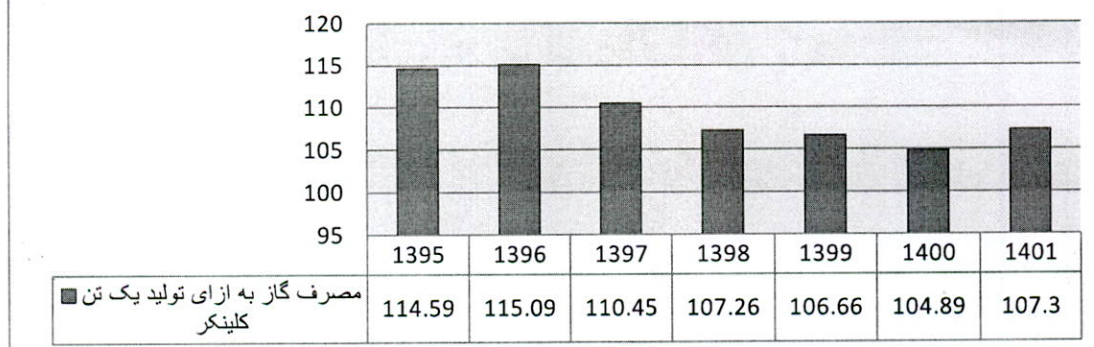


کیلو وات ساعت بر تن کل سیمان



نمونه ای از نمودارهای مصرف انرژی

مصرف گاز به ازای تولید یک تن کلینکر

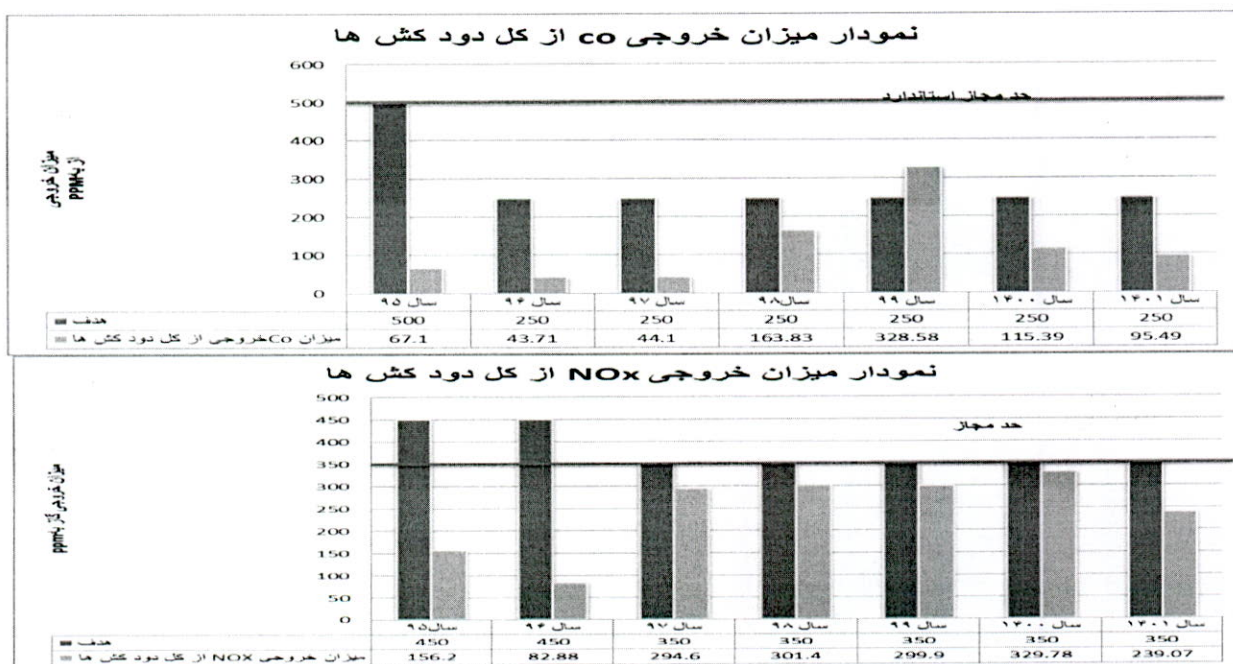


۳-۱- کنترل نشتی های مواد و روغن

شرکت سیمان تهران در راستای کنترل آلودگی خاک همواره با بازرسی از خطوط تولید ، مخازن مازوت و گازوئیل توسط کارشناسان واحد محیط زیست و ارائه گزارش به مدیریت مجتمع و رفع نشتی ها ، به صورت ویژه اقدام نموده است .

۴-۱- کاهش گاز های گلخانه ای

با استفاده از روش های اپراتوری و به کارگیری تجهیزات مدرن مانند نصب مشعل LOWnox در کوره واحد ۸ و سفارش ساخت برای دیگر کوره ها در سال ۱۴۰۱ مدیریت گاز های خروجی از دودکش مدیریت گردید.




۲- مدیریت پسماند ها

خلاصه اقدامات در راستای اجرای مدیریت پسماند :

- ۱- انعقاد قرارداد با آزمایشگاه معتمد به عنوان مشاور اجرای عملیات پسماند
- ۲- تهیه، تدوین و عملیاتی نمودن دستورالعمل اجرایی مدیریت پسماند
- ۳- اجرای مدیریت پسماند ها و دفع و یا بازیافت زیست محیطی:

۳-۱- پسماندهای شهر



۲-۳- پسماندهای کشاورزی

۳-۳- پسماندهای بیمارستانی

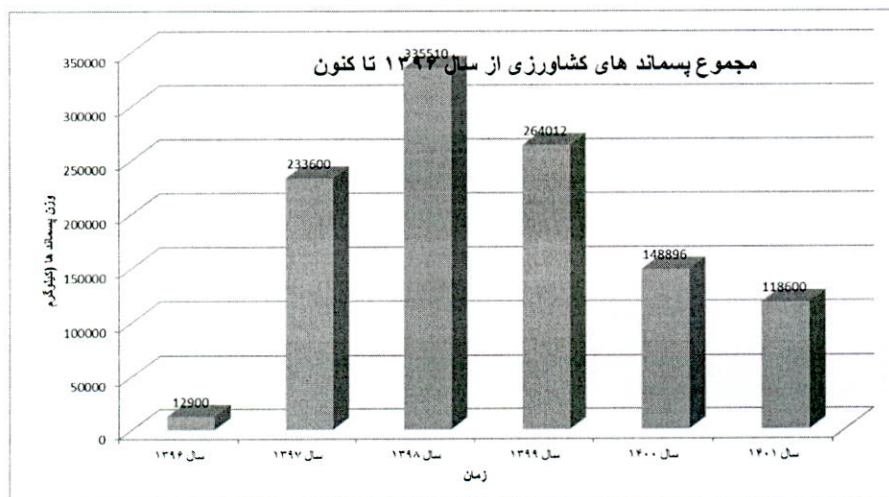
۴-۳- پسماندهای صنعتی

۲-۱- پسماندهای شهری :

پس از عقد قرارداد سالیانه (از سال ۱۳۸۲ تا کنون) با سازمان پسماند و نواحی شهرداری تهران پسماندهای شهری توسط آن سازمان به صورت مکانیزه حمل و بازیافت می گردد.

۲-۲- پسماندهای کشاورزی :

پس از دفن به همراه پاشش اوره در طولانی مدت به عنوان کود و خاکبرگ در فضای سبز استفاده می گردد.



۲-۳- پسماندهای بهداشتی :

پس از جمع آوری داخل ظروف Safety box برای سوزاندن به داخل سیکلون کوره با حرارتی بالغ بر ۸۰۰ درجه سانتی گراد منتقل می گردد.

۲-۴- پسماندهای صنعتی :

پس از جمع آوری در انبار پسماندها برای فروش به مزایده گذاشته می شود.

۲-۵- پسماندهای ویژه:

۲-۵-۱ - خازن ها و روغن های مستعمل حاوی آسکارل:

از سنوات گذشته در شرکت سیمان تهران مصرف خازن های حاوی روغن PCBs (آسکارل) ممنوع و با خازن های Non-PCBs جایگزین گردیده است. در حال حاضر از این نوع پسماند در شرکت سیمان تهران وجود ندارد. ارائه نتایج اندازه گیری شده میزان آسکارل موجود در روغن ها توسط آزمایشگاه معتمد به صورت دوره ای اندازه گیری و به اداره محیط زیست شهرستان ری ارائه می گردد.

۲-۵-۲ - آجرهای مستعمل کروم منیزیومی:

پسماند های آجرهای نسوز پس از تعمیرات به جهت بازیافت و استفاده در صنایع پایین دستی، پس از برگزاری مزایده به شرکت های ذیصلاح فروخته می شود.

۲-۵-۳ - قطعات الکترونیکی و الکتریکی:

پس از جمع آوری در محل دپو به جهت استفاده دوباره پس از برگزاری مناقصه به شرکت های ذیصلاح فروخته می شود.

۲-۵-۴ - فاضلاب شیمیایی آزمایشگاه:

پسماند های مایع شیمیایی آزمایشگاه پس از جمع آوری داخل مخازن ۲۰ لیتری به جهت امحاء داخل سیکلون کوره واحد ۶ با حجم محدود سوزانده می شود.

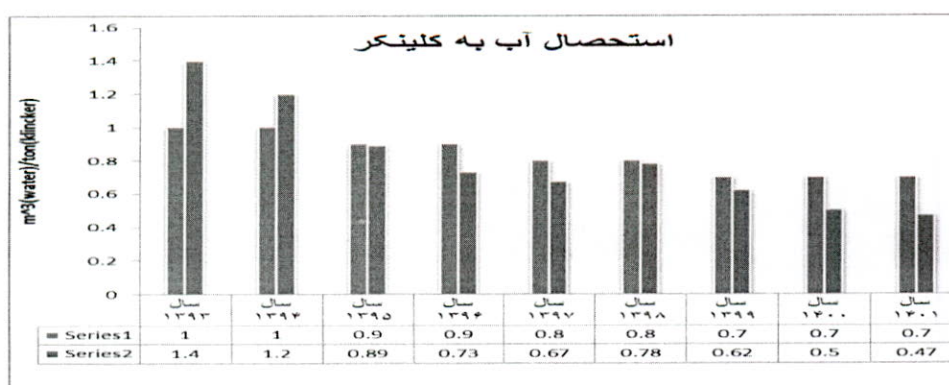
۲-۵-۵ - کیسه های مستعمل غبارگیرها:

پسماندهای کیسه های مستعمل پس از جمع آوری داخل سیکلون کوره واحد ۶ با تعداد محدود سوزانده می شود.



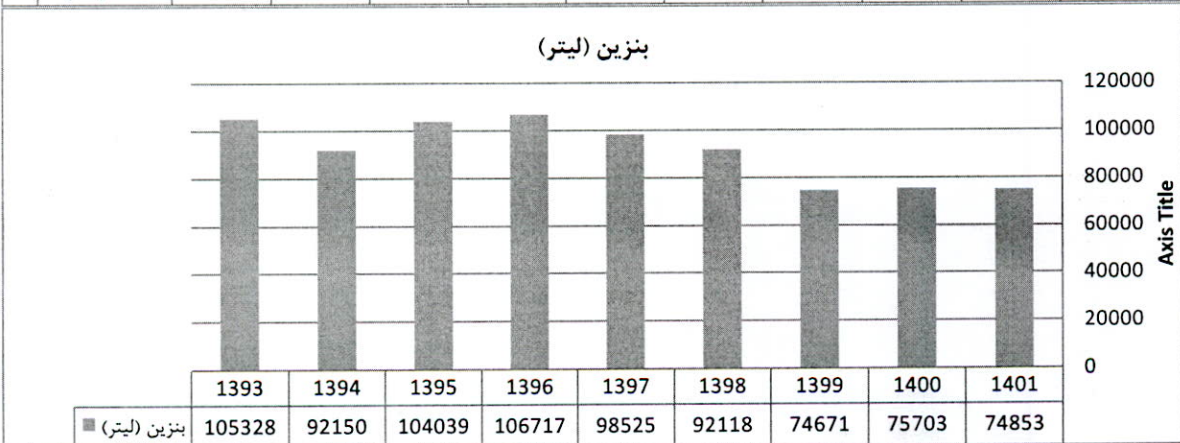

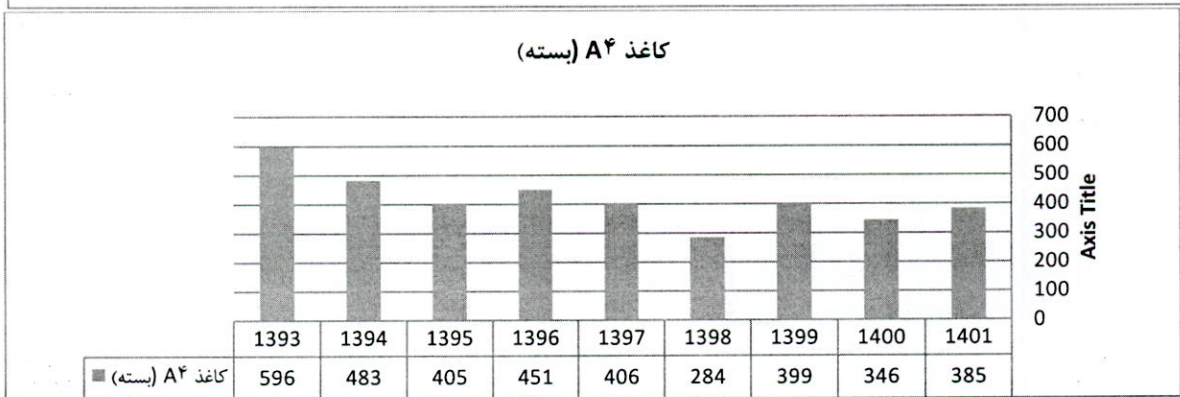
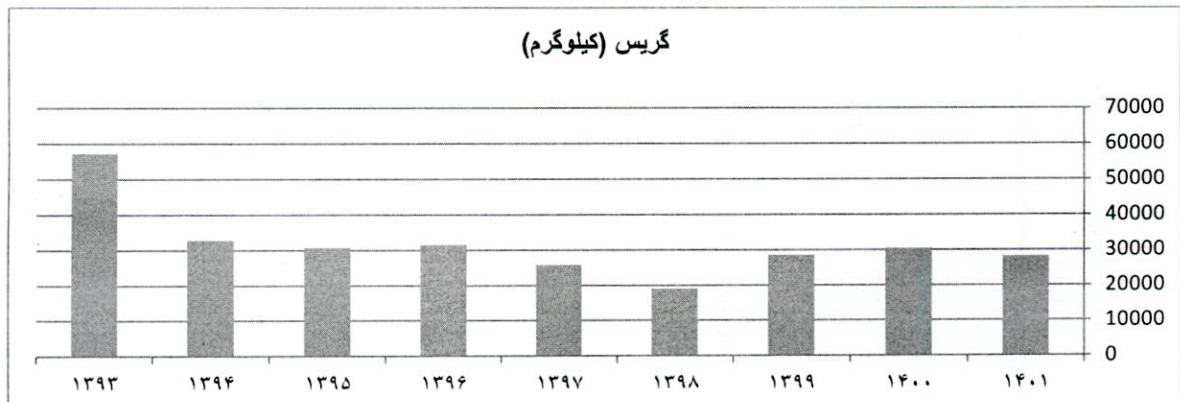
۳- مدیریت پساب ها و بهینه سازی مصرف آب

- بازچرخش پساب های بهداشتی پس از تصفیه در سیستم تصفیه خانه مجهز به روش لجن فعال با هوادهی گسترده و ظرفیت ۱۵۰ مترمکعب در شبانه روز و استاندارد مصرف کشاورزی براس استفاده در آبیاری فضای سبز و آبیاری بر روی سطوح خیابان. شایان ذکر است طبق نمونه برداری های طرح خوداظهاری توسط آزمایشگاه معتمد سازمان محیط زیست در حال حاضر آنالیز خروجی تصفیه خانه کلیه استاندارد های مصوب سازمان حفاظت محیط زیست را رعایت می نماید.
- احداث حوضچه آرامش برای جمع آوری آب های سطحی و استفاده مجدد در آبیاری خیابان ها با ظرفیت تصفیه ۵۰ متر مکعب در شبانه روز
- بهینه سازی مصرف آب (بازچرخه بیش از ۱۵۰ مترمکعب در روز به سیستم آبیاری قطره ای)
- تجهیز ۷۰٪ از عرصه های فضای سبز شرکت سیمان تهران به سیستم آبیاری قطره ای
- بهینه سازی مصرف آب در دیارتمان های تولید با حذف برج خنک کن در دیارتمان های کوره های ۶ و ۹



۴- اجرای برنامه های اصلاح الگوی مصرف در کلیه زمینه ها و تشکیل کارگروه مربوطه با رویکرد کاهش مصرف مواد اولیه در راستای کاهش مخاطرات زیست محیطی.

سیمان تهران (شرکت سهامی عام)
گزارش فعالیت و وضع عمومی شرکت
برای سال مالی منتهی به ۲۹ اسفند ۱۴۰۱



۵- مشارکت نظام مند در مناسبت های زیست محیطی با هماهنگی محیط زیست شهرستان و در راستای

مسئولیت های اجتماعی زیست محیطی.

- برگزاری جشن درختکاری به مناسبت بزرگداشت هفته درختکاری با کاشت حدود ۴۰۰۰ اصله درخت در مدت زمان از ۱۵ اسفند ۱۴۰۰ تا ۳۱ فروردین ۱۴۰۱
- تفکیک پسماند ها با مشارکت شهرداری منطقه
- اهداء سرشاخه ها و پالت های شکسته با هماهنگی محیط زیست و امور عشایر منطقه جهت تامین سوخت مورد نیاز عشایر و ممانعت از تخریب طبیعت و بوته کنی
- ارتقاء فرهنگ و بینش زیست محیطی پرسنل و مراجعین با نصب بنر، بیلبورد و درج شعارهای زیست محیطی در محیط سازمان
- اهداء ۱۰۰ جلد کتاب با موضوع کنترل مخاطرات زیست محیطی برای سنین ۷ تا ۱۲ سال به مدارس دبستان روستاهای اطراف
- اهداء ۶۰۰ اصله درخت مثمر و غیر مثمر به دهیاری امین آباد و حاجی آباد برای کاشت در سطح روستاهای اطراف
- شرکت در همایش پاکسازی زمین های آلوده به زباله با همکاری شهرداری منطقه ۲۰ و اداره محیط زیست شهرستان ری
- برگزاری مسابقه نقاشی به مناسبت بزرگداشت روز هوای پاک ۲۹ دی ماه ۱۴۰۱ و اهداء جوایز به نفرات برتر به همراه بازدید خانواده برگزیدگان از کارخانه و شرکت در مراسم جشن درختکاری
- انجام عارضه یابی نقطه به نقطه زیست محیطی مجتمع
- تشکیل کمیته کاهش غبار متشکل از مدیران : تعمیرات ، HSE ، برنامه ریزی و روسا ، خطوط تولید، محیط زیست، فیلتراسیون ، پشتیبانی تولید و تاسیسات و آبرسانی در راستای شناخت کانون های تولید غبار و رفع عارضه با ماهیت واکنش سریع و با حضور یکی از اعضاء کمیته در شیفت شب
- حذف روغن های حاوی PCBs موجود در ترانس های فشار قوی خطوط و جایگزینی با روغن های NON PCBs
- انجام تست نشستی مخازن مازوت به خاک بستر و حاصل اطمینان از عدم نشستی به آب های زیرزمینی با انجام تست میزان هیدروکربن های نفتی داخل آب چاه ها
- کاشت ۳,۵۰۰ اصله درخت در عرصه های فضای سبز
- نصب حدود ۱۰,۰۰۰ متر مربع سیستم آبیاری قطره ای

۶- احداث و نگهداری از فضای سبز

شرکت سیمان تهران با عرصه حدود ۴۱۳ هکتار، دارای وسعتی بالغ بر ۲۰۷/۵ هکتار فضای سبز می باشد که نسبت مساحت فضای سبز به عرصه این واحد در حدود ۵۰٪ و تقریباً نزدیک به ۲/۵ برابر الزامات زیست محیطی در صنایع می باشد. انتخاب گونه های گیاهی کاشته شده در فضای سبز مجتمع صنعتی سیمان تهران بر پایه تحقیقات علمی و تجربی بوده و کلیه گونه های انتخاب شده بر اساس گونه های بومی مقاوم به گرد و غبار، فقر خاک (با توجه به کوهپایه بودن زمین های مجتمع)، شنی بودن خاک، کم آبی، آفات و بیماری ها و خزان پذیر بودن می باشند (با توجه به گردوغبار محیطی و کدر شدن برگها با خزان و رشد دوباره در فصل رشد، برگها دائماً سبز و براق دیده می شوند). لازم به ذکر است تنوع گونه های کاشته شده در سطح فضای سبز مجتمع در حال حاضر دارای ۱۰۳ نوع گونه گیاهی شامل انواع درخت و درختچه و گلپایه فصلی می باشد.

با توجه به عدم وجود محدوده های دارای پتانسیل احداث فضای سبز در اطراف و داخل مجتمع هدف شرکت از احداث به استانداردهای محدودده های فضای سبز با واکار ی درختان و درختچه و چمن کاری ها تغییر یافت

۷- اقدامات انجام شده برای احداث و نگهداری فضای سبز

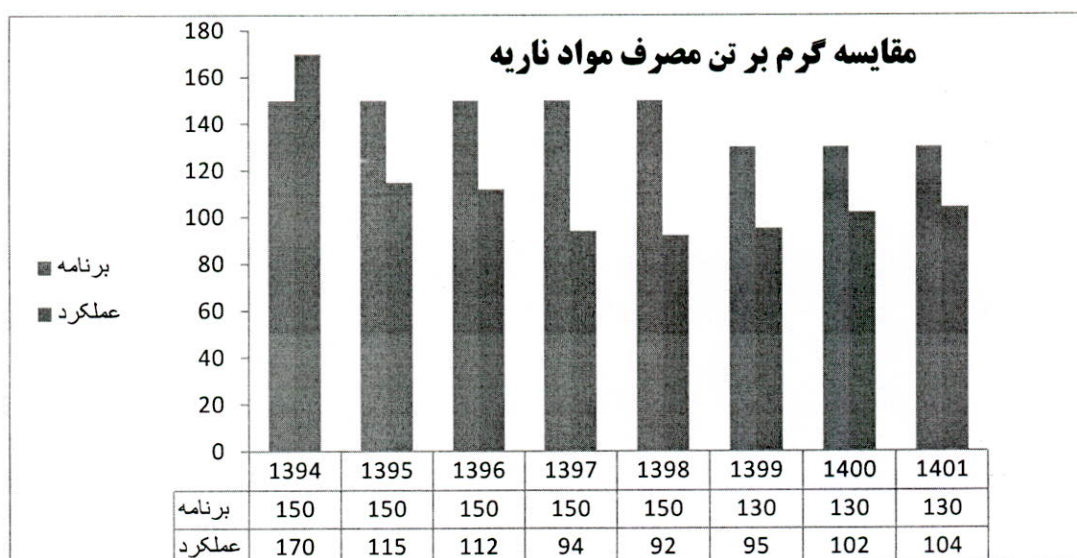
- کاشت ۵۰۰۰ اصله درخت (تولید شده در گلخانه مجتمع صنعتی سیمان تهران) از ابتدا تا انتهای سال ۱۴۰۱ با تنوع کاشت گونه های مقاوم به کم آبی و فقر خاک با توجه به کوهپایه ای بودن زمین های مجتمع
- نصب ۱۰۰۰۰ متر مربع سیستم آبیاری قطره ای

۸- مدیریت زیست محیطی در معادن

تمدید کلیه پروانه های بهره برداری معادن که تعهدات زیست محیطی جز لاینفک پروانه های جدیدالصدور بوده و در این رابطه اقدامات زیر صورت پذیرفت:

- شناسایی مخاطرات زیست محیطی در معادن و ارائه و انجام راهکار برای کاهش یا حذف سطح ریسک مخاطره.
- آب پاشی روزانه چندین نوبت جاده های معادن در راستای کاهش غبار محیطی در اثر تردد ماشین الات.
- الزام کلیه ماشین آلات حمل سنگ به استفاده از دوش آب، قبل از تخلیه در سنگ شکن ها.
- تراس بندی معادن به منظور انتقال مواد اولیه از مناطق مرتفع به سطح پایین تر به صورت پله ای در راستای کاهش غبار محیطی و نظارت کامل در اجرای این فرآیند.
- نظارت بر جلوگیری از نشتی مواد نفتی به خاک در راستای قانون جلوگیری از آلودگی خاک

- استفاده از ماشین آلات استاندارد و دارای معاینه فنی به منظور انتقال مواد اولیه از معادن به محل مصرف در راستای جلوگیری کنترل آلودگی هوا.
- مشخص سازی محل تخلیه باطله و جلوگیری از تخلیه باطله در حاشیه جاده های عبوری .
- الزام پیمانکار به اجرای سپتیک تانک برای مدیریت فاضلاب های خروجی در معادن به منظور جلوگیری از آلودگی زیست محیطی.
- انجام اقدامات مناسب در راستای حفظ و افزایش فضای سبز اطراف معادن.
- استفاده از چاشنی های نائل با قابلیت تولید ارتعاش و صدای کمتر در حین انفجار و استخراج سنگ



۹- مدیریت نشت مواد نفتی

انجام تست نشتی مخازن مازوت به خاک بستر و حاصل اطمینان از عدم نشتی به آب های زیر زمینی با انجام تست میزان هیدرو کربن های نفتی داخل آب چاه ها و خاک بستر مخازن انبارش مواد نفتی به صورت مستمر

۱۰- اهم پروژه های زیست محیطی انجام شده در سال ۱۴۰۱

- تدوین طرح جامع مطالعاتی مدیریت زیست محیطی شرکت سیمان تهران در قالب EMP+EMS
- تعویض داکت های طبقه ششم سیکلون واحد ۴ به منظور کاهش هوای کاذب در راستای بهینه سازی مصرف انرژی و کاهش غبار خروجی از دودکش

۱۱- پروژه های تحقیقاتی زیست محیطی در دست اقدام

- پروژه استفاده از سوخت های جایگزین (RDF) - طرح امکان سنجی مطالعه و آماده گردید و آمادگی انعقاد تفاهم نامه با مدیریت پسماند کشور و شهرداری میسر می باشد.
- پروژه استفاده از ارزش حرارتی لجن های تولید شده در تصفیه خانه های جنوب تهران طی پروسه تولید سیمان
- استفاده از نخاله های ساختمانی به عنوان مکمل مواد اولیه تولید سیمان
- پروژه امحاء پسماند های داروی

گزارش عملکرد اجتماعی شرکت شامل کمک های عام المنفعه و همکاری با موسسات خیریه و کمک به رفاه عمومی جامعه

(الف) کمک به محرومین منطقه

(ب) کمک به انجمنها

(ج) کمک به مراکز علمی ، فرهنگی و مذهبی

(د) کمک به محیط زیست منطقه

(س) کمک به توسعه منطقه

گزارش عملکرد شرکت در رابطه با افزایش سطح رفاهی، بهداشتی و آموزشی کارکنان

فعالیت های توسعه منابع انسانی :

(الف) برگزاری دوره های آموزشی تخصصی جهت کارکنان
(ب) اطلاعات مربوط به بهبود کیفیت منابع انسانی
(ج) برنامه های سال آینده منابع انسانی
(د) اطلاعات مربوط به ترکیب نیروی انسانی شرکت از لحاظ تحصیلات، سوابق کاری و حوزه فعالیت

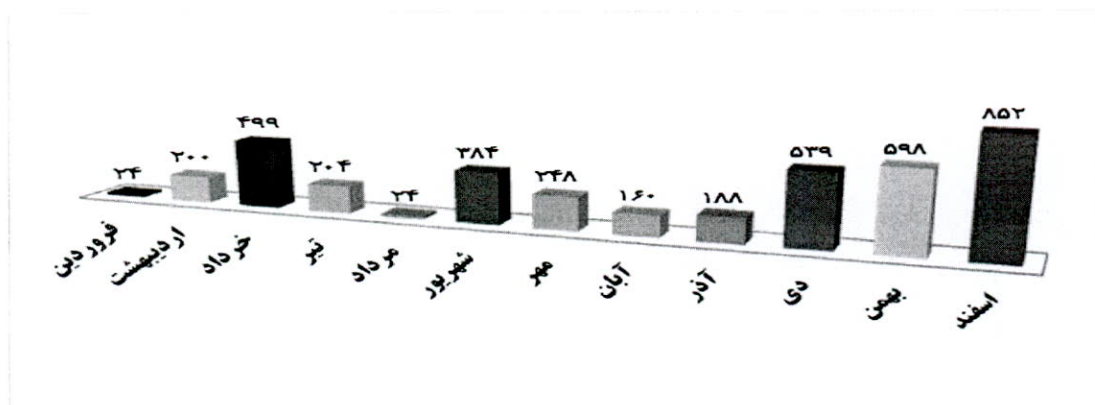
الف) برگزاری دوره های آموزشی تخصصی جهت کارکنان

بدلیل محدودیت های ناشی از شیوع ویروس کرونا و مطابق با دستور العمل های ستاد مقابله با کرونا ، در سال ۱۴۰۱ نیز مانند سال گذشته دوره های آموزشی در شرکت سیمان تهران با رعایت پروتکل های بهداشتی و با تعداد شرکت کنندگان محدود جهت آموزش های ضروری با ۷۵٪ افزایش نسبت به سال گذشته جهت کارکنان قرارداد مستقیم و پیمانکار ، به میزان ۶,۰۵۶ نفر ساعت برگزار گردید . شایان ذکر است با عنایت به نزدیک شدن موعد بازنشستگی جمع کثیری از کارکنان ، افزون بر برگزاری این دوره

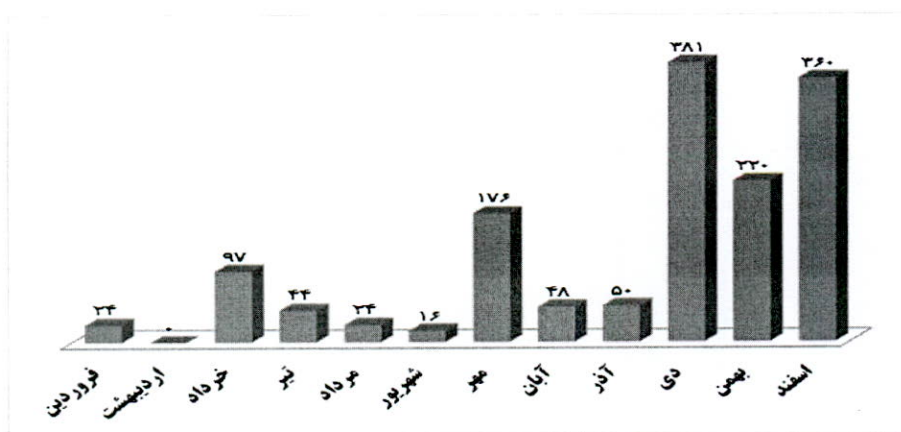
سیمان تهران (شرکت سهامی عام)
گزارش فعالیت و وضع عمومی شرکت
برای سال مالی منتهی به ۲۹ اسفند ۱۴۰۱

های آموزشی ، انتقال دانش و تجربه همواره بصورت آموزش های استاد شاگردی در بین کارکنان خصوصا کارکنان صف در جریان می باشد .

دوره های آموزشی برگزار شده در سال ۱۴۰۱
(نفر ساعت ماه های سال)

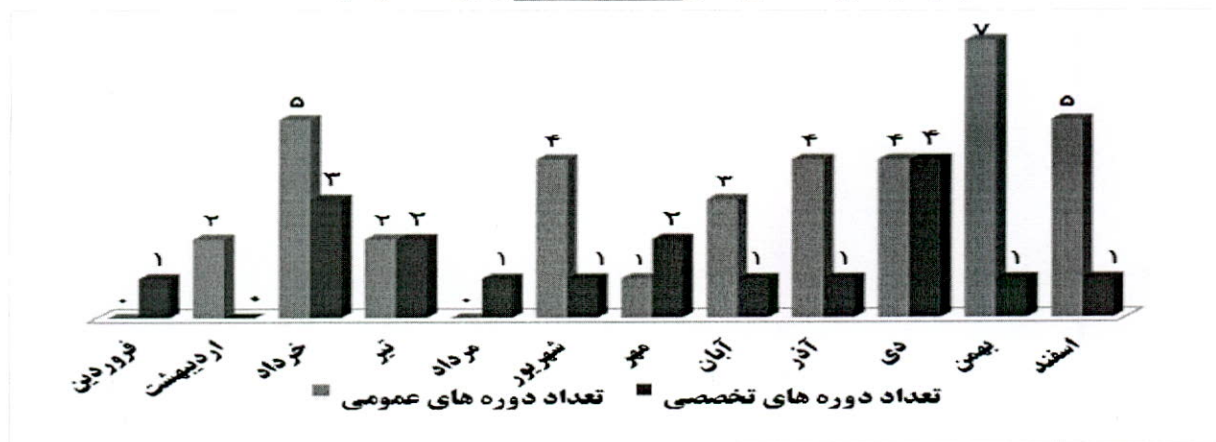


دوره های تخصصی سال ۱۴۰۱
(نفر ساعت)

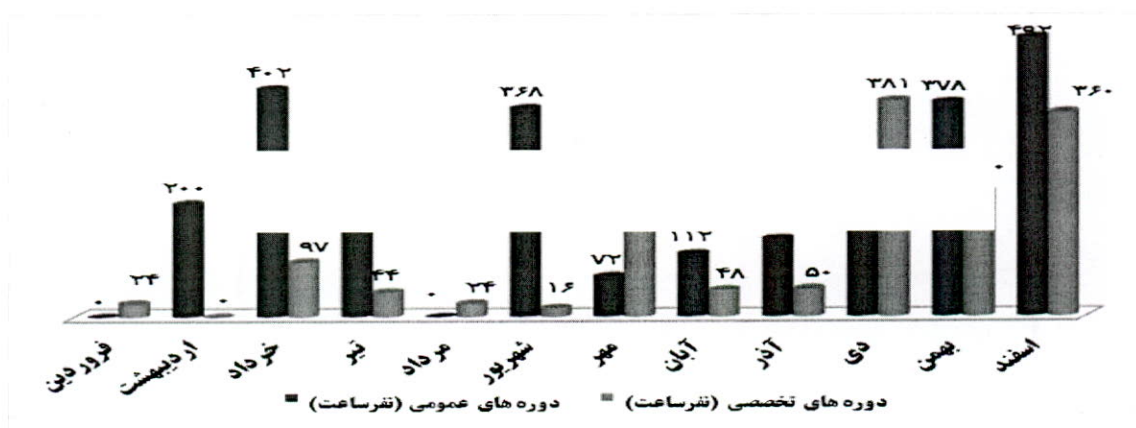


سیمان تهران (شرکت سهامی عام)
گزارش فعالیت و وضع عمومی شرکت
برای سال مالی منتهی به ۲۹ اسفند ۱۴۰۱

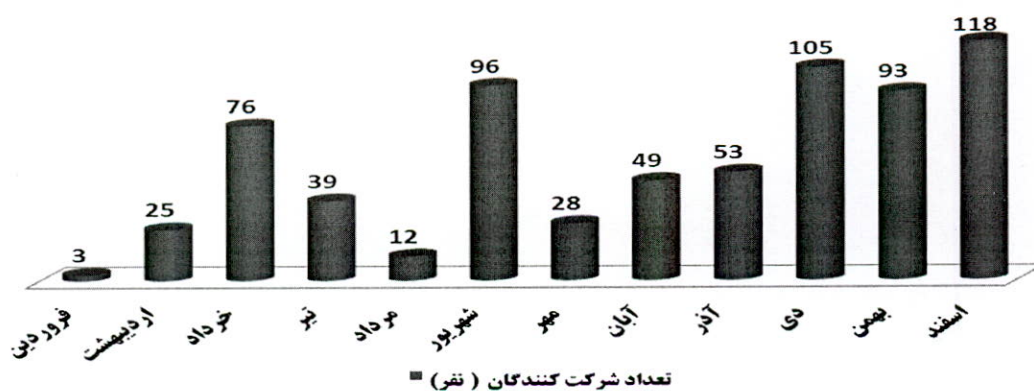
نمودار مقایسه ای تعداد دوره های تخصصی و عمومی برگزار شده در سال ۱۴۰۱



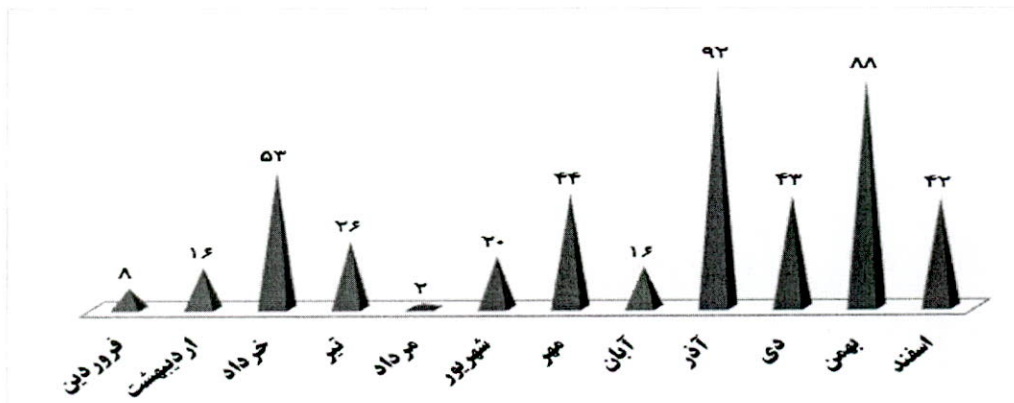
نمودار مقایسه ای نفر ساعت دوره های عمومی و تخصصی در سال ۱۴۰۱



نمودار تعداد شرکت کنندگان در دوره های سال ۱۴۰۱



نمودار مدت برگزاری دوره های آموزشی در سال ۱۴۰۱



جدول کارآموزان و بازدید کنندگان در سال ۱۴۰۱

مدت کارآموزی و بازدید (نفرساعت)	تعداد کارآموزان و بازدید کنندگان (نفر)	سال ۱۴۰۱
۲,۱۳۶	۱۴	

جدول تعداد کارکنان شاغل در شرکت سیمان تهران در سال ۱۴۰۱
(در نظر گرفته شده جهت محاسبه نفرساعت آموزش)

۸۶۰	تعداد کارکنان شرکت سیمان تهران (نفر)
-----	--------------------------------------

جدول تجمیع نفر ساعت ها در سال ۱۴۰۱

دوره های آموزشی (نفرساعت)	کارآموزان و بازدید کنندگان (نفرساعت)	جمع کل (نفرساعت)
۳,۹۲۰	۲,۱۳۶	۶,۰۵۶

جدول محاسبه سرانه آموزشی در سال ۱۴۰۱

نفرساعت کل سال ۱۴۰۱	سرانه آموزشی سال ۱۴۰۱	تعداد کارکنان در سال ۱۴۰۱
۶,۰۵۶	۷	۸۶۰

نفر ساعت دوره های آموزشی برگزار شده در سال ۱۴۰۱ (بر اساس سطح تحصیلات)							
تعداد دوره ها	نوع دوره ها	کارشناس	فوق دیپلم	دیپلم	زیردیپلم	جمع (نفرساعت)	جمع کل (نفرساعت)
۱۸	تخصصی	۱,۲۰۴	۹۶	۱۴۰	-	۱,۴۴۰	۳,۹۲۰
۳۷	عمومی	۷۳۲	۲۳۹	۹۲۱	۵۸۸	۲,۴۸۰	

دوره های ایمنی و HSE برگزار شده در سال ۱۴۰۱

نفرساعت	تعداد (نفر)	مدت (ساعت)	تعداد دوره
۱,۳۴۷	۱۶۸	۲۱۹	۱۶

* موارد فوق در آمار هر ماه منظور شده است .

ب) اهم فعالیت های انجام شده در حوزه بهبود و توسعه منابع انسانی

- ۱- کسب تقدیرنامه چهار ستاره در فرآیند ششمین دوره ارزیابی جایزه تعالی و پیشرفت
- ۲- ثبت نام و شرکت در فرآیند هفتمین دوره ارزیابی جایزه و تعالی و پیشرفت و هدف گذاری دریافت تقدیرنامه پنج ستاره در ارزیابی سال ۱۴۰۲
- ۳- برگزاری کانون ارزیابی و توسعه شایستگی های منابع انسانی برای رده کارشناسی به بالا

شرکت سیمان تهران در راستای برنامه جانشین پروری و مدیریت استعدادها و رعایت عدالت در ارتقاء و انتصابات نسبت به تدوین مدل شایستگی مشتمل بر ۹ شایستگی و ۵۶ زیرشایستگی و بازبینی و ویرایش این مدل برای سطوح کارشناسان، رؤسا و مدیران بصورت مجزا اقدام نموده است. در پی برگزاری دو دوره کانون در سال های گذشته در سال ۱۴۰۱ نیز پس از استعلام از شرکت های صاحب صلاحیت و مجاز و عقد قرارداد با یکی از این شرکت ها نسبت به برگزاری کانون جهت ۱۱۰ نفر از کارکنان رسمی و قراردادی در رده های کارشناسی به بالا اقدام گردید و بعنوان پیش نیاز برنامه جانشین پروری ، گزارش بازخورد مدیریتی و بازخورد فردی با ارائه برنامه های بهبود و توسعه، طی جلسات یک ساعته با ارزیابان برای هر ارزیابی شونده ارائه گردید.

۴- انتصاب مدیران شایسته با بهره گیری از رویکرد های جانشین پروری استعدادهای داخل سازمان و در چارچوب آیین نامه انتخاب و انتصاب مدیران

در راستای استراتژی وظیفه ای افزایش انگیزش کارکنان در حوزه منابع انسانی با بازنشستگی و خروج تعدادی از مدیران کلیدی در سال ۱۴۰۱ ، ضمن بهره گیری از فرآیند جانشین پروری و اصول شایسته گزینی در انتخاب و انتصاب مدیران بر اساس آیین نامه انتصاب مدیران ، از طریق شناسایی و ارزیابی افراد کارآزموده بالغ بر ۱۲ نفر از نیروهای جوان مستعد و شایسته این شرکت

با روحیه جهادی و انقلابی، پس از کسب تأییدیه از هسته گزینش بنیاد مستضعفان انقلاب اسلامی، در پست های مدیریتی انتصاب یافتند.

۵- اجرای فرآیند گزینش همکاران پیمانکاری با همکاری هسته گزینش بنیاد عدالت محوری در تطبیق و ارتقاء منابع انسانی

در راستای هدف ارتقاء رضایت کارکنان، عدالت محوری و بهبود انگیزش سرمایه های انسانی، با جاری سازی دستورالعمل تطبیق، ارتقاء و انتصاب، در مجموع در سال مورد گزارش ۲۹۳ نفر از همکاران با بررسی کمیته طبقه بندی مشاغل در چارچوب این دستورالعمل و تایید مدیریت ارتقاء یافتند.

۷- بهره گیری از رویکردهای کار تیمی و گروهی و مشارکت کارکنان در بهبود فرآیند های سازمان

شرکت سیمان تهران جهت تحقق هدف کلان "توسعه و بهبود سرمایه های انسانی"، هم راستا با استراتژی "ارتقای سطح نوآوری و مشارکت کارکنان" و به منظور اطمینان از بهره گیری مناسب از مشارکت منابع انسانی در بهبود فرآیندهای سازمان، نسبت به احیای فعالیت و به روز رسانی ۲۸ عنوان کارگروه های تخصصی به منظور هم افزایی دانش و تجربه در شرکت اقدام نموده است.

۸- جاری سازی نظام جانشین پروری

پیرو مطالعات انجام شده پیرامون وضعیت آماری منابع انسانی شرکت سیمان تهران و پیش بینی تعداد شاغلین به تفکیک معاونت ها و واحدهای مختلف سازمان تا افق سال ۱۴۰۴، کاهش احتمالی جمع کثیری از شاغلین به ویژه در صف سازمان بدلیل بازنشستگی به تفکیک واحد و سال، ریسک های پیش رو در مشاغل حساس و نیمه حساس طی سال های آتی شناسایی گردید. نتایج این مطالعه، بستری مناسب جهت "نظارت بر بهینه سازی تعداد و ترکیب منابع انسانی" و "اجرای طرح مدیریت استعداد و جانشین پروری" بر اساس دستور العمل جانشین پروری، در راستای حفظ و نگهداری استعدادهای درونی سازمان، ایجاد انگیزه در منابع انسانی و پرورش فرهنگ شایسته گزینی و همچنین نیاز سنجی جذب نیرو فراهم آورده است.

۹- جاری سازی پروژه "استقرار مدیریت دانش"

اقدامات صورت پذیرفته در این راستا عبارتند از:

- بهینه کاوی، انتخاب مجری ذیصلاح و انعقاد قرارداد با دانشگاه شهید بهشتی جهت استقرار نظام مدیریت دانش بر

مبنای چارچوب آسیایی APO

- تعیین سطح بلوغ مدیریت دانش در سطح سازمان (مبتنی بر پرسشنامه استاندارد مدل APO)
- تعیین واحدهای برق، مکانیک، آزمایشگاه، معادن، تولید، تحقیق و توسعه، IT، دفتر فنی (که عمده دانش تجربی سازمان در این واحدها جمع شده) به عنوان حوزه استقرار سیستم
- تشکیل کارگروه های راهبری و اجرایی مدیریت دانش
- تدوین آئین نامه ساختار راهبری مدیریت دانش
- شناسایی مکانیزم های انگیزشی و تدوین پیش نویس آئین نامه نظام انگیزش
- تعیین فیلهای دانشی واحدهای پایلوت (حوزه معاونت فنی و بهره برداری) بمنظور استخراج و تدوین درختواره و نقشه دانشی
- شناسایی و معرفی خبرگان منتخب و برگزاری جلسات مصاحبه با ایشان از حوزه برق و الکترونیک و مکانیک با هدف ثبت دانش پروژه منحصر به فرد رینگ موتور آسیاب مواد واحد ۶ و تعمیر و نگهداری گیربکس ها
- خرید و نصب نرم افزار مدیریت دانش
- تعیین استیشن های ثبت دانش و تجهیز یکی از استیشن ها به وسایل مورد نیاز جهت استفاده همکاران بمنظور تجربه نگاری و ثبت دانش خود در نرم افزار
- شناسایی و معرفی دانشکاران واحدهای پایلوت و برنامه ریزی آموزشی برای ایشان
- برگزاری دوره آموزشی دانش نویسی و تجربه نگاری و نرم افزار مدیریت دانش برای دانشکاران معرفی شده
- برگزاری دوره راهبری نرم افزار مدیریت دانش برای ادمین های نرم افزار
- شناسایی و معرفی تسهیل گران (مهندسان) دانش واحدها و برگزاری آموزش های تخصصی برای تسهیلگران دانش
- انجام اقدامات فرهنگی از جمله نصب پوستر و استند، توزیع بروشور و کارت پستال مرتبط با موضوع مدیریت دانش
- ثبت بیش از ۱۳۰ مورد از تجارب کارکنان در سامانه مدیریت دانش شرکت

۱۰- افزایش سقف و تعهدات بیمه های تکمیلی و مسئولیت های مدنی

- ۱۰-۱- افزایش سقف و تعهدات بیمه مزاد درمان تکمیلی کارکنان رسمی و قراردادی شرکت
- ۱۰-۲- افزایش سقف بیمه عمر و حوادث گروهی
- ۱۰-۳- معرفی شرکت های پیمانکاری جهت استفاده نیروهای پیمانکار تأمین نیرو از تعهدات بیمه تکمیلی، معادل کارکنان شرکت



سیمان تهران (شرکت سهامی عام)
گزارش فعالیت و وضع عمومی شرکت
برای سال مالی منتهی به ۲۹ اسفند ۱۴۰۱

و پرداخت سرانه ۳۰ هزار تومان کمک هزینه بیمه تکمیلی از سوی سیمان تهران برای پیمانکاران و افراد تحت تکفل
۱۰-۴- مذاکره با شرکت بیمه گر و امکان استفاده کارکنان از خدمات بیمه آتش سوزی و بلایای طبیعی منازل مسکونی و بیمه ثالث
و بدنه اتومبیل بصورت اقساط بدون بهره.

۱۰-۵- افزایش تعداد مشمولین بیمه مسئولیت مدنی کارفرما در قبال کارکنان از طریق پوشش قرار دادن کلیه پیمانکاران

۱۱- ارتقای انگیزه و بهبود تسهیلات و خدمات رفاهی کارکنان

۱۱-۱- اعطای پاداش به کارکنان رسمی و قراردادی و پیمانکار بر اساس میزان افزایش تولید نسبت به بودجه تعیین شده تولید در
راستای ارتقای بهره وری و ایجاد انگیزه در کارکنان و رضایت ذینفعان

۱۱-۲- افزایش مزد کارکنان رسمی و قراردادی و کارکنان تأمین نیرو بر اساس بخشنامه افزایش دستمزد سالیانه وزارت کار

۱۱-۳- بازنگری آیین نامه وام و افزایش سقف وام صندوق کارکنان

۱۱-۴- معرفی کارکنان دارای شرایط خاص (بیماری صعب العلاج ، ازدواج فرزندان ، خرید و اجاره مسکن) به بانک قرض الحسنه
مهر ایران جهت اعطای وام کم بهره

۱۱-۵- معرفی کارکنان رسمی و قراردادی و نیروی پیمانکار جهت استفاده از تسهیلات مرابحه بانک سینا

۱۱-۶- معرفی کارکنان پیمانکارحجمی به بانک مهر ایران جهت استفاده از تسهیلات

۱۱-۷- اعطای پاداش به کارکنانی که موفق به دریافت مدرک تحصیلی بالاتر می شوند (بر اساس مصوبه کمیته انضباطی)

۱۱-۸- اعطای لوح و جوایز به فرزندان ممتاز کارکنان (رسمی ، قراردادی و پیمانکار) با امضای مدیریت ارشد و چاپ و انتشار
عکس این دانش آموزان در ویژه نامه

۱۱-۹- پیگیری و اخذ تاییدیه مشاغل سخت و زیان آور برای ۱۴۰۰ عنوان پست از ۱۹۰۰ پست ارسالی به کمیته بررسی و تطبیق
مشاغل سخت و زیان آور و پی گیری بازنشستگی همکاران با شرایط سخت و زیان آور و پرداخت مبالغ بابت ۴ درصد بازنشستگی
پیش از موعد ناشی از مشاغل سخت و زیان آور

۱۱-۱۰- برگزاری مراسم تکریم بازنشستگان سالهای ۹۰ و ۱۴۰۰ در واحد ۷

**۱۲-انجام معاینات سالیانه طب کار برای تمامی کارکنان ، اجرای طرح آلاینده سنجی عوامل زیان آور و
اقدامات اصلاحی لازم ، تشکیل کمیته آراستگی در راستای اطمینان از محیط کار سالم ، ایمن و بهبود
کیفیت زندگی کاری**

۱۳-ایجاد انگیزه و هماهنگی با سازمان انتقال خون جهت اهدای خون گروهی کارکنان

۱۴- برگزاری یادواره شهدا

۱۵- مرمت و بازسازی نمای ساختمان دفتر مرکزی، رنگ آمیزی و بازسازی باشگاه غذا خوری، رنگ آمیزی و بازسازی مجموعه ورزشی، رنگ آمیزی دیوارهای ساختمان های مجتمع، آغاز عملیات احداث ساختمان مهندسیین و پروژه ساماندهی فاضلاب های تولیدی مجتمع با ایجاد شبکه انتقال به تصفیه خانه بهداشتی

۱۶- اهم فعالیت های حوزه مدیریت سیستم ها و روش های مدیریتی

- ۱۶-۱- بازنگری برنامه میان مدت سازمان
- ۱۶-۲- بازنگری نظام مدیریت فرآیندی شرکت
- ۱۶-۳- اجرای ممیزی داخلی دفتر مرکزی و مجتمع
- ۱۶-۴- بازنگری و توزیع خط مشی جدید مدیریت ارشد
- ۱۶-۵- برگزاری جلسات پیگیری عدم انطباقهای مجتمع با حضور مدیر مجتمع و مدیران واحدها
- ۱۶-۶- اجرای ممیزی پیگیری و تعیین تکلیف وضعیت اقدامات اصلاحی در خصوص عدم انطباقها
- ۱۶-۷- برگزاری جلسات متعدد با همکاران HSE ، تدوین مستندات الزامی ویرایش جدید ISO ۴۵۰۰۱ و ISO ۱۴۰۰۱ ، انجام ممیزی خارجی و اخذ گواهینامه های سیستم مدیریت ایمنی و بهداشت شغلی و سیستم مدیریت زیست محیطی بر اساس ویرایش جدید
- ۱۶-۸- انجام ممیزی خارجی و اخذ گواهینامه های سیستم مدیریت کیفیت ISO ۹۰۰۱ ، سیستم رسیدگی به شکایت مشتریان ISO ۱۰۰۰۲ و سیستم سنجش رضایت مشتریان بر اساس استاندارد ISO ۱۰۰۰۴ .
- ۱۶-۹- تدوین ماتریس SWOT برای حوزه های ایمنی ، بهداشت و محیط زیست با همکاری واحد HSE
- ۱۶-۱۰- تدوین اهداف خرد و کلان متناسب با خط مشی سیستم مدیریت یکپارچه و برنامه میان مدت و برنامه های مربوطه
- ۱۶-۱۱- برگزاری جلسه بازنگری مدیریت و پیگیری مصوبات بازنگری مدیریت تا حصول نتیجه
- ۱۶-۱۲- تدوین روشهای اجرایی جدید مورد نیاز (مانند روش اجرایی مدیریت تغییر) و بازنگری کلیه روشهای اجرایی مربوط به سیستم های مدیریتی استقرار یافته در سازمان و
- ۱۶-۱۳- بازنگری نظامنامه بر اساس ویرایش جدید سیستم های یکپارچه
- ۱۶-۱۴- بازنگری فرایندها و تدوین شناسنامه فرآیندهای جدید مشتمل بر ورودی و خروجی ها ، ریسک و فرصت ها ، دانش مورد نیاز و شاخص های هر فرایند

۱۵-۱۶- اقدام به بازنگری دستورالعمل های بخش های مختلف که در حال حاضر جهت ویرایش نهایی در اختیار مسئولین واحدها قرار گرفته است. (بیش از ۴۰۰ دستورالعمل)

۱۶-۱۶- بروز آوری نرم افزار کنترل مدارک و قراردادن مستندات بازنگری شده در آن

۱۶-۱۷- آماده سازی واحدها جهت برگزاری ممیزی مراقبتی اول برای سال جدید

۱۷- اہم اقدامات انجام شده در حوزه IT

۱۷-۱- استقرار سیستم های یکپارچه اطلاعاتی راهکاران سیستم حوزه های مالی- حوزه سرمایه انسانی- حوزه فروش و تحویل- حوزه خرید

۱۷-۲- استقرار سیستم اطلاعاتی مدیریت دانش

۱۷-۳- افزایش سطح دسترسی پذیری سیستم های اطلاعات با استفاده از تجهیزات بروز سخت افزاری و نرم افزاری

۱۷-۴- افزایش سطح امنیت شبکه با استفاده از سیستم های بروز امنیتی

ج) برنامه های سال آینده در حوزه منابع انسانی

۱- جاری سازی فرآیند جذب نیرو

۲- جاری سازی نظام مدیریت فرآیندها

۳- استقرار کامل نظام مدیریت دانش

۴- جاری سازی ارزیابی عملکرد ۳۶۰ درجه

۵- یکپارچه سازی نظام جبران خدمات و رفاهیات در سطح گروه سیمان تهران

۶- بازنگری و بهبود ساختار سازمانی

۷- بهبود نظام پیشنهادات


د) ترکیب نیروی انسانی:

در طول سال مورد گزارش، تعداد ۸۷ نفر از کارکنان شرکت (پس از کسر و اضافه نیروهای خروجی و ورودی) نسبت به سال گذشته کاهش یافته و در سال مورد گزارش (در پایان اسفند ۱۴۰۱) تعداد پرسنل شرکت سیمان تهران به ۷۷۳ نفر رسیده است. نمودار روند تغییر تعداد کارکنان در ۵ سال گذشته بشرح ذیل می باشد:

سیمان تهران (شرکت سهامی عام)
گزارش فعالیت و وضع عمومی شرکت
برای سال مالی منتهی به ۲۹ اسفند ۱۴۰۱

سال ۱۴۰۱	سال ۱۴۰۰	سال ۹۹	سال ۹۸	سال ۹۷	شرح
۷۷۳	۸۶۰	۹۹۷	۱,۰۲۸	۱,۰۵۶	تعداد نیروی انسانی

تعداد نیروی انسانی شرکت سیمان تهران (رسمی و قراردادی) در پایان سال مالی مورد گزارش ۷۷۳ نفر و تعداد پیمانکار تأمین نیرو ۴۷۰ نفر می باشد.



همچنین ترکیب سطح تحصیلات، نوع استخدام، رده سنی و سطوح تجربه و میانگین سن، سابقه و تحصیل کارکنان شاغل در سیمان تهران در پایان سال ۱۴۰۱ و در مقایسه با اسفند سال ۱۴۰۰ به شرح جدول ذیل می باشد.

سیمان تهران (شرکت سهامی عام)
گزارش فعالیت و وضع عمومی شرکت
برای سال مالی منتهی به ۲۹ اسفند ۱۴۰۱

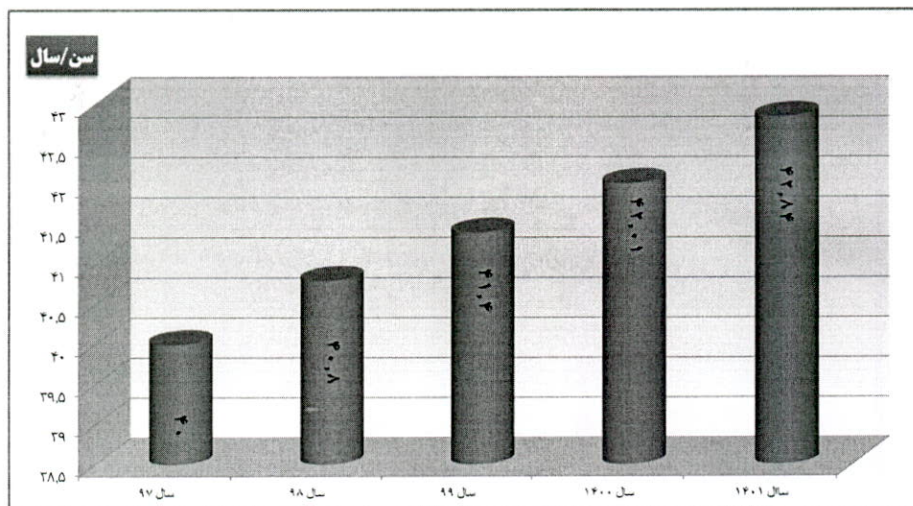
ردیف	شرح	نیروی انسانی موجود در پایان اسفند ماه ۱۴۰۰	کاهش اسفند ماه ۱۴۰۰ تا اسفند ماه ۱۴۰۱	افزایش اسفند ماه ۱۴۰۰ تا اسفند ماه ۱۴۰۱	نیروی انسانی موجود در پایان اسفند ماه ۱۴۰۱
۱	نوع رسمی	۵۷	۶	-	۵۱
	استخدام قراردادی تمام وقت	۸۰۳	۸۲	۱	۷۲۲
۲	تولیدی	۱۵۵	۱۹	-	۱۳۶
	تقسیمات خدمات تولید	۶۳۴	۵۶	-	۵۷۸
	شغلی پرسنل اداری	۶۱	۱۲	۱	۵۰
	پرسنل فروش	۱۰	۱	-	۹
۳	سازمانی کارمند/ کارگر	۷۲۶	۷۴	-	۶۵۲
	کارشناس	۱۰۶	۸	-	۹۸
	کارشناس ارشد	۴	۱	-	۳
	مدیر/ سرپرست	۱۷	۲	-	۱۵
	مدیر عمل/مدیر کل/معاون سازمان	۷	۳	۱	۵
۴	سطح بی سواد	-	-	-	-
	ابتدایی	۸	۲	-	۶
	سیکل	۳۴	۴	-	۳۰
	دیپلم	۴۸۲	۵۲	-	۴۳۰
	تحصیلات فوق دیپلم	۱۶۴	۸	-	۱۵۶
	لیسانس	۱۵۰	۱۴	۱	۱۳۷
	فوق لیسانس	۲۱	۷	-	۱۴
	دکتر و بالاتر	۱	۱	-	-
۵	سطح تجربه تا ۲ سال	۲۱	۹	۱	۱۳
	بالای ۲ تا ۶ سال	۳۸	۷	-	۳۱
	بالای ۶ تا ۱۲ سال	۳۱	۳	-	۲۸
	بالای ۱۲ تا ۲۰ سال	۶۵۳	۵۴	-	۵۹۹
	بالای ۲۰ تا ۳۰ سال	۱۱۷	۱۵	-	۱۰۲
بالای ۳۰ سال	-	-	-	-	
۶	رده سنی تا ۲۵ سال	-	-	-	-
	بالای ۲۵ تا ۳۰ سال	۱۲	۴	-	۸
	بالای ۳۰ تا ۴۰ سال	۲۰۹	۷	-	۲۰۲
	بالای ۴۰ تا ۵۰ سال	۶۱۳	۶۸	-	۵۴۵
	بالای ۵۰ تا ۵۵ سال	۲۲	۸	۱	۱۵
	بالای ۵۵ تا ۶۰ سال	۴	۱	-	۳
بالای ۶۰ سال	-	-	-	-	
۷	جنسیت مذکر	۸۴۵	۸۶	۱	۷۶۰
	مونث	۱۵	۲	-	۱۳
جمع کل پرسنل		۸۸۰	۸۸	۱	۷۷۳
پیمانکار		۴۲۶	-	۴۴	۴۷۰

سیمان تهران (شرکت سهامی عام)
 گزارش فعالیت و وضع عمومی شرکت
 برای سال مالی منتهی به ۲۹ اسفند ۱۴۰۱

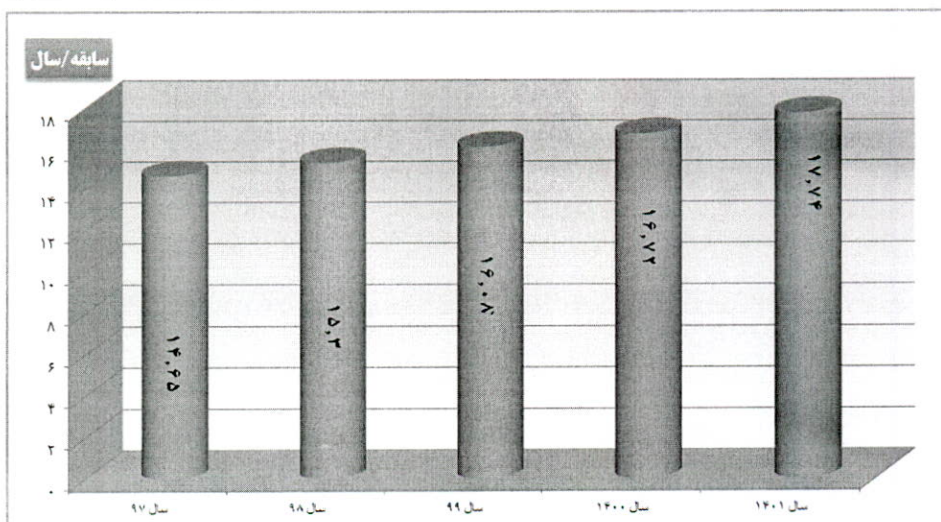


سال ۱۴۰۱	سال ۱۴۰۰	سال ۱۳۹۹	سال ۱۳۹۸	سال ۱۳۹۷	شرح
۴۲,۸۳۷	۴۲,۰۰۹	۴۱,۴۳۷	۴۰,۷۸۲	۴۰,۰۰۳	متوسط سن
۱۷,۷۴۴	۱۶,۷۲۳	۱۶,۰۸۳	۱۵,۲۹۷	۱۴,۶۵۱	متوسط سابقه
۱۳,۰۸۳	۱۳,۰۶۲	۱۲,۹۲۹	۱۲,۹۶۶	۱۲,۸۶۳	متوسط تحصیلات

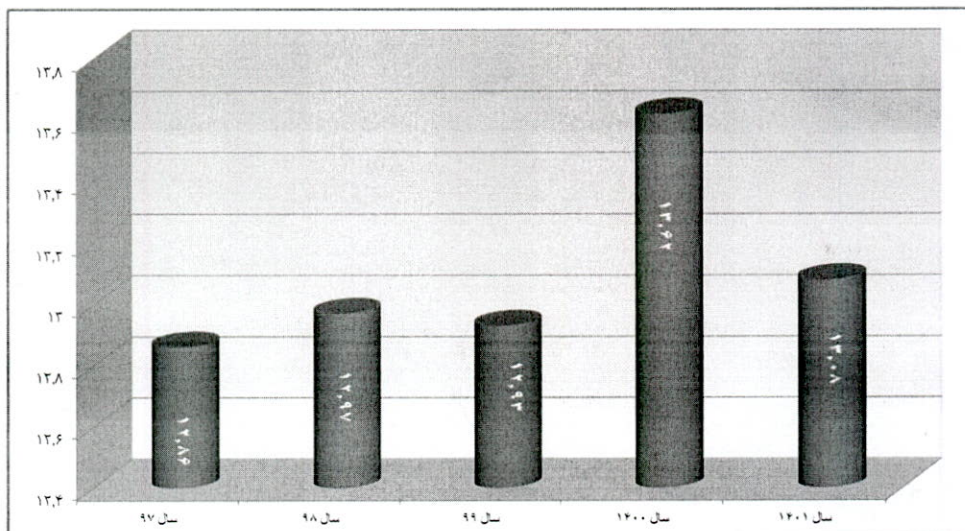
میانگین سن کارکنان سیمان تهران در ۵ سال گذشته



میانگین سابقه کارکنان سیمان تهران در ۵ سال گذشته



میانگین سطح تحصیلات کارکنان در ۵ سال گذشته



آمار منابع انسانی شرکت سیمان تهران در
 پایان اسفند ماه ۱۴۰۱

جمع نیروهای رسمی و قراردادی و پیمانکار	پیمانکار	جمع رسمی و قراردادی	قراردادی		رسمی	
			زن	مرد	زن	مرد
۱۲۴۳	۴۷۰	۷۷۳	۹	۷۱۳	۴	۴۷
			۷۲۲	جمع قراردادی	۵۱	جمع رسمی



سیمان تهران (شرکت سهامی عام)
گزارش فعالیت و وضع عمومی شرکت
برای سال مالی منتهی به ۲۹ اسفند ۱۴۰۱

اقدامات انجام شده در خصوص تکالیف مجمع

شرح اقدامات انجام پذیرفته در گزارش بازرسی و حسابرسی قانونی شرکت برای دوره منتهی به ۱۴۰۰/۱۲/۲۹ عطف به صورت خلاصه مذاکرات مجمع عمومی عادی بطور فوق العاده مورخ ۱۴۰۱/۰۴/۲۲ این شرکت ، بدینوسیله خلاصه اقدامات انجام پذیرفته به شرح ذیل به حضورتان تقدیم می گردد.

ردیف	تاریخ	شماره	شرح تکالیف مندرج در صورتجلسه خلاصه مذاکرات مورخ ۱۴۰۱/۰۴/۲۲	شرح اقدامات انجام شده
۱	۷	۷	در رابطه با بند ۱-۷ گزارش حسابرس و بازرس قانونی مفاد ۱۴۸ و ۳۴۰ قانون تجارت به ترتیب در خصوص رعایت یکسان حقوق صاحبان سهام و پرداخت سود سهام سهامداران . ظرف مدت ۸ ماه پس از تصویب مجمع عمومی صاحبان سهام .	۱- در خصوص رعایت مفاد ماده ۱۴۸ اصلاحیه قانون تجارت در ارتباط با رعایت حقوق یکسان صاحبان سهام : اقدامات لازم جهت رعایت مفاد ماده مذکور در دست اقدام می باشد . ۲- در خصوص رعایت مفاد ماده ۳۴۰ اصلاحیه قانون تجارت در ارتباط با پرداخت سود سهام : سود سهامداران اشخاص حقیقی و حقوقی که نسبت به تکمیل اطلاعات هویتی در سامانه سجام و سیستم سهام شرکت اقدام نموده اند تا قبل از سال مالی ۱۴۰۰ به صورت کامل پرداخت و مانده سود سهام پرداخت نشده طبق دفاتر شرکت مربوط به سهامدارانی می باشد که هیچگونه اطلاعات هویتی در سامانه سجام و سیستم سهام شرکت ندارند .
۲	۷	۷	در رابطه با بند ۲-۷ گزارش حسابرس و بازرس قانونی مفاد مواد ۱۱۴ و ۱۱۵ قانون تجارت در خصوص اخذ سهام وثیقه دو عضو هیئت مدیره .	سهام وثیقه بغیر از شرکت سیمان پیوند گلستان عضو جدید هیئت مدیره دریافت و پیگیری های لازم در این خصوص در دست اقدام می باشد .
۳	۷	۷	در خصوص بند ۳-۷ گزارش حسابرس و بازرس قانونی در رابطه با تسویه مالیات ارزش افزوده شرکت صنایع سیمان گیلان سبز پرونده مربوطه در تاریخ ۱۴۰۱/۰۹/۳۰ در شورای عالی مالیاتی مطرح و در دست رسیدگی می باشد لیکن تا تاریخ تهیه این گزارش منتج به نتیجه نهائی نشده است .	۱- در خصوص تسویه مالیات ارزش افزوده شرکت صنایع سیمان گیلان سبز پرونده مربوطه در تاریخ ۱۴۰۱/۰۹/۳۰ در شورای عالی مالیاتی مطرح و در دست رسیدگی می باشد لیکن تا تاریخ تهیه این گزارش منتج به نتیجه نهائی نشده است . ۲- در خصوص مطالبات ارزی شرکت های سیمان هگمتان ، نهاوند و ایلام از شرکت مچان سمنت و موضوع بندهای ۱۰ الی ۱۲ این گزارش ، به نتیجه نهایی نرسیده است .
۴	۱۱ و ۱۲	۱۱ و ۱۲	در رابطه با بند ۱۱ و ۱۲ گزارش حسابرس و بازرس قانونی در خصوص رعایت ضوابط و مقررات وضع شده سازمان بورس و اوراق بهادار . رعایت چک لیست کنترل های داخلی مصوب سازمان بورس و اوراق بهادار و دستور العمل حاکمیت شرکتی مصوب ۱۳۹۷/۰۴/۲۷ در خصوص عملیات بازارگردانی	ضمن هماهنگی با حسابرس محترم چک لیست ها دریافت و اقدامات لازم در دست انجام می باشد . همچنین در خصوص عملیات بازار گردانی قرارداد به شماره ۱۴۰۱/۲۸۱۸ تاریخ ۱۴۰۱/۰۹/۱۹ با بازار گردانی صندوق سینا بهگزین منعقد گردیده است .
۵	۱۴	۱۴	در خصوص رعایت مفاد قانون مبارزه با پولشویی و آیین نامه ها و دستورالعمل های اجرایی مرتبط	ضمن هماهنگی با حسابرس محترم چک لیست های مربوطه تکمیل و حتی الامکان سعی گردیده رعایت شود .

تخصیص سود انباشته در پایان سال مالی ۱۴۰۱

پیشنهاد هیات مدیره برای تقسیم سود مبلغ ۱,۵۸۴,۴۵۰ میلیون ریال (مبلغ ۹۰۵ ریال برای هر سهم) است .

تولید، تحقیق و توسعه

اهم فعالیت های تحقیق و توسعه ای شرکت :

- ۱-تهیه گزارش نقشه راه سیمان تهران تا سال ۱۴۰۴
- ۲-مطالعه جهت بتن کردن کف دراگ چین ها ، اجرایی کردن کاهش مصرف ورق های هاردوکس وارداتی
- ۳-شناسایی عوامل مرتبط با سیمان در جباب زایی بتن و افزایش دوام سازه های بتنی
- ۴-مطالعات آزمایشگاهی جهت تولید مجدد سیمان های حفاری
- ۵-نمونه گیری ، آماده سازی و انجام مطالعات میکروسکوپی نمونه های معدنی برای مصرف بهینه آنها
- ۶-انجام مطالعات میکروسکوپی کلینکر
- ۷-تشکیل کمیته مهندسی فروش و بازدید های دوره از مصرف کننده های عمده

برنامه های پیشنهادی سال آتی:

- ۱-ادامه مطالعات استفاده از سوخت جایگزین در کوره های خط تولید به جای گاز طبیعی
- ۲-بررسی تاثیر تغییرات فازهای کلینکر بر مشخصات فیزیکی ، مکانیکی سیمان ، مشخصات بتن تازه و سخت شده
- ۳-بررسی موردی تاثیر ماند کلینکر بر مشخصات فنی سیمان و بتن
- ۴-بررسی تاثیر مصرف سنگ های باطله معدن بی بی شهر بانو در سیمان
- ۵-اخذ پروانه تحقیق و توسعه از وزارت صمت
- ۶-مطالعات سایش پذیری مواد برای شناسایی کاهش مصرف انرژی
- ۷-شناسایی راه های موثر افزایش مقدار مصرف افزودنی در سیمان

سیمان تهران (شرکت سهامی عام)
گزارش فعالیت و وضع عمومی شرکت
برای سال مالی منتهی به ۲۹ اسفند ۱۴۰۱



بررسی و تحلیل عملکرد واقعی در مقایسه با بودجه

درصد تغییرات	مبلغ تغییرات	بودجه سال ۱۴۰۱	عملکرد واقعی سال ۱۴۰۱	شرح
	میلیون ریال	میلیون ریال	میلیون ریال	
۷۹	۱۰.۹۵۷.۵۳۴	۱۳.۸۱۱.۲۶۰	۲۴.۷۶۸.۷۹۴	درآمدهای عملیاتی
(۱۹)	(۲.۰۹۲.۵۸۹)	(۱۱.۰۳۰.۴۴۶)	(۱۳.۱۲۳.۰۳۵)	بهای تمام شده درآمدهای عملیاتی
۳۱۹	۸.۸۶۴.۹۴۵	۲.۷۸۰.۸۱۴	۱۱.۶۴۵.۷۵۹	سود ناخالص
(۵۶)	(۲۰۲.۵۲۲)	(۳۶۴.۴۹۳)	(۵۶۷.۰۱۵)	هزینه های فروش، اداری و عمومی
۱۰۰	۲۲.۶۱۲	-	۲۲.۶۱۲	سایر درآمدها
۶۶	۲۷۶.۶۶۱	(۴۲۱.۲۵۳)	(۱۴۴.۵۹۲)	سایر هزینه ها
۴۴۹	۸.۹۶۱.۶۹۶	۱.۹۹۵.۰۶۸	۱۰.۹۵۶.۷۶۴	سود عملیاتی
۳۶	۱۵۵.۹۹۷	(۴۳۷.۸۹۰)	(۲۸۱.۸۹۳)	هزینه های مالی
۴۴	۱۵۷.۸۰۱	۳۶۰.۴۵۶	۵۱۸.۲۵۷	سایر درآمدها و هزینه های غیر عملیاتی
۴۸۴	۹.۲۷۵.۴۹۴	۱.۹۱۷.۶۳۴	۱۱.۱۹۳.۱۲۸	سود قبل از مالیات
(۸۳)	(۳۱۷.۶۱۲)	(۳۸۳.۵۲۶)	(۷۰۱.۱۳۸)	هزینه مالیات بر درآمد
۵۸۴	۸.۹۵۷.۸۸۲	۱.۵۳۴.۱۰۸	۱۰.۴۹۱.۹۹۰	سود خالص

- افزایش درآمد عملیاتی و سود ناخالص نسبت به بودجه عمدتاً بابت افزایش مقدار و نرخ فروش و سود سهام شرکتهای سیمان هگمتان و سیمان پیوند گلستان می باشد.

- افزایش درآمدهای غیر عملیاتی نسبت به بودجه عمدتاً ناشی از افزایش سود سپرده گذاری نزد بانک ها ، فروش ضایعات و فروش اموال مازاد شرکت می باشد .

سیمان تهران (شرکت سهامی عام)
گزارش فعالیت و وضع عمومی شرکت
برای سال مالی منتهی به ۲۹ اسفند ۱۴۰۱




بررسی و تحلیل صورت وضعیت واقعی در مقایسه با بودجه

درصد تغییرات	مبلغ تغییرات	بودجه سال ۱۴۰۱	صورت وضعیت واقعی سال ۱۴۰۱	شرح
	میلیون ریال	میلیون ریال	میلیون ریال	
دارایی ها				
۵۷	۲,۶۱۱,۳۹۸	۴,۶۲۰,۳۴۴	۷,۲۳۱,۷۴۲	دارایی های ثابت مشهود
۹۸	۲۱,۵۷۹	۲۲,۰۷۷	۴۳,۶۵۶	دارایی های نامشهود
۱۳	۳۳۰,۷۴۰	۲,۵۹۸,۶۳۵	۲,۹۲۹,۳۷۵	سرمایه گذاری بلند مدت
۱۰۰	۴,۰۷۴	۰	۴,۰۷۴	دریافتنی های بلندمدت
۴۱	۲,۹۶۷,۷۹۱	۷,۲۴۱,۰۵۶	۱۰,۲۰۸,۸۴۷	جمع دارایی های غیر جاری
دارایی های جاری				
۱۷	۱۴۸,۸۸۳	۸۸,۱۷۸	۱,۰۳۷,۰۶۱	پیش پرداخت ها
۱۰۰	۳,۶۲۳,۹۰۴	۳,۶۳۸,۹۸۴	۷,۲۶۲,۸۸۸	موجودی مواد و کالا و املاک
۱۱	۴۴۵,۸۸۲	۴,۰۳۴,۲۷۳	۴,۴۸۰,۱۵۵	دریافتنی های تجاری و سایر دریافتنی ها
۱۰۰	۱,۷۱۸,۱۹۳	۰	۱,۷۱۸,۱۹۳	سرمایه گذاری های کوتاه مدت
(۸۷)	(۲,۳۸۴,۱۳۶)	۲,۷۴۳,۲۸۳	۳۵۹,۱۴۷	موجودی نقد
۳۱	۳,۵۵۲,۷۲۶	۱۱,۳۰۴,۷۱۸	۱۴,۸۵۷,۴۴۴	جمع دارایی های جاری
۳۵	۶,۵۲۰,۵۱۷	۱۸,۵۴۵,۷۷۴	۲۵,۰۶۶,۲۹۱	جمع دارایی ها
حقوق مالکانه و بدهی ها				
۰	۰	۱,۷۵۰,۰۰۰	۱,۷۵۰,۰۰۰	سرمایه
۱۰۰	۳,۶۴۰	۰	۳,۶۴۰	صرف سهام خزانه
۰	۰	۱۷۵,۰۰۰	۱۷۵,۰۰۰	اندوخته قانونی
۱۱۵	۷,۵۶۶,۱۹۷	۶,۵۸۱,۴۲۴	۱۴,۱۴۷,۶۲۱	سود انباشته
(۱۰۰)	(۴۰,۳۹۰)	۰	(۴۰,۳۹۰)	سهام خزانه
۸۹	۷,۵۲۹,۴۴۷	۸,۵۰۶,۴۲۴	۱۶,۰۳۵,۸۷۱	جمع حقوق مالکانه
بدهی ها				
بدهی های غیر جاری				
(۱۰۰)	(۳۳۰,۵۷۰)	۳۳۰,۵۷۰	۰	تسهیلات مالی بلند مدت
۴۴	۷۷۷,۶۳۸	۱,۶۹۵,۳۴۲	۲,۴۳۲,۹۸۰	ذخیره مزایای پایان خدمت کارکنان
۲۰	۴۰۷,۰۶۸	۲,۰۲۵,۹۱۲	۲,۴۳۲,۹۸۰	جمع بدهی های غیر جاری
بدهی های جاری				
(۱۰)	(۳۹۴,۳۵۴)	۴,۱۲۰,۴۶۰	۳,۷۳۶,۱۰۶	پرداختنی های تجاری و سایر پرداختنی ها
۲۲۶	۵۶۴,۴۶۲	۲۴۹,۹۵۲	۸۱۴,۴۱۴	مالیات پرداختنی
۹۵۴	۴۰۳,۳۵۹	۴۲,۲۹۵	۴۴۵,۶۵۴	سود سهام پرداختنی
(۷۵)	(۲,۳۵۴,۹۰۳)	۳,۱۵۲,۵۱۷	۷۹۸,۶۱۴	تسهیلات مالی
۸۲	۳۶۵,۴۳۷	۴۴۷,۲۱۵	۸۱۲,۶۵۲	پیش دریافت ها
(۱۸)	(۱,۴۱۵,۹۹۹)	۸,۰۱۳,۴۳۹	۶,۵۹۷,۴۴۰	جمع بدهی های جاری
(۱۰)	(۱,۰۰۸,۹۳۱)	۱۰,۰۳۹,۳۵۱	۹,۰۳۰,۴۲۰	جمع بدهی ها
۳۵	۶,۵۲۰,۵۱۶	۱۸,۵۴۵,۷۷۵	۲۵,۰۶۶,۲۹۱	جمع حقوق مالکانه و بدهی ها

سیمان تهران / گزارش سالیانه هیئت مدیره به مجمع عمومی صاحبان سهام سال مالی ۱۴۰۱

عملکرد شرکت های فرعی





سیمان تهران (شرکت سهامی عام)
گزارش فعالیت و وضع عمومی شرکت
برای سال مالی منتهی به ۲۹ اسفند ۱۴۰۱

شرکت سیمان هگمتان (سهامی عام)

شرکت سیمان هگمتان با شناسه ملی ۱۰۸۲۰۰۴۹۳۲۴ در تاریخ ۱۳۶۸/۰۲/۰۴ به صورت شرکت سهامی خاص تأسیس و طی شماره ۷۴۵۴۵ در اداره ثبت شرکت ها و مالکیت صنعتی تهران به ثبت رسیده است. و متعاقباً از تاریخ ۱۳۶۸/۰۲/۰۴ شروع به فعالیت نموده است. به موجب تصمیمات متخذه در جلسه مجمع عمومی فوق العاده مورخ ۱۳۷۸/۰۷/۱۰ شخصیت حقوقی شرکت از سهامی خاص به سهامی عام تبدیل گردیده است. مرکز اصلی شرکت بر اساس مصوبه مجمع عمومی فوق العاده مورخ ۱۳۷۸/۱۲/۲۱ از تهران به استان همدان، شهرستان رزن، بخش شاهنجرین (محل کارخانه) منتقل و در اداره ثبت شرکت های استان همدان تحت شماره ۳۹۴۲ به ثبت رسیده و نهایتاً طی نامه شماره ۵۱۶۷۲ مورخ ۱۳۷۹/۱۲/۲۰ اداره ثبت اسناد همدان پرونده شرکت از همدان به شهرستان رزن انتقال یافته و تحت شماره ۲۷ مورخ ۱۳۷۹/۱۲/۲۳ در اداره ثبت اسناد و املاک شهرستان رزن ثبت گردیده است. شرکت در تاریخ ۱۳۸۲/۰۳/۲۶ در بورس اوراق بهادار تهران پذیرفته شده است. در حال حاضر، شرکت سیمان هگمتان جزء شرکت های فرعی شرکت سیمان تهران است و شرکت نهائی گروه شرکت کاوه پارس می باشد. نشانی مرکز اصلی شرکت و محل فعالیت اصلی آن واقع در شهرستان رزن، بخش شاهنجرین می باشد.

به موجب پروانه بهره برداری شماره ۱۰۴۷ مورخ ۱۳۷۶/۱۱/۱۱ که توسط اداره صنایع استان همدان صادر شده، بهره برداری از کارخانه شرکت با ظرفیت ۲,۳۰۰ تن در روز و ۶۹۰,۰۰۰ تن در سال از تاریخ ۱۳۷۶/۱۱/۱۱ آغاز و با توجه به اجرای طرح افزایش ظرفیت ۹۰۰ تن در روز بر روی خط موجود و بهره برداری از طرح مذکور در تاریخ ۱۳۸۴/۱۱/۲۶، پروانه بهره برداری بابت خط جدید توسط سازمان صنایع و معادن استان همدان تحت شماره ۱۷۶۰ مورخ ۱۳۸۵/۰۸/۱۱ با ظرفیت ۳,۲۰۰ تن در روز و ۹۶۰,۰۰۰ تن در سال صادر شده است. همچنین در اجرای طرح توسعه کارخانه طی سال های ۱۳۸۳ لغایت ۱۳۸۷ و بهره برداری صورت گرفته از خط جدید طرح مذکور، در تاریخ ۱۳۸۷/۱۰/۳۰ پروانه بهره برداری موقت یکساله و در تاریخ ۱۳۸۸/۰۲/۳۱ پروانه بهره برداری دائم توسط سازمان صنایع و معادن استان همدان تحت شماره ۲۱۱۸ با ظرفیت ۳,۴۰۰ تن در روز و ۱,۰۲۰,۰۰۰ تن در سال صادر شده است.

موضوع فعالیت شرکت طبق ماده ۲ اساسنامه تولید و فروش کلینکر و سیمان بوده و موضوع فعالیت شرکت فرعی نیز مشابه شرکت اصلی در زمینه تولید و فروش کلینکر و سیمان است.


سرمایه ثبت شده شرکت در پایان سال مالی ۱۴۰۱ به مبلغ ۷۲۸,۷۸۹ میلیون ریال می باشد. که سیمان تهران ۶۸/۳۱ درصد آن را در اختیار دارد.

سیمان تهران (شرکت سهامی عام)
گزارش فعالیت و وضع عمومی شرکت
برای سال مالی منتهی به ۲۹ اسفند ۱۴۰۱



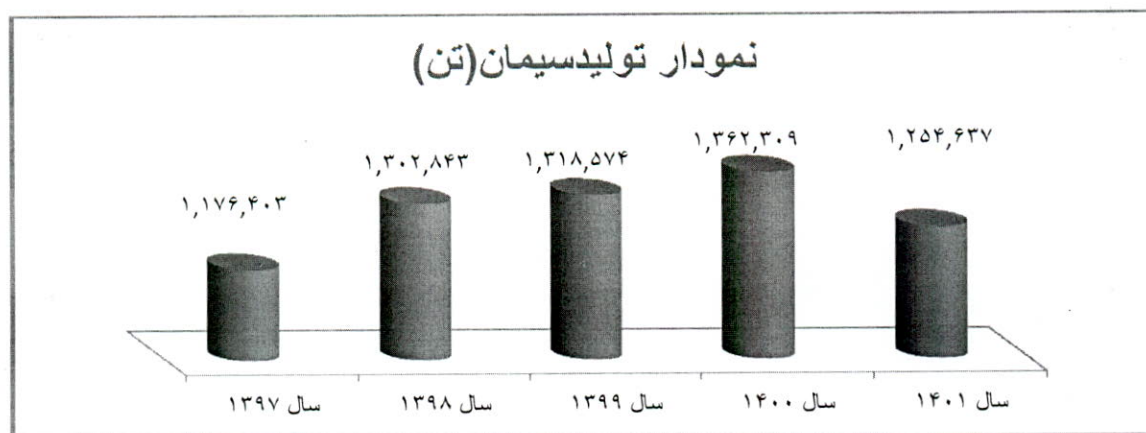
۱- نمودار مبلغ فروش شرکت سیمان هگمتان از سال ۱۳۹۷ تا ۱۴۰۱

سال ۱۳۹۷	سال ۱۳۹۸	سال ۱۳۹۹	سال ۱۴۰۰	سال ۱۴۰۱	شرکت سیمان هگمتان
۱,۴۲۷,۸۴۲	۳,۰۲۰,۱۲۷	۴,۱۶۹,۳۷۶	۶,۲۵۸,۵۱۹	۱۰,۳۰۱,۷۹۱	فروش - میلیون ریال
۱	۱۱۲	۳۸	۵۰	۶۵	رشد- درصد



۲- نمودار تولید سیمان شرکت سیمان هگمتان از سال ۱۳۹۷ تا ۱۴۰۱

سال ۱۳۹۷	سال ۱۳۹۸	سال ۱۳۹۹	سال ۱۴۰۰	سال ۱۴۰۱	شرکت سیمان هگمتان
۱,۱۷۶,۴۰۳	۱,۳۰۲,۸۴۳	۱,۳۱۸,۵۷۴	۱,۳۶۲,۳۰۹	۱,۲۵۴,۶۳۷	تولید- تن
(۴)	۱۱	۱	۳	(۸)	رشد- درصد




سیمان تهران (شرکت سهامی عام)
گزارش فعالیت و وضع عمومی شرکت
برای سال مالی منتهی به ۲۹ اسفند ۱۴۰۱




۳- نمودار سود ناخالص شرکت سیمان هگمتان از سال ۱۳۹۷ تا ۱۴۰۱

سال ۱۳۹۷	سال ۱۳۹۸	سال ۱۳۹۹	سال ۱۴۰۰	سال ۱۴۰۱	شرکت سیمان هگمتان
۴۶۵,۵۲۳	۱,۴۸۳,۱۹۶	۲,۳۱۶,۹۱۹	۳,۲۲۷,۱۶۶	۵,۴۷۳,۶۳۵	سود ناخالص - میلیون ریال
(۱۵)	۲۱۹	۵۶	۳۹	۷۰	رشد - درصد



۴- نمودار سود (زیان) قبل از کسر مالیات شرکت سیمان هگمتان از سال ۱۳۹۷ تا ۱۴۰۱

سال ۱۳۹۷	سال ۱۳۹۸	سال ۱۳۹۹	سال ۱۴۰۰	سال ۱۴۰۱	شرکت سیمان هگمتان
۱۶۹,۹۱۴	۷۲۶,۲۴۵	۱,۸۸۳,۳۷۸	۳,۱۲۶,۲۱۲	۵,۱۴۶,۱۷۸	سود (زیان) قبل از کسر مالیات - میلیون ریال
(۳۲)	۳۲۷	۱۵۹	۶۶	۶۵	رشد - درصد





سیمان تهران (شرکت سهامی عام)
گزارش فعالیت و وضع عمومی شرکت
برای سال مالی منتهی به ۲۹ اسفند ۱۴۰۱

شرکت سیمان ایلام (سهامی عام)

شرکت سیمان ایلام به شناسه ملی ۱۰۱۰۱۱۶۹۴۰۲ در تاریخ ۱۳۶۷/۰۸/۱۸ به صورت شرکت سهامی خاص تاسیس شد و طی شماره ۷۲۰۲۴ مورخ ۱۳۶۷/۰۸/۱۸ در اداره ثبت شرکت ها و مالکیت واحدهای صنعتی تهران به ثبت رسیده و متعاقباً از تاریخ ۱۳۷۷/۰۷/۲۲ شروع به بهره برداری نموده است. شرکت در تاریخ ۱۳۸۲/۰۴/۲۸ به موجب صورتجلسه مجمع عمومی فوق العاده به شرکت سهامی عام تبدیل و در تاریخ ۱۳۸۲/۰۸/۱۲ در سازمان بورس اوراق بهادار تهران پذیرفته شده است. در حال حاضر، شرکت سیمان ایلام جزو شرکت های فرعی شرکت سیمان تهران است و شرکت نهایی گروه، شرکت کاوه پارس می باشد نشانی مرکز اصلی شرکت در تهران خیابان فردوسی، خیابان شهید تقوی، کوچه انوشیروانی، شماره ۵ و محل فعالیت اصلی آن در استان ایلام ۱۵ کیلومتری شهرستان سرابله واقع است.

موضوع فعالیت شرکت طبق ماده ۲ اساسنامه به شرح زیر می باشد:

الف) ایجاد و تاسیس کارخانه های تولید سیمان و صنایع جنبی وابسته به آن، تهیه و تامین کلیه موارد وسایل، دستگاه ها و ماشین آلات مورد نیاز این صنایع از داخل و خارج از کشور.

ب) اکتشاف، استخراج و بهره برداری از کلیه معادن مورد نیاز این صنعت از قبیل سنگ آهن، سنگ آهک، خاک رس، سنگ گچ، سیلیس

پ) تاسیس شرکت های جدید و سهام شدن در شرکتهای موجود در جهت تعقیب اهداف شرکت.

ت) انجام کلیه معاملات و عملیات مجاز صنعتی و تولیدی و بازرگانی اعم از داخلی و خارجی (صادرات و واردات) منجمله صدور خدمات فنی و مهندسی و کالاهای تولیدی کارخانه های سیمان و شرکت هایی که به نحوی از انحا در آنها سهامی بوده و یا مشارکت داشته باشد به خارج از کشور.

ث) وارد شدن در معاملات سازمان بورس، سرمایه گذاری بلند مدت و کوتاه مدت نزد بانک ها، خرید و فروش اوراق قرضه یا مشارکت.

ج) بطور کلی شرکت میتواند به کلیه عملیات و معاملات مالی، تجاری، صنعتی و خدماتی که بطور مستقیم یا غیرمستقیم به تمام یا هریک از موضوعات فوق مربوط باشد مبادرت نماید.

عملیات مربوط به دوره بهره برداری آزمایشی از تاریخ ۱۳۷۷/۰۳/۰۳ آغاز و در تاریخ ۱۳۷۷/۰۷/۲۲ پروانه بهره برداری با ظرفیت ۲۰۰۰ تن در روز و ۶۰۰,۰۰۰ تن در سال (سه شفت در روز) اخذ و از همان تاریخ نیز بهره برداری اصلی شروع شده است. هیئت مدیره شرکت سیمان ایلام در تاریخ ۱۳۸۱/۰۸/۲۵ اجرای طرح توسعه شرکت، با ظرفیت ۳,۳۰۰ تن در روز، تصویب و پیشنهاد افزایش سرمایه و تامین منابع مالی از طریق اخذ تسهیلات ارزی و ریالی را تقدیم سهامداران نمود که با مشارکت ۲۳ درصدی سیمان ایلام و ۷۷ درصدی

سیمان تهران (شرکت سهامی عام)
گزارش فعالیت و وضع عمومی شرکت
برای سال مالی منتهی به ۲۹ اسفند ۱۴۰۱



بانک سپه این امر تحقق یافت. نهایتاً در تاریخ ۱۳۸۹/۰۷/۰۱ کوره خط دوم این شرکت آغاز به کار نمود که با بهره برداری از این خط ظرفیت تولید این شرکت از ۲۰۰۰ تن به ۵,۳۰۰ تن کلینکر در روز افزایش یافت.


سرمایه ثبت شده شرکت در پایان سال مالی ۱۴۰۱ مبلغ ۱,۲۰۰,۰۰۰ میلیون ریال می باشد که ۴۸/۱۶ درصد سهام شرکت فوق‌الذکر در اختیار شرکت سیمان تهران، ۱۸/۲۲ درصد در اختیار شرکتهای زیر مجموعه سیمان تهران از جمله شرکت پریفاب و شرکت سیمان هگمتان می باشد و مابقی آن به میزان ۳۳/۶۱ درصد متعلق به شرکت سرمایه گذاری امید می باشد.

سیمان تهران (شرکت سهامی عام)
گزارش فعالیت و وضع عمومی شرکت
برای سال مالی منتهی به ۲۹ اسفند ۱۴۰۱




۱- نمودار مبلغ فروش شرکت سیمان ایلام از سال ۱۳۹۷ تا ۱۴۰۱

سال ۱۳۹۷	سال ۱۳۹۸	سال ۱۳۹۹	سال ۱۴۰۰	سال ۱۴۰۱	شرکت سیمان ایلام
۱,۰۳۲,۹۷۰	۱,۴۹۴,۴۲۰	۱,۷۴۸,۸۹۹	۳,۵۲۰,۴۱۹	۶,۲۷۲,۰۸۸	فروش - میلیون ریال
۲۲	۴۵	۱۷	۱,۰۱	۷۸	رشد - درصد



۲- نمودار تولید سیمان شرکت سیمان ایلام از سال ۱۳۹۷ تا ۱۴۰۱

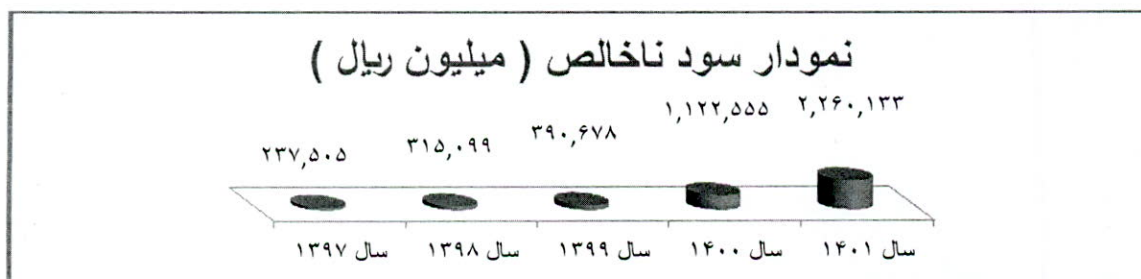
سال ۱۳۹۷	سال ۱۳۹۸	سال ۱۳۹۹	سال ۱۴۰۰	سال ۱۴۰۱	شرکت سیمان ایلام
۷۱۴,۴۸۲	۶۷۵,۵۸۷	۷۰۷,۵۱۵	۶۹۲,۴۵۷	۵۴۱,۹۰۱	تولید - تن
(۱۴)	(۵)	۵	(۲)	(۲۲)	رشد - درصد



۳- نمودار سود ناخالص شرکت سیمان ایلام از سال ۱۳۹۷ تا ۱۴۰۱

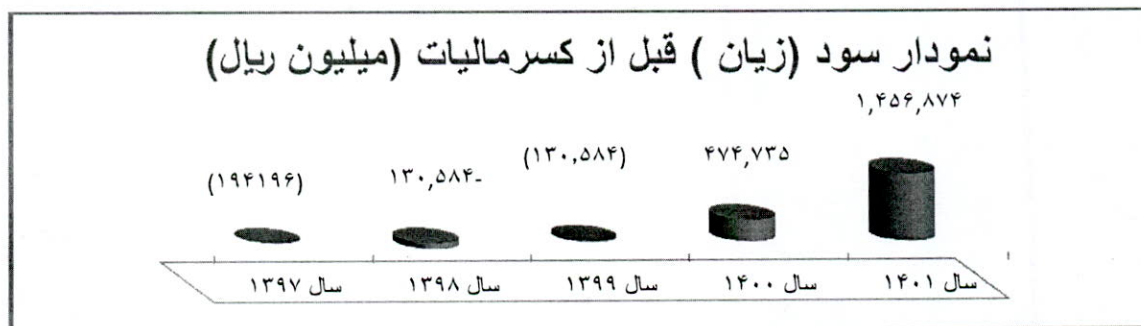
سال ۱۳۹۷	سال ۱۳۹۸	سال ۱۳۹۹	سال ۱۴۰۰	سال ۱۴۰۱	شرکت سیمان ایلام
۲۳۷,۵۰۵	۳۱۵,۰۹۹	۳۹۰,۶۷۸	۱,۱۲۲,۵۵۵	۲,۲۶۰,۱۳۳	سود ناخالص - میلیون ریال
۴۴۶	۳۳	۲۴	۱,۸۷	۱,۰۱	رشد - درصد

سیمان تهران (شرکت سهامی عام)
گزارش فعالیت و وضع عمومی شرکت
برای سال مالی منتهی به ۲۹ اسفند ۱۴۰۱



۴- نمودار سود (زیان) قبل از کسر مالیات شرکت سیمان ایلام از سال ۱۳۹۷ تا ۱۴۰۱

سال ۱۳۹۷	سال ۱۳۹۸	سال ۱۳۹۹	سال ۱۴۰۰	سال ۱۴۰۱	شرکت سیمان ایلام
۲,۴۵۵	(۱۳۰,۵۸۴)	۳۹,۱۲۶	۴۷۴,۷۳۵	۱,۴۵۶,۸۷۴	سود(زیان) قبل از کسر مالیات - میلیون ریال
۱۰۱	۵۴	۱۷	۱۱,۱	۲,۰۷	رشد - درصد





سیمان تهران (شرکت سهامی عام)
گزارش فعالیت و وضع عمومی شرکت
برای سال مالی منتهی به ۲۹ اسفند ۱۴۰۱

شرکت صنایع سیمان نهاوند (سهامی خاص)

شرکت صنایع سیمان نهاوند در تاریخ ۱۳۸۲/۰۶/۲۵ به صورت شرکت سهامی خاص تأسیس و طی شماره ۲۰۹۱۳۲ مورخ ۱۳۸۲/۰۶/۲۵ در اداره کل ثبت شرکت ها و مالکیت صنعتی استان تهران به ثبت رسید و متعاقباً در تاریخ ۱۳۸۹/۱۲/۰۸، به بهره برداری رسیده و شناسه ملی آن ۱۰۱۰۲۵۰۶۳۲۵ می باشد. در حال حاضر، شرکت صنایع سیمان نهاوند (سهامی خاص) جزء واحدهای تجاری فرعی شرکت سیمان هگمتان است و واحد تجاری نهایی گروه شرکت سیمان تهران می باشد. مرکز اصلی شرکت در تهران، میدان فردوسی، خیابان تقوی، خیابان انوشیروانی، پلاک ۵ و کارخانه آن در کیلومتر ۱۵ جاده شهرستان نهاوند - بروجرد واقع است.

موضوع فعالیت شرکت طبق ماده ۲ اساسنامه عبارت است از مبادرت به انواع فعالیت های تولیدی، خدماتی و بازرگانی مجاز در داخل و خارج از کشور و سرمایه گذاری در شرکت ها - تشکیل و توسعه انواع شرکت ها تولیدی، بازرگانی و خدماتی و مشارکت حقوقی با شرکت ها - استفاده از تسهیلات مالی و اعتباری - انجام معاملات سهام و اوراق بهادار، انجام کلیه عملیات مجازی که به طور مستقیم و یا غیر مستقیم برای تحقق هدف شرکت لازم و مفید بوده و یا در جهت اجرای موضوع شرکت ضرورت داشته باشد - اکتشاف، استخراج و فرآوری مواد معدنی.

ظرفیت تولیدی کارخانه طبق اعلامیه تأسیس به شماره ۲۰۰۴۹ مورخ ۱۳۸۲/۰۱/۱۴ به میزان ۹۰۰,۰۰۰ تن سیمان خاکستری در سال می باشد. که بر اساس درخواست شرکت در خصوص بررسی مجدد و تجدید نظر نسبت به ظرفیت تولیدی، طبق اصلاحیه شماره ۲۷۴۷۳ مورخ ۱۳۸۲/۱۰/۰۶ سازمان صنایع و معادن استان همدان، ظرفیت تولید سیمان خاکستری به ۱,۰۰۰,۰۰۰ تن در سال افزایش یافت. بخش اول خط تولید این شرکت از مورخ ۱۳۸۹/۰۷/۱۲ به بهره برداری رسیده و اقدام به تولید کلینکر نموده است. در تاریخ ۱۳۹۰/۰۱/۱۴ خط اول آسیاب سیمان و در تاریخ ۱۳۹۰/۰۵/۲۶ نیز خط دوم آسیاب سیمان شرکت راه اندازی گردیده است. ضمناً تاریخ رسمی راه اندازی شرکت با حضور هیات محترم دولت در تاریخ ۱۳۹۰/۰۷/۱۳ می باشد.

فعالیت شرکت طی سال مورد گزارش، تولید و فروش کلینکر و سیمان بوده است. از تاریخ ۱۴۰۰/۰۵/۲۳ طبق الزام صنعت فروش سیمان از طریق بورس کالا بوده است.

سرمایه ثبت شده شرکت در پایان سال مالی ۱۴۰۱ مبلغ ۱,۲۰۰,۰۰۰ میلیون ریال می باشد که ۵۱,۳۱ درصد متعلق به شرکت سیمان هگمتان، ۴۸,۲۴ درصد متعلق به گروه مالی سپه و مابقی آن متعلق به سایر سهامداران می باشد.


سیمان تهران (شرکت سهامی عام)
گزارش فعالیت و وضع عمومی شرکت
برای سال مالی منتهی به ۲۹ اسفند ۱۴۰۱



۱- نمودار مبلغ فروش شرکت سیمان نهاوند از سال ۱۳۹۷ تا ۱۴۰۱

سال ۱۳۹۷	سال ۱۳۹۸	سال ۱۳۹۹	سال ۱۴۰۰	سال ۱۴۰۱	شرکت سیمان نهاوند
۱,۰۶۶,۲۳۶	۱,۶۲۴,۷۴۱	۲,۲۹۲,۸۲۶	۳,۶۰۴,۴۳۷	۵,۸۴۶,۱۶۹	فروش - میلیون ریال
(۲)	۵۲	۴۱	۵۷	۶۲	رشد - درصد

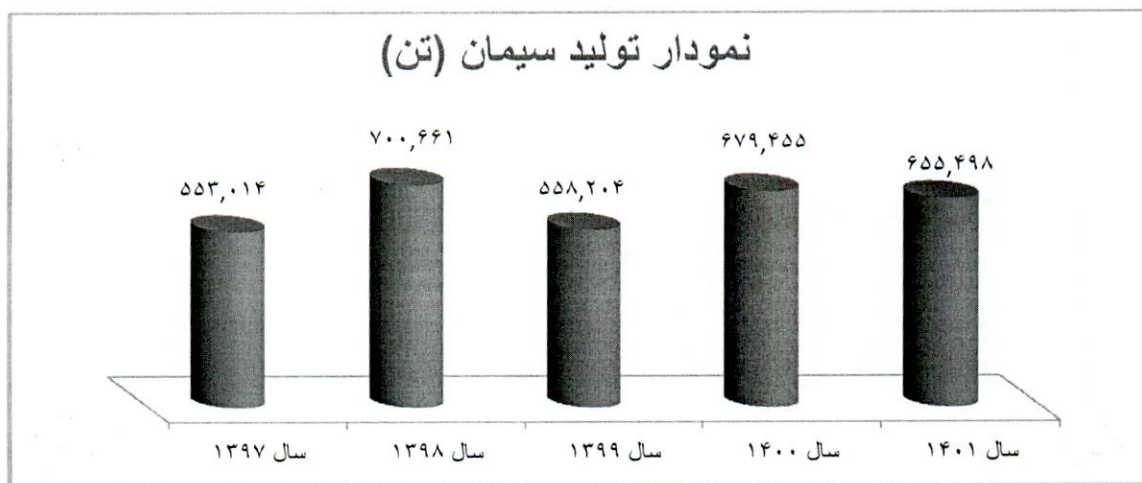
نمودار فروش (میلیون ریال)



۲- نمودار تولید سیمان شرکت سیمان نهاوند از سال ۱۳۹۷ لغایت ۱۴۰۱

سال ۱۳۹۷	سال ۱۳۹۸	سال ۱۳۹۹	سال ۱۴۰۰	سال ۱۴۰۱	شرکت سیمان نهاوند
۵۵۳,۰۱۴	۷۰۰,۶۶۱	۵۵۸,۲۰۴	۶۷۹,۴۵۵	۶۵۵,۴۹۸	تولید - تن
(۳۳)	۲۷	(۲۰)	۲۲	(۰,۳)	رشد - درصد

نمودار تولید سیمان (تن)




سیمان تهران (شرکت سهامی عام)
گزارش فعالیت و وضع عمومی شرکت
برای سال مالی منتهی به ۲۹ اسفند ۱۴۰۱



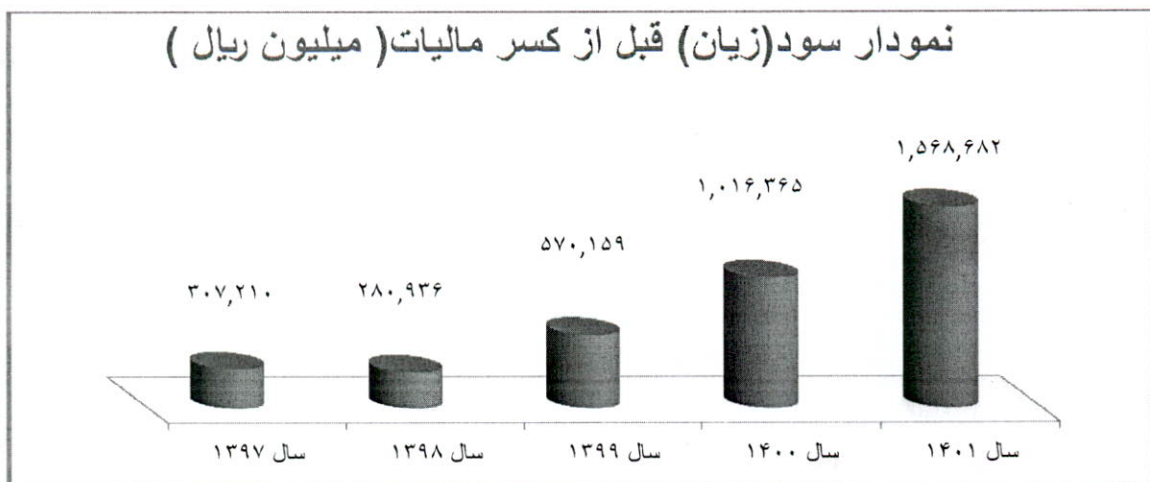
۳- نمودار سود ناخالص شرکت سیمان نهاوند از سال ۱۳۹۷ تا ۱۴۰۱

سال ۱۳۹۷	سال ۱۳۹۸	سال ۱۳۹۹	سال ۱۴۰۰	سال ۱۴۰۱	شرکت سیمان نهاوند
۴۵۸,۷۷۷	۷۵۹,۹۶۹	۱,۱۸۳,۲۱۲	۱,۶۹۴,۷۲۰	۲,۵۰۴,۱۴۹	سود ناخالص - میلیون ریال
۳۳	۶۶	۵۶	۴۳	۴۸	رشد - درصد



۴- نمودار سود (زیان) قبل از کسر مالیات شرکت سیمان نهاوند از سال ۱۳۹۷ تا ۱۴۰۱

سال ۱۳۹۷	سال ۱۳۹۸	سال ۱۳۹۹	سال ۱۴۰۰	سال ۱۴۰۱	شرکت سیمان نهاوند
۳۰۷,۲۱۰	۲۸۰,۹۳۶	۵۷۰,۱۵۹	۱,۰۱۶,۳۶۵	۱,۵۶۸,۶۸۲	سود(زیان) قبل از کسر مالیات - میلیون ریال
(۵۸)	(۹)	۱۰۳	۷۸	۵۴	رشد - درصد





سیمان تهران (شرکت سهامی عام)
گزارش فعالیت و وضع عمومی شرکت
برای سال مالی منتهی به ۲۹ اسفند ۱۴۰۱

شرکت صنایع سیمان گیلان سبز (سهامی خاص)

شرکت صنایع سیمان گیلان سبز (سهامی خاص) به شناسه ملی ۱۰۱۰۲۳۶۳۴۴۳ تحت شماره ۱۹۴۴۵۶ در اداره ثبت شرکت های استان تهران در تاریخ ۱۳۸۱/۰۸/۲۱ به ثبت رسیده و متعاقباً مطابق مصوبه مجمع عمومی فوق العاده مورخ ۱۳۹۳/۱۰/۱۳ آدرس دفتر مرکزی شرکت به گیلان، شهرستان سیاهکل، دیلمان، روستای گولک - کارخانه سیمان گیلان سبز انتقال یافته و با شماره ۴۴۶ در اداره ثبت شرکت های استان گیلان ثبت گردیده است. پروژه احداث کارخانه سیمان گیلان سبز با توجه به بررسی های به عمل آمده و با عنایت به وجود منابع غنی سنگ آهک، در منطقه دیلمان شهرستان سیاهکل در حدود ۶۵ کیلومتری جنوب شرقی سیاهکل و ۱۱۳ کیلومتری رشت واقع گردیده است. ظرفیت تولید کارخانه مطابق پروانه بهره برداری ۳۶۰۴۸/۲۴ مورخ ۱۳۹۱/۱۲/۰۳ سازمان صنعت، معدن و تجارت استان گیلان به میزان ۱,۱۰۰,۰۰۰ تن سیمان پرتلند تیپ ۲ در سال می باشد. در حال حاضر شرکت صنایع سیمان گیلان سبز جزء واحدهای تجاری فرعی شرکت سیمان تهران و واحد نهائی آن گروه صنعتی کاوه پارس از شرکت های هلدینگ بنیاد مستضعفان می باشد. بهره برداری از معادن و کارخانه در سال ۱۳۹۲ آغاز گردیده است.

موضوع فعالیت شرکت طبق ماده ۲ اساسنامه عبارت از احداث کارخانه ها به منظور تولید انواع سیمان و مصالح ساختمانی و قطعات بتنی، اکتشاف، استخراج و بهره برداری از معادن با رعایت مقررات موضوعه، به علاوه هرگونه فعالیت صنعتی و معدنی انجام معاملات بازرگانی به موضوع شرکت مربوط باشد و همچنین مشارکت و سرمایه گذاری در سایر شرکت های صنعتی و معدنی و بازرگانی و امور واردات و صادرات و توزیع ماشین آلات مواد و محصول و همچنین فعالیت های پژوهشی، آزمایشگاهی، طراحی محصول، ارائه خدمات مهندسی و انتشار نشریات تخصصی با موضوع شرکت و به طور کلی هر نوع عملیات و معاملات مالی، تجاری و صنعتی که به طور مستقیم یا غیر مستقیم به تمام و با هریک از موضوعات شرکت مربوط باشد. فعالیت اصلی شرکت طی سال مورد گزارش تولید سیمان بوده است.


سرمایه ثبت شده شرکت در پایان سال مالی ۱۴۰۱ به مبلغ ۲,۶۳۹,۵۳۸ میلیون ریال می باشد. ترکیب و درصد سهام سهامداران شرکت صنایع گیلان سبز در پایان سال مالی عبارتند از: سیمان تهران ۷۶ درصد، سیمان هگمتان ۱۰ درصد، شرکت سیمان ایلام ۱۰ درصد، شرکت توسعه صنعت و تجارت ۴ درصد می باشد.

سیمان تهران (شرکت سهامی عام)
گزارش فعالیت و وضع عمومی شرکت
برای سال مالی منتهی به ۲۹ اسفند ۱۴۰۱




۱- نمودار مبلغ فروش شرکت سیمان گیلان سبز از سال ۱۳۹۷ تا ۱۴۰۱

سال ۱۳۹۷	سال ۱۳۹۸	سال ۱۳۹۹	سال ۱۴۰۰	سال ۱۴۰۱	شرکت سیمان گیلان سبز
۹۷۱,۲۸۳	۱,۰۵۲,۰۹۲	۱,۵۵۷,۳۷۰	۲,۹۱۲,۶۵۱	۳,۳۲۹,۸۷۹	فروش - میلیون ریال
۳۱	۸	۴۸	۸۷	۱۴	رشد - درصد



۲- نمودار تولید سیمان شرکت سیمان گیلان سبز از سال ۱۳۹۷ تا ۱۴۰۱

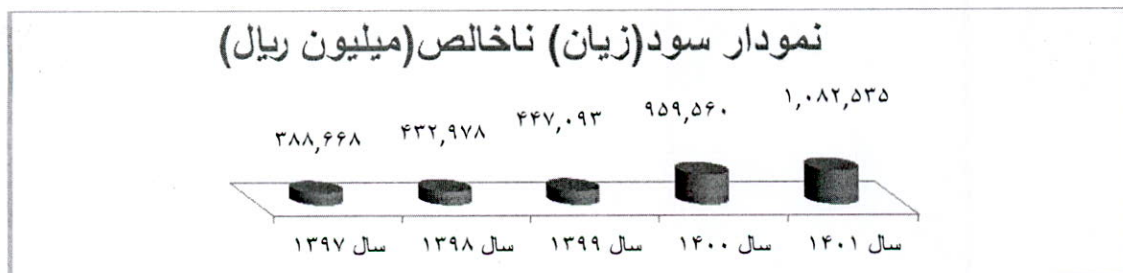
سال ۱۳۹۷	سال ۱۳۹۸	سال ۱۳۹۹	سال ۱۴۰۰	سال ۱۴۰۱	شرکت سیمان گیلان سبز
۸۰۲,۹۷۳	۶۷۱,۵۹۹	۷۰۳,۵۱۷	۷۹۴,۹۱۹	۶۰۱,۸۳۵	تولید سیمان - تن
۱۵	(۱۶)	۵	۱۳	(۲۴)	رشد - درصد



۳- نمودار سود (زیان) ناخالص شرکت سیمان گیلان سبز از سال ۱۳۹۷ تا ۱۴۰۱

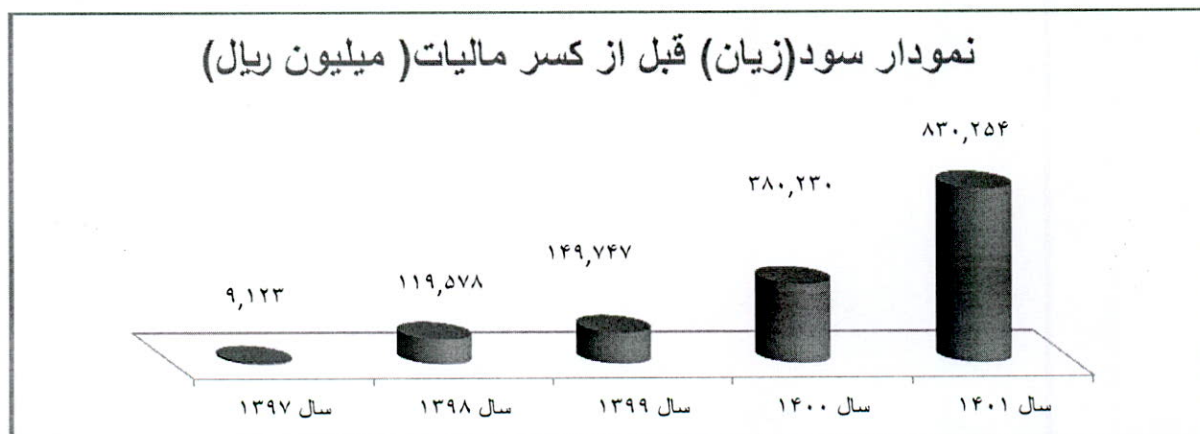
سال ۱۳۹۷	سال ۱۳۹۷	سال ۱۳۹۸	سال ۱۴۰۰	سال ۱۴۰۱	شرکت سیمان گیلان سبز
۳۸۸,۶۶۸	۴۳۲,۹۷۸	۴۴۷,۰۹۳	۹۵۹,۵۶۰	۱,۰۸۲,۵۳۵	سود(زیان) ناخالص - میلیون ریال
۳۰	۱۱	۳	۱,۱۵	۱۳	رشد - درصد

سیمان تهران/گزارش سالانه هیئت مدیره به مجمع عمومی صاحبان سهام سال مالی ۱۴۰۱



۴- نمودار سود (زیان) قبل از کسر مالیات شرکت سیمان گیلان سبز از سال ۱۳۹۷ تا ۱۴۰۱

سال ۱۳۹۷	سال ۱۳۹۸	سال ۱۳۹۹	سال ۱۴۰۰	سال ۱۴۰۱	شرکت سیمان گیلان سبز
۹,۱۲۳	۱۱۹,۵۷۸	۱۴۹,۷۴۷	۳۸۰,۲۳۰	۸۳۰,۲۵۴	سود (زیان) قبل از کسر مالیات - میلیون ریال
۳	۱۲	۲۵	۱,۵۴	۱,۱۸	رشد - درصد





سیمان تهران (شرکت سهامی عام)
گزارش فعالیت و وضع عمومی شرکت
برای سال مالی منتهی به ۲۹ اسفند ۱۴۰۱

شرکت پریفاب (سهامی خاص)

شرکت پریفاب (سهامی خاص) به شناسه ملی ۱۰۱۰۰۴۹۲۱۰۱ در تاریخ ۱۳/۰۹/۱۳۴۷ به صورت شرکت سهامی خاص تاسیس شده و طی شماره ۱۲۸۰۳ در اداره ثبت شرکت ها و مالکیت صنعتی تهران به ثبت رسید و متعاقباً از تاریخ ۱۳۴۸/۰۸/۲۰ بهره برداری از کارخانه آغاز شده است.

در حال حاضر شرکت پریفاب جزء واحدهای تجاری فرعی شرکت سیمان تهران (سهامی عام) و واحد تجاری نهایی گروه، شرکت گسترش صنایع معدنی کاوه پارس است. نشانی مرکز اصلی شرکت و کارخانه آن در شهر ری، غنی آباد، جنب پارکینگ سیمان تهران واقع است.

موضوع فعالیت شرکت طبق ماده ۲ اساسنامه به شرح ذیل می باشد:

تهیه قطعات پیش ساخته بتونی (پریفاب بریکه) انواع مصالح ساختمانی و سایر فعالیت های مشابه و بطور کلی تهیه و تولید هر نوع مصالح ساختمانی و انجام کلیه خدمات نظارت، مشاوره، طراحی، محاسبه و اجرای کلیه عملیات پیمانکاری در زیر گروه رشته های ساختمان (ابنیه) اعم از انبوه سازی، سازه معماری و نیز راه و پاند نظیر پل، تونل سازی جدول، آسفالت و روکش کاری محوطه ها، راه ها و نیز تاسیسات و تجهیزات شهری اعم از مکانیکی و برقی و صدور خدمات فنی و مهندسی و ایجاد کنسرسیوم همکاری با سایر شرکت ها و محوطه سازی، مشارکت در سایر شرکت ها از طریق تاسیس یا تمهد سهام شرکت های موجود، خرید و فروش و صادر نمودن محصولات مشابه شرکت های دیگر، خرید و فروش هر نوع اموال و دارایی در ارتباط با موضوع شرکت، ایجاد کارگاه های تولید مصالح ساختمانی، واردات ماشین آلات و مواد اولیه و ابزار و قطعات و دریافت هر نوع وام و تسهیلات و سایر فعالیت های مرتبط با موضوع اصلی فعالیت شرکت. فعالیت اصلی شرکت طی سال مورد گزارش تولید قطعات بتنی و تولید محصولات سنگی و تولید بتن بوده است.

سرمایه شرکت در پایان سال مالی ۱۴۰۱ مبلغ ۹,۰۰۰ میلیون ریال می باشد. ترکیب و درصد سهام سهامداران شرکت پریفاب در پایان سال مالی عبارتند از: سیمان تهران ۷۵ درصد، سیمان هگمتان ۱۰ درصد، سیمان ایلام ۱۰ درصد و شرکت صنایع سیمان گیلان سبز ۵ درصد می باشد.


سیمان تهران (شرکت سهامی عام)
گزارش فعالیت و وضع عمومی شرکت
برای سال مالی منتهی به ۲۹ اسفند ۱۴۰۱



۱- نمودار مبلغ فروش شرکت پریفاب از سال ۱۳۹۷ تا ۱۴۰۱

سال ۱۳۹۷	سال ۱۳۹۸	سال ۱۳۹۹	سال ۱۴۰۰	سال ۱۴۰۱	شرکت پریفاب
۱۹,۴۶۵	۸,۳۳۳	۳۹,۹۲۹	۲۲۶,۲۰۹	۳۲۵,۲۹۲	فروش - میلیون ریال
(۵۲)	(۵۷)	۳۸	۴,۶۶	۴۴	رشد - درصد

نمودار فروش (میلیون ریال)



۲- نمودار سود ناخالص شرکت پریفاب از سال ۱۳۹۷ تا ۱۴۰۱

سال ۱۳۹۷	سال ۱۳۹۸	سال ۱۳۹۹	سال ۱۴۰۰	سال ۱۴۰۱	شرکت پریفاب
(۳,۹۷۶)	۲,۰۱۳	۷,۶۲۲	۸۵,۹۷۵	۱۴۷,۶۴۰	سود (زیان) ناخالص - میلیون ریال
(۸۶)	۱۵	۲۸	۱۰,۲۸	۷۲	رشد - درصد


نمودار سود ناخالص (میلیون ریال)



۳- نمودار سود (زیان) قبل از کسر مالیات شرکت پریفاب از سال ۱۳۹۷ تا ۱۴۰۱

سال ۱۳۹۷	سال ۱۳۹۸	سال ۱۳۹۹	سال ۱۴۰۰	سال ۱۴۰۱	شرکت پریفاب
(۳۹,۶۸۳)	(۳۴,۱۵۱)	(۳۰,۱۷۸)	۸۵,۰۴۲	۶۱,۹۳۴	سود (زیان) قبل از کسر مالیات - میلیون ریال
۸۱	(۱۴)	(۱۲)	(۴)	(۲۷)	رشد - درصد

نمودار سود (زیان) قبل از کسر مالیات (میلیون ریال)



سیمان تهران / گزارش سالیانه هیئت مدیره به مجمع عمومی صاحبان سهام سال مالی ۱۴۰۱



سیمان تهران (شرکت سهامی عام)
گزارش فعالیت و وضع عمومی شرکت
برای سال مالی منتهی به ۲۹ اسفند ۱۴۰۰

شرکت حمل و نقل پویا مانشت بار ایلام (سهامی خاص)

شرکت حمل و نقل پویا مانشت بار ایلام در تاریخ ۱۰ مرداد ۱۳۷۹ بصورت شرکت سهامی خاص تاسیس و تحت شماره ۹ در اداره ثبت شرکتها و مالکیت صنعتی شهرستان شیروان چرداول به ثبت رسیده است. پروانه رسمی فعالیت شرکت به شماره ۸۳/۱۰۵۶ مورخ ۱۳۸۱/۰۲/۲۸ توسط سازمان حمل و نقل و پایانه های استان ایلام صادر شده و در تاریخ ۱۳۹۶/۰۱/۰۱ تحت شماره ۸۳/۱۷۰۱ به مدت سه سال توسط سازمان مذکور تمدید شده و شناسه ملی آن ۱۰۳۰۰۰۰۰۹۱۸ می باشد. شرکت در حال به عنوان شرکت فرعی سیمان ایلام (سهامی عام) محسوب می گردد. مرکز اصلی شرکت در ایلام، شهرستان شیروان، بخش کارزان، دهستان کارزان، کارخانه سیمان، دفتر مالی و اداری شرکت حمل و نقل پویا مانشت بار ایلام و محل فعالیت باربری شرکت، شهرستان شیروان، جنب کارخانه سیمان ایلام می باشد.

موضوع فعالیت شرکت طبق ماده ۳ اساسنامه شامل انجام امور حمل و نقل جاده ای داخلی کالا از مبدا شهرستان شیروان به سایر نقاط کشور و حمل و نقل سیمان تولیدی کارخانه و مواد اولیه مورد نیاز کارخانه از قبیل سنگ سیلیس، سنگ گچ، مخلوط خاک و سنگ، انواع مصنوعات جنبی سیمان ایلام، مازوت و سوخت مورد نیاز کارخانه تهیه و تحویل مواد اولیه، خرید و فروش و واگذاری تانکر و بونکر و همچنین ایجاد هرگونه شعب و نمایندگی با کسب مجوز از سازمان حمل و نقل و پایانه های کشور، سپرده گذاری و سرمایه گذاری و مشارکت در سایر شرکتها و موسسات تولیدی، بازرگانی، خدماتی و اعتباری از طریق تاسیس با تعهد سهام شرکتها، خرید و یا خرید با تعهد سهام شرکتها موجود، تامین نیروی انسانی مورد نیاز شرکتها مختلف، انجام کلیه عملیات پیمانکاری اعم از خدماتی، حمل و نقل، تاسیسات فنی، ساختمانی و راه سازی، مشارکت در مناقصات و استعلامات و انجام کلیه عملیات ساختمانی و راهسازی اعم از تهیه نقشه ساخت و ساز اخذ پروانه ساخت و دریافت پایان کار با اخذ مجوزهای لازم از مبادی ذیربط و دریافت گرید و رتبه از مراجع ذیصلاح. بطور کلی شرکت به کلیه عملیات و فعالیتها و معاملات مالی و تجاری و صنعتی و راهسازی و ساختمانی و پیمانکاری که می تواند بطور مستقیم به تمام یا هر یک از موضوعات مشروحه فوق مربوط باشد مبادرت نماید. فعالیت اصلی شرکت طی سال مورد گزارش، حمل سنگ سیلیس سنگ گچ، اجاره ماشین آلات، صدور بارنامه، تامین نیرو موقت و تعمیر و نگهداری ماشین آلات کارخانه بوده است.

سرمایه ثبت شده شرکت در پایان سال مالی ۱۴۰۱ به مبلغ ۲,۵۰۰ میلیون ریال می باشد. ترکیب و درصد سهام سهامداران شرکت حمل و نقل پویا مانشت بار ایلام در پایان سال مالی عبارتند از: شرکت سیمان ایلام ۹۵ درصد، شرکت سیمان تهران ۱/۲۵ درصد، شرکت سیمان هگمتان ۱/۲۵ درصد، شرکت صنایع سیمان نهاوند ۱/۲۵ درصد و شرکت صنایع سیمان گیلان سبز ۱/۲۵ درصد می باشد.




سیمان تهران (شرکت سهامی عام)
گزارش فعالیت و وضع عمومی شرکت
برای سال مالی منتهی به ۲۹ اسفند ۱۴۰۰

۱- نمودار مبلغ فروش شرکت پویا مانشت بار ایلام از سال ۱۳۹۷ تا ۱۴۰۱

سال ۱۳۹۷	سال ۱۳۹۸	سال ۱۳۹۹	سال ۱۴۰۰	سال ۱۴۰۱	شرکت پویا مانشت بار ایلام
۵۵,۲۹۲	۵۴,۶۹۷	۵۱,۵۲۶	۱۷۲,۹۱۳	۳۰۹,۹۸۳	فروش - میلیون ریال
(۴۲)	(۱)	(۶)	۲,۳۶	۷۹	رشد - درصد

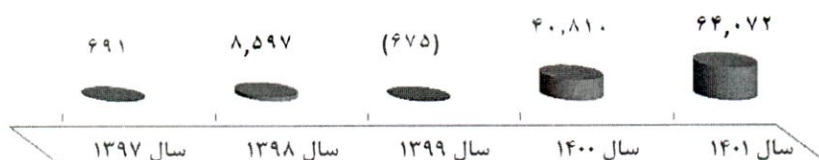
نمودار فروش (میلیون ریال)



۲- نمودار سود (زیان) ناخالص شرکت پویا مانشت بار ایلام از سال ۱۳۹۷ تا ۱۴۰۱

سال ۱۳۹۷	سال ۱۳۹۸	سال ۱۳۹۹	سال ۱۴۰۰	سال ۱۴۰۱	شرکت پویا مانشت بار ایلام
۶۹۱	۸,۵۹۷	(۶۷۵)	۴۰,۸۱۰	۶۴,۰۷۲	سود (زیان) ناخالص - میلیون ریال
۱۱	۱,۱	(۹۳)	(۶۱)	۵۷	رشد - درصد

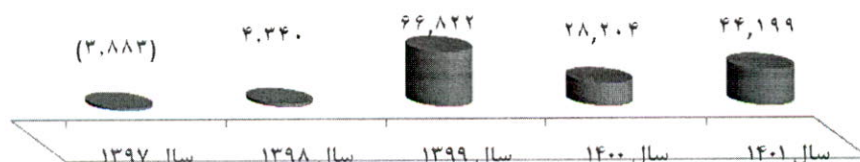
نمودار سود (زیان) ناخالص (میلیون ریال)



۳- نمودار سود (زیان) قبل از کسر مالیات شرکت پویا مانشت بار ایلام از سال ۱۳۹۷ تا ۱۴۰۱

سال ۱۳۹۷	سال ۱۳۹۸	سال ۱۳۹۹	سال ۱۴۰۰	سال ۱۴۰۱	شرکت پویا مانشت بار ایلام
(۳,۸۸۳)	۴,۳۴۰	۶۶,۸۲۲	۲۸,۲۰۴	۴۴,۱۹۹	سود (زیان) قبل از کسر مالیات - میلیون ریال
۷۱	۲۱	۱۴	(۵۸)	۵۷	رشد - درصد

سود (زیان) قبل از کسر مالیات (میلیون ریال)





سیمان تهران (شرکت سهامی عام)
گزارش فعالیت و وضع عمومی شرکت
برای سال مالی منتهی به ۲۹ اسفند ۱۴۰۰

تحلیل حساسیت سود خالص به ازای هر سهم :

نرخ دلار موثر بر بهای تمام شده (آجر نسوز و قطعات خارجی)						
۴۵۰,۰۰۰	۴۴۰,۰۰۰	۴۳۰,۰۰۰	۴۲۰,۰۰۰	۴۱۰,۰۰۰	۴۰۰,۰۰۰	نرخ ارز
سود پایه هر سهم-ریال						
نرخ متوسط فروش سیمان فله و پاکتی						
۵,۵۰۲	۵,۶۴۰	۵,۷۴۲	۵,۸۱۱	۵,۸۴۵	۵,۸۸۰	۶,۹۹۸,۷۳۳
نرخ متوسط فروش سیمان فله و پاکتی						
۶,۱۵۱	۶,۲۵۷	۶,۳۲۸	۶,۳۶۳	۶,۳۹۰	۶,۴۲۶	۷,۳۴۸,۶۶۹
نرخ متوسط فروش سیمان فله و پاکتی با ۵ درصد افزایش						
۶,۷۲۱	۶,۸۲۸	۶,۹۰۰	۶,۹۳۵	۶,۹۷۳	۶,۹۹۰	۷,۶۹۸,۶۰۶
نرخ متوسط فروش سیمان فله و پاکتی با ۱۰ درصد افزایش						
۷,۲۷۲	۷,۳۸۰	۷,۴۵۳	۷,۴۸۹	۷,۵۳۷	۷,۵۵۴	۸,۰۴۸,۵۴۲
نرخ متوسط فروش سیمان فله و پاکتی با ۱۵ درصد افزایش						

مفروضات :

ستون فروش با چهار حالت زیر در نظر گرفته شده است

- ۱- نرخ فروش سیمانهای فله و پاکت بر اساس متوسط نرخ های فروش پایه بورس
 - ۲- نرخ فروش سیمانهای فله و پاکت با ۵ درصد افزایش متوسط نرخ های فروش پایه بورس
 - ۳- نرخ فروش سیمانهای فله و پاکت با ۱۰ درصد افزایش متوسط نرخ های فروش پایه بورس
 - ۴- نرخ فروش سیمانهای فله و پاکت با ۱۵ درصد افزایش متوسط نرخ های فروش پایه بورس
 - ۵- هزینه های اداری و عمومی و فروش و درآمدهای غیر عملیاتی با توجه به بودجه تعدیل شده تهیه و برای کلیه حالتها ثابت فرض شده است.
 - ۶- مالیات بر درآمد شرکت با توجه به معافیت های مشمول محاسبه گردیده است
 - ۷- ارقام بصورت برآوردی میباشد و احتمالا نتایج واقعی با پیش بینی های انجام شده متفاوت خواهد بود.
- با توجه به اینکه مواد اولیه آجر نسوز و برخی از قطعات خط تولید از خارج کشور تهیه می گردد قاعدتا تابع تغییرات نرخ ارز می باشد لذا جزء متغیرهای خارج از کنترل بوده و جدول تحلیل حساسیت سود خالص هر سهم این شرکت بر مبنای نرخ های مختلف دلار تهیه شده است .



سیمان تهران (شرکت سهامی عام)
گزارش فعالیت و وضع عمومی شرکت
برای سال مالی منتهی به ۲۹ اسفند ۱۴۰۰

اطلاعات تماس با شرکت:

۱- مجتمع صنعتی سیمان تهران:

شهری، غنی آباد

تلفن: ۶۵-۳۳۴۲۱۲۵۵ شماره: ۳۳۴۲۱۲۵۰

۲- واحد هفتم سیمان تهران:

تهران، جاده خاوران، میدان ثامن الحجج (آقانور)، انتهای شهرک مشیریه

تلفن: ۶-۳۳۸۶۸۱۵۵ شماره: ۳۳۸۶۰۰۵۷

۳- دفتر مرکزی سیمان تهران:

تهران، خیابان فردوسی، خیابان شهید تقوی (کوشک)، بن بست شهید انوشیروانی، پلاک ۵

تلفن: ۶۶۷۰۸۳۹۱ (خط ۱۰) شماره: ۶۶۷۰۱۷۳۸

۴- پست الکترونیکی شرکت:

Headoffice@tehrancement.co.ir

Saham@tehrancement.co.ir

۵- آدرس سایت اینترنتی شرکت:

www.tehrancement.co.ir

۶- تلفن گویای سهامداران:

۶۶۷۱۳۲۷۳-۶۶۷۳۴۷۴۴